

Provincia Microempresas S.A.

Estados Contables

Correspondientes al ejercicio económico
finalizado el 31 de diciembre de 2016
presentados en forma comparativa

Provincia Microempresas S.A.

Estados Contables

Correspondientes al ejercicio económico
finalizado el 31 de diciembre de 2016
presentados en forma comparativa

Índice

Memoria
Balance General
Estado de Resultados
Estado de Evolución del Patrimonio Neto
Estado de Flujo de Efectivo
Notas
Anexos
Informe de los Auditores Independientes
Informe de la Comisión Fiscalizadora

Provincia Microempresas S.A.

Composición del Directorio

| | |
|-----------------------|---|
| Presidente: | Dr. Juan Ernesto Curutchet (3) |
| Vicepresidente: | Lic. Norberto Luis Donato (3) |
| Directores titulares: | Dra. Susana Emma Lazzari (2) Dr. Alejandro Pablo Gaido (2) Dr. Lisandro Catalán (1) Sr. Alfredo Castellari (2) |

Composición de la Comisión Fiscalizadora

| | |
|---------------------|---|
| Síndicos Titulares: | Sr. Humberto Bonanata (3) Dr. Germán González Aranda (3) Sra. María Laura Elliff |
| Síndicos Suplentes: | Sr. Marcelo Rafael Godoy (3) Sr. Wenceslao Tejerina (3) Sr. Eduardo Hernán Cimato (3) |

(1) Designado por Asamblea Ordinaria de fecha 18 de marzo de 2015

(2) Designado por Asamblea Ordinaria de fecha 12 de febrero de 2016

(3) Designado por Asamblea Ordinaria de fecha 25 de abril de 2016

Provincia Microempresas

MEMORIA AÑO 2016

Señores Accionistas:

El Directorio tiene el agrado de someter a vuestra consideración la presente Memoria, Balance General, Inventario, Estado de Resultados, Estado de Evolución de Patrimonio Neto y Cuadros Anexos correspondientes al 8º ejercicio de la compañía cerrado el 31 de Diciembre de 2016, de acuerdo con las disposiciones legales y estatutarias vigentes.

I. Consideraciones Generales:

Provincia Microempresas SA es una compañía que tiene como objeto principal la individualización, selección y precalificación de microemprendedores para el eventual otorgamiento por parte del Banco de la Provincia de Buenos Aires de préstamos con destino al sector mencionado.

A la fecha de la presente Memoria la empresa continúa con su proceso de crecimiento, a través del acercamiento a los potenciales clientes y emprendimientos basados en las microfinanzas, desarrollando nuevos procesos para la Gestión del Negocio, incrementando su dotación y participando activamente en ámbitos sociales, eventos, colaborando y generando sinergias a través de convenios de colaboración y reciprocidad con 26 municipios en todo el ámbito de la Provincia de Buenos Aires.

Un punto importante a destacar, es el apoyo de las políticas actuales al fortalecimiento de la economía social, especialmente la adaptación de la normativa del Banco Central de la República Argentina en el ámbito del Financiamiento a microemprendedores, permitiendo otorgar préstamos hasta el equivalente a trece veces el Salario Mínimo Vital y Móvil establecido por el Consejo Nacional de Empleo.

Durante el mes de septiembre se contrató al Sr. Héctor Wenceslao Pacheco Pacheco, consultor con experiencia en el Banco Estado de Chile y Banco de Chile, con el objeto de desarrollar, adaptar la estructura organizacional y aplicar nuevas herramientas y cambios tecnológicos, mediante la prestación de Servicios de Asesoría y Transferencia de Tecnología. Este Plan de Crecimiento delineado y en ejecución, que requiere un esfuerzo económico y financiero de magnitud, sin duda alguna permitirá incrementar la colocación de créditos a microemprendedores, aumentando la capacidad productiva de la empresa y su rol social.

Como parte del Plan de Crecimiento y adaptación de la estructura organizacional, se ha creado la Gerencia de Sucursales, área que anteriormente se encontraba

dentro del ámbito de la Gerencia Comercial, este cambio permite delimitar mejor las funciones e incumbencias, aportando mayor dinámica a la gestión integral de la compañía, siendo su función, la de llevar a adelante la operación estratégica. En tanto la Gerencia Comercial tiene a su cargo la prospección del mercado, la generación de modelos de inteligencia y análisis de los objetivos comerciales. La Gerencia de Riesgo toma una mayor dimensión, creándose las áreas de Análisis de Modelos de Inteligencia, Admisión y continúa con sus tareas de Cobranza y Normalización.

En cuanto al plan de incorporación de Ejecutivos, el mismo fue dividido en tres etapas, la primera dio comienzo en el mes de Diciembre con un total de 49 colaboradores incorporados, la segunda se está llevando a cabo en el mes de Febrero 2017 y la tercera etapa está prevista para el segundo trimestre del año 2017.

A partir de los acuerdos estratégicos, suscriptos en el año 2015, con Microsoft Business and Services Agreement y Provincia Pagos SA (Provincia Net) para el desarrollo de un nuevo sistema de Gestión de Clientes y contactos; evaluación crediticia; seguimiento de cobranzas; seguimiento de call center y elaboración de informes centralizados, basado en la plataforma de Microsoft Dynamics, nos ha permitido una mejora sustantiva en la calidad de la información, así como el acceso a la misma y la portabilidad en distintos dispositivos, generando de este modo un valor agregado a la atención especializada dada en terreno a nuestros clientes, posibilitando llegar a mas microemprendedores de la Provincia de Buenos Aires y Ciudad Autónoma de Buenos Aires.

Durante el año 2016 se finalizó el desarrollo de la "Etapa 2" de implementación del Sistema de Gestión Comercial "CRM", basado en Microsoft Dynamics, estando este productivo el 1 de Noviembre. De esta forma la empresa cuenta con la posibilidad de tener todo el proceso desde la originación, hasta el envío al Banco para su liquidación, dentro de un mismo sistema, permitiendo medir todo el tiempo del proceso en su conjunto, brindando la posibilidad de implementar soluciones de mejora continua para su optimización, todo esto, teniendo como premisa el plan de crecimiento. Durante el año 2017, se continuará con el desarrollo, incorporando nuevas funcionalidades y acompañando la evolución del negocio.

Otro acontecimiento importante fue la decisión de la Asamblea de Accionistas de distribuir la suma de \$ 15.000.000, en concepto de pago de dividendos en efectivo, en virtud a los resultados del ejercicio 2015, hecho que marcó un hito importante en la vida de Provincia Microempresas, debido a que fue el segundo año consecutivo que pudo retribuirse a los accionistas de esa forma.

Para facilitar el pago de los préstamos a microemprendedores, se ha firmado un convenio con Bapro Medios de Pago SA acordando una nueva operatoria, que habilita las bocas de pago de Provincia Net, para la cancelación de las cuotas.

Con el objetivo de lograr una mayor bancarización de los clientes y promover la educación financiera, se ha realizado una campaña de entrega de dispositivos "mPos", que les permite cobrar sus ventas con dispositivos móviles y acreditación en sus cuentas bancarias.


En el transcurso del año 2016 se ha realizado la apertura de 10 nuevas Sucursales en las localidades de Saladillo, Lobos, Lincoln, Balcarce, Alejandro Korn, Bella Vista, Del Viso, Olivos, General Rodríguez y Virrey del Pino, llevando el número total de sucursales a 76; posibilitando de este modo continuar ampliando el programa de manera constante y sostenida a los fines de profundizar la inclusión financiera de los sectores de menores recursos fomentando el desarrollo productivo en la sociedad.

Al inicio del ejercicio, la cartera administrada por la compañía ascendía a 29.925 clientes vigentes, con un total de 123.809 créditos otorgados por el Banco de la Provincia de Buenos Aires. Al cierre del presente ejercicio la cantidad de clientes vigentes asciende 31.106, habiendo arribado a un total histórico de 148.070 créditos otorgados por el Banco de la Provincia de Buenos Aires, por un monto total acumulado de \$ 2.892.000.

Como hechos destacables y que justifican el resultado del ejercicio, comparado con el año anterior, podemos mencionar:

- La Tasa de Transferencia, parámetro establecido por el Banco de la Provincia de Buenos Aires, a efectos del cálculo de la Comisión por Originación, fue modificada a partir de Octubre de 2016. La mencionada Tasa por el período Enero a Septiembre fue del 17% y desde Octubre a Diciembre del 20%. Dicha modificación tuvo un efecto cuantificable en la merma de los ingresos que ascendió a \$5.026.011.
- Acompañando la adecuación de la contabilidad del Banco de la Provincia de Buenos Aires a las Normas Contables Internacionales (NIIF), la Provisión por Vacaciones Devengadas, constituida por Provincia Microempresas SA, tuvo un incremento en el presente ejercicio de aproximadamente \$4.200.000,- en relación al ejercicio anterior.

La cartera al cierre de ejercicio se encuentra distribuida en diferentes segmentos como se muestra a continuación:



II. Contexto Macroeconómico 2016 y Proyecciones 2017

Contexto Macroeconómico 2016

Contexto internacional

El año 2016 se caracterizó por una alta incertidumbre económica y política, fuerte volatilidad en los mercados y desaceleración económica en los principales países. La expectativa sobre el endurecimiento de la política monetaria de Estados Unidos fortaleció el dólar e incrementó el rendimiento de los bonos del tesoro, propiciando un reordenamiento de los flujos de capitales que se vieron exacerbados hacia el final del año con el sorpresivo

triumfo del candidato republicano Donald Trump. Asimismo, el inesperado resultado de la salida del Reino Unido de la Unión Europea planteó un escenario en el que el shock inicial llevó a la libra esterlina a niveles que no se observaban desde hacía treinta años y el apetito de los inversores por activos seguros no fue el mejor contexto para Latinoamérica.

De acuerdo a la estimación del Fondo Monetario Internacional (FMI), la economía mundial finalizó 2016 con un crecimiento de 3,1% anual, levemente por debajo del año previo, cuando anotó 3,2%. La leve desaceleración respondió principalmente al desempeño más ralentizado de las economías avanzadas, que registraron una suba de apenas 1,6%, 0,5 p.p. por debajo del año previo, debido al perfil generalizado de desaceleración en el que sobresale la menor dinámica de Estados Unidos. En cuanto a los mercados emergentes, se verificó una expansión de 4,1%, igual a la de 2015, siendo que el menor crecimiento de los mercados emergentes y en desarrollo de Asia estuvo compensado por la mayor expansión de Oriente Medio, norte de África, Afganistán y Pakistán.

Durante el tercer trimestre de 2016 la actividad en Estados Unidos mejoró considerablemente, comportamiento que, junto al fortalecimiento del mercado laboral, contribuyó para que la Reserva Federal realizara en diciembre un incremento de sus tasas de interés, luego de casi un año sin modificaciones, pese a que la inflación se mantuvo por debajo de su objetivo y la expansión del Producto resultó más acotada que en 2015. Asimismo, la zona del euro exhibió un crecimiento inferior al del año precedente, ubicando al Producto por debajo de su nivel potencial; aunque las cifras preliminares del crecimiento fueron más alentadoras de lo previsto en algunas economías como España y el Reino Unido, cuya demanda interna resistió mejor de lo esperado el “Brexit”.

La baja de los precios de la energía y de las materias primas y la salida de los flujos de fondos de capitales provocaron que las economías emergentes y en desarrollo no logren recuperar su ritmo de crecimiento. Parte del deterioro se debió a la menor expansión de China, donde su proceso de transición desde la inversión hacia una economía basada en el consumo y la provisión de servicios se tradujo en una pérdida de dinamismo. También se han visto afectadas negativamente algunas economías importantes como Rusia y Brasil, cuya recesión podría revertirse en 2017. Por su parte, el desempeño de Medio Oriente mantuvo una tendencia creciente por el impulso de las cantidades exportadas.

A nivel regional, América Latina y el Caribe evidenció una contracción de su Producto, explicada por el descenso de los precios de las materias primas y la salida de capitales que impactaron negativamente en los niveles de ingresos de las economías latinoamericanas. En la región se advirtieron diferencias en el ritmo de crecimiento: en México se desaceleró su tasa de expansión; en tanto que Brasil registró nuevamente una fuerte caída en su nivel de actividad, afectada por el endurecimiento de su política monetaria y la merma de la inversión y del consumo, en un contexto de presión inflacionaria e importante incremento del déficit fiscal, situación que comenzó a revertirse gradualmente hacia finales del año.

En lo que respecta al comercio global, en 2016 la expansión fue de 1,9%, variación que resultó menor a la verificada el año previo, como consecuencia del retroceso de las compras de las economías avanzadas, dado que las provenientes de las economías emergentes operaron en forma ascendente. Por su parte, las cotizaciones de las materias primas energéticas retrocedieron 15,9%, desde una contracción de 47,2% verificada en 2015; toda vez que los precios de las materias primas no energéticas operaron en igual sentido, puesto que en 2016 registraron una caída de 2,7%, luego de una contracción de 17,4% en 2015.

Contexto local

El escenario internacional, caracterizado por la desaceleración del crecimiento económico, el debilitamiento del volumen del comercio mundial, la baja de los precios internacionales de los commodities y la prolongada crisis económica que afecta a Brasil, impactó significativamente sobre el desempeño de la economía argentina. En este sentido, la actividad económica local operó en forma contractiva, en un contexto en el cual el nuevo Gobierno instrumentó un conjunto de políticas orientadas a eliminar los desequilibrios fiscales, externos y monetarios. Precisamente, esa corrección de los desajustes macroeconómicos y la búsqueda de un sendero sustentable, incidió negativamente en el crecimiento del Producto Interno Bruto (PIB), aunque los efectos adversos de los cambios en el modelo fueron diluyéndose gradualmente y en el último trimestre del año se verificaron indicios de recuperación.

Las nuevas condiciones macroeconómicas contribuyeron a acelerar el proceso inflacionario verificado durante el año 2015, advirtiéndose en el transcurso de los primeros meses de 2016 un fuerte reacomodamiento de los precios relativos. Desde la segunda mitad del año la tasa de crecimiento de los precios registró una notoria desaceleración, a partir de la mayor credibilidad en las autoridades, una política monetaria más restrictiva que atacó el problema y un mejor manejo de las perspectivas inflacionarias.

El mercado laboral denotó una moderada contracción durante el primer semestre de 2016, la cual comenzó a revertirse paulatinamente en el transcurso de la segunda parte del año. La Encuesta Permanente de Hogares captó, para el segundo trimestre, niveles de desocupación algo más elevados que los del año previo, los cuales fueron morigerados en el trimestre subsiguiente, cuando el desempleo se ubicó en 8,5% de la Población Económicamente Activa. Paralelamente, la tasa de empleo se incrementó 0,4 p.p., posicionándose en 42,1%, mientras que la tasa de actividad se mantuvo estable, representando al 46% de la Población Total. Asimismo, los registros de la seguridad social correspondientes a los primeros seis meses del año revelan que el empleo registrado se retrajo principalmente por el comportamiento del empleo asalariado del sector privado, dinámica que pudo ser gradualmente revertida en la segunda parte del año, recuperando en noviembre los niveles del año anterior. Ello operó en un contexto de deterioro del salario real, aunque la reapertura de las paritarias en la última parte del año, contribuyó a atenuar la pérdida de poder adquisitivo de los asalariados del sector privado.

En cuanto a las cuentas públicas, el comportamiento fiscal durante el Ejercicio 2016 se caracterizó por un alza del gasto superior al crecimiento de los ingresos, lo cual determinó un déficit primario sin rentas de la propiedad equivalente al 4,6% del PIB, guarismo que adquiere relevancia si se considera que la meta fijada originariamente por el Gobierno Nacional fue del 4,8% del PIB. Esta evolución es resultado del deterioro de los recursos totales de 0,6 puntos porcentuales (p.p.) del PIB y del aumento del gasto total de 0,1 p.p. en términos del PIB. En materia de recaudación, los mayores ingresos provenientes del régimen de sinceramiento fiscal no lograron compensar la pérdida de recursos originada en la caída del nivel de actividad y en las modificaciones en la carga fiscal de algunos impuestos (principalmente relacionadas con la flexibilización del comercio exterior y los cambios en el impuesto a las ganancias y en la coparticipación federal) que impactaron negativamente sobre la recaudación tributaria. Por su parte, el incremento en la participación del gasto total en el PIB se originó en el aumento en la participación de los subsidios de 0,3 p.p., siendo que los económicos aumentaron su participación en 0,2 p.p. y los sociales lo hicieron en 0,1 p.p.

Es importante destacar el tratamiento del exitoso Régimen de sinceramiento fiscal implementado por el Gobierno, el cual permitió declarar más de USD 100.000 millones, asociados a una recaudación de \$ 106.769 millones, que representa el 1,3% del PIB, en concepto de la incorporación de ahorristas locales con dinero en efectivo y el “blanqueo” de activos financieros de grandes inversores en el exterior.

Durante el año 2016, el sector externo registró un comportamiento heterogéneo como consecuencia de las medidas implementadas por las nuevas autoridades económicas. Entre los anuncios más relevantes con impacto sobre el intercambio comercial argentino, se destacó la unificación del mercado cambiario, la eliminación de las Declaraciones Juradas de Ventas al Exterior (cupo de exportación para el agro que limitaba, principalmente, las exportaciones de trigo), y el reemplazo de las DJAI (declaraciones juradas anticipadas de importación) por un sistema más flexible denominado Sistema Integral de Monitoreo de Importaciones. Estas modificaciones generaron movimientos excepcionales en el intercambio comercial durante los primeros meses (salida de stocks agrícolas y recomposición de stocks de vehículos importados), los cuales se fueron moderando en el transcurso del año. En este marco, tanto las cantidades exportadas como importadas operaron en forma expansiva, aunque la fuerte caída de los precios medios determinó un deterioro del intercambio comercial total. Precisamente, las ventas externas se recuperaron 1,7%, a partir del incremento de las cantidades exportadas que logró compensar con holgura la reducción del precio medio de exportación; mientras que las importaciones retrocedieron 6,9%, en un contexto en el cual el incremento de las cantidades importadas no logró neutralizar la fuerte reducción del precio medio de importación. Tal comportamiento derivó en la recuperación del superávit comercial que permitió revertir el saldo negativo verificado en 2015.

La performance del sistema financiero argentino también estuvo fuertemente influenciada por los cambios del esquema macroeconómico. El efecto positivo de las medidas sobre las expectativas de recuperación de la economía permitió mejorar los precios de los activos financieros argentinos. A su vez, la regularización de la deuda pública derivó en notorios descensos en el riesgo asociado a los títulos públicos argentinos (incluyendo mejoras en la calificación de la deuda soberana), facilitando la reinserción de Argentina en los mercados internacionales; a la vez que el acuerdo con los acreedores posibilitó la financiación en el exterior que se tradujo en la diversificación de las fuentes de fondeo e implementación de las operaciones para mejorar el perfil financiero, aprovechando el contexto internacional de bajas tasas de interés.

La desinflación y las tasas de interés pasivas reales positivas, junto con condiciones que favorecen una mayor competencia, comenzaron a generar incentivos para que las entidades reestructuren sus modelos de negocios, en un contexto en el que el volumen real de intermediación financiera comenzara a recuperarse en la segunda parte del año. No obstante, el Ejercicio 2016 cerró con una retracción en los niveles de intermediación financiera, provocada por el menor dinamismo del crédito respecto al de los depósitos. Ocurre que los préstamos al sector privado resultaron afectados por las elevadas tasas de interés en términos reales, en un marco de debilitados niveles de consumo; siendo que los depósitos en pesos del sector privado fueron ensombrecidos por el atractivo de otros instrumentos de ahorro (como los bonos del tesoro y las Lebacs) y por la liberalización del mercado cambiario que permitió que un importante monto de pesos se transformara en dólares para ahorro. Sin embargo, la eliminación de las restricciones cambiarias y el “blanqueo” de capitales permitieron que los depósitos en dólares experimentaran el mayor crecimiento absoluto desde la salida de la convertibilidad.

Proyecciones 2017

Hacia delante se estima que se producirá una mejora de la economía global, sustentada fundamentalmente, en los países emergentes y en desarrollo, aunque se advierten riesgos derivados de la creciente incertidumbre, debido a las condiciones financieras menos favorables y a los efectos derivados de las políticas proteccionistas anunciadas por el nuevo presidente de Estados Unidos y de la relación comercial que se origine en el escenario post "Brexit". En lo que respecta a Brasil, nuestro principal socio comercial, las proyecciones indican una gradual recuperación de la actividad productiva que le permitirá superar la crisis económica más profunda y más larga de su historia.

En este contexto, para 2017 se prevé que las condiciones externas para Argentina se mantengan en terreno neutral, aunque todavía persisten niveles de elevada incertidumbre. Se espera el fortalecimiento de la actividad económica, dentro de un contexto de gradual desaceleración inflacionaria, con la recuperación del salario real y el aumento del empleo, lo cual contribuirá a impulsar el consumo; a la vez que los avances logrados fundamentalmente en materia fiscal, cambiaria y comercial, permitirán mitigar riesgos y tonificar las bases para la reanimación de la inversión. Continuando con este escenario favorable, se estima un crecimiento superior al 30% en el crédito bancario al Sector Privado no Financiero.

III. Determinación de Índices

De acuerdo a lo establecido en los puntos 3 y 4 de la Resolución General 4/2009 de la Inspección General de Justicia de la Nación, se expone a continuación, en forma resumida, la situación patrimonial, los resultados y la generación y ampliación de fondos. Estructura Patrimonial:

| Detalle | Saldo Actual | % |
|---------------------|-------------------|-------------|
| Activo Corriente | 41.746.865 | 70% |
| Activo No Corriente | 17.651.159 | 20% |
| Total | 59.398.024 | 100% |
| Pasivo Corriente | 24.358.089 | 41% |
| Pasivo No Corriente | 0 | 0% |
| Subtotal | 24.358.089 | 41% |
| Patrimonio Neto | 35.039.935 | 59% |
| Total | 59.398.024 | 100% |

Estructura de Resultados:

| Detalle | Actual |
|---|--------------|
| Ingresos por Prestación de Servicios | 238.958.709 |
| Resultado Financieros y por tenencia | 7.009.905 |
| Gastos de Administración y Comercialización | 250.147.072- |
| Resultado neto ordinario | -4.178.458 |
| Resultados Extraordinarios | 0 |
| Impuestos a las ganancias | 0 |
| Resultado Neto (Ganancia/Pérdida) | -4.178.458 |

Indicadores:

| Indicadores | % |
|--|------|
| Liquidez (Activo Corriente/Pasivo Corriente) | 171% |
| Solvencia (Patrimonio Neto/Pasivo Total) | 144% |
| Inmovilización de Capital (Activo No Corriente/Activo Total) | 30% |
| Rentabilidad (Resultados del Ejercicio/Patrimonio Neto) | -12% |

IV. Análisis de la situación Patrimonial y el resultado de la Empresa

Al cierre del ejercicio, el patrimonio de la Sociedad asciende a **\$35.039.935** y el activo a **\$59.398.024** el cual se encuentra conformado en su mayor medida por activos corrientes, los que ascienden a **\$ 41.746.865**, el 84 % corresponde a los dos rubros más significativos Caja y Bancos (\$14.799.049) y Créditos por venta (\$20.403.546). En cuanto a créditos por venta los mismos corresponden a la comisión por los servicios de originación de préstamos brindados al Banco de la Provincia de Buenos Aires.

V. Contratos de Significación

Con fecha 02 de Marzo de 2010 Provincia Microempresas y el Banco de la Provincia de Buenos Aires suscribieron el contrato por Servicios de Organización y la Administración de la Cartera, el cual entre otros, establece lo siguiente en relación a la contraprestación debida por el Banco:

...”como contraprestación por el servicio prestado, las partes acuerdan que: El BANCO le abonará a PROME una tarifa (en adelante COMISION POR ORIGINACION) aplicable sobre el promedio de saldos diarios del mes de la cartera de préstamos gestionada por PROME y esta, a su vez, toma a su exclusivo cargo los gastos operativos y de administración de este Programa.”...

VI. Operaciones con partes relacionadas

Provincia Microempresas SA contrata y presta servicios a otras compañías del Grupo Banco Provincia S.A., privilegiando aquellas que, por sus condiciones de contratación, resulten más convenientes.

Entre los servicios recibidos se encuentra el Call Center, el servicio de host y el desarrollo de sistemas internos, brindado por Bapro Medios de Pagos S.A.

En lo que respecta a servicios prestados y como ya ha sido mencionado, Provincia Microempresas SA presta servicios de organización y administración de la cartera crediticia de Microempresarios al Banco de la Provincia de Buenos Aires.

VII. Destino del resultado.

El balance al 31 de diciembre de 2016 arroja una pérdida neta de \$4.178.458. Por ello, el Directorio propondrá a la Asamblea que: a) considere la desafectación de la Reserva Facultativa hasta la suma del resultado negativo del ejercicio, b) considere mantener la Reserva Facultativa por el importe remanente de \$ 6.839.935, a los fines de ser aplicada en acciones comerciales; apertura de sucursales; capacitación, mejora de procesos, calidad y tecnología y c) mantener la Reserva Legal en la suma de \$ 1.500.000.

VIII. Comentarios para el próximo Ejercicio

Con el avance y ejecución del Plan de Crecimiento, planteado para los próximos tres años (2017-2019), sustentado en el asesoramiento de la Consultoría Externa, la creación de la Gerencia de Sucursales, del área de Inteligencia de Clientes, de un intenso desarrollo Comercial, de la incorporación de ejecutivos en la fuerza comercial de la empresa y aumentando la presencia en las distintas localidades de la Provincia y la Ciudad Autónoma de Buenos Aires se ha establecido un objetivo de 200.000 clientes y 15.000 millones de pesos de monto total colocado y lograr el 20% de participación en el mercado, calculado sobre la población estimada de Microempresarios bancarizables.

Para el próximo periodo, 2017, Provincia Microempresas SA, se plantea una primera etapa con un objetivo de 50.000 clientes vigentes, continuar avanzado en presencia física en los Municipios de la Provincia de Buenos Aires, a través de las sucursales del Banco de la Provincia de Buenos Aires, permitiendo una más amplia cobertura para los Microempresarios, incrementar la cartera de clientes, lograr una mayor bancarización del sector y generar una mejora en los ingresos de la empresa.

A efectos de dar sustento financiero al Plan descripto, el Banco de la Provincia de Buenos Aires en su calidad de principal accionista, ha suscripto, en Enero de 2017, una aporte de Capital de \$ 150.000.000,- integrando a la fecha de la presente Memoria la suma de \$ 50.000.000,-

En virtud de lo expresado, la empresa estima Saldo Promedio de cartera, y una facturación de Provincias Microempresas S.A., según el siguiente detalle:

| Periodo 2017 | Saldo Promedio de la cartera | Facturación Provincia Microempresas SA |
|--------------|------------------------------|--|
| Enero | \$881.099.415 | \$25.864.508 |
| Febrero | \$887.987.053 | \$26.575.394 |
| Marzo | \$897.095.088 | \$26.867.713 |
| Abril | \$911.485.726 | \$28.493.576 |
| Mayo | \$951.099.904 | \$29.539.707 |
| Junio | \$991.526.132 | \$30.742.587 |
| Julio | \$1.028.730.872 | \$32.331.657 |
| Agosto | \$1.078.693.389 | \$33.728.262 |
| Septiembre | \$1.124.093.117 | \$35.348.748 |
| Octubre | \$1.168.933.913 | \$37.084.480 |
| Noviembre | \$1.224.958.514 | \$39.142.546 |
| Diciembre | \$1.282.236.434 | \$40.594.268 |
| Total | | \$386.313.444 |

Ciudad Autónoma de Buenos Aires, 13 de Febrero de 2017.

EL DIRECTORIO

Provincia Microempresas S.A.

Domicilio legal: San Martín 108 Piso 14°- Ciudad Autónoma de Buenos Aires

Actividad principal: Selección de microemprendedores para el otorgamiento de préstamos.

Estados Contables

Correspondientes al ejercicio económico finalizado el 31 de diciembre de 2016 presentados en forma comparativa expresados en pesos

Fecha de inscripción en el Registro Público de Comercio: 7 de Agosto de 2009

Número de Registro en la Inspección General de Justicia: 13.342 del Libro 45

Fecha de finalización del plazo de duración de la Sociedad: 7 de Agosto de 2108

Denominación de la Entidad Controlante: **Banco de la Provincia de Buenos Aires**

Domicilio legal: Calle 7 N° 726 – La Plata (Buenos Aires) – República Argentina

Porcentaje de votos de la Entidad Controlante: 95%

Participación de la Entidad Controlante en el Patrimonio Neto: 95%

| COMPOSICION DEL CAPITAL (Nota 5) | | | | |
|----------------------------------|---|---------------------------------|------------|------------|
| Acciones | | | Suscripto | Integrado |
| Cantidad | Clase | N° de votos que otorga cada una | | |
| 23.500.000 | Ordinarias, nominativas, no endosables de \$ 1 cada una | 1 | 23.500.000 | 23.500.000 |

Véase nuestro informe de fecha 13 de febrero de 2017
PRICE WATERHOUSE & CO. S.R.L.

(Socio)

C.P.C.E.C.A.B.A. T° 1 F° 17

Comisión Fiscalizadora

Dr. Juan E. Curutchet
Presidente

Provincia Microempresas S.A.

Número de Registro en la Inspección General de Justicia: 13.342 del Libro 45

Balance General

al 31 de diciembre de 2016 y 2015
(Nota 2)

| | 31.12.16 | 31.12.15 | | 31.12.16 | 31.12.15 |
|--|-------------------|-------------------|--|-------------------|-------------------|
| | \$ | | | \$ | |
| ACTIVO | | | PASIVO | | |
| ACTIVO CORRIENTE | | | PASIVO CORRIENTE | | |
| Caja y bancos (Nota 3.1) | 14.799.049 | 2.241.406 | Cuentas por pagar (Notas 3.5 y 7) | 3.459.248 | 2.021.329 |
| Inversiones (Notas 3.2, 7 y 8 y Anexo III) | 503.263 | 35.622.332 | Deudas sociales (Notas 3.6 y 7) | 13.559.531 | 9.385.924 |
| Créditos por ventas (Notas 3.3 y 7) | 20.403.546 | 18.031.297 | Deudas fiscales (Notas 3.7 y 7) | 1.980.168 | 1.030.141 |
| Otros créditos (Notas 3.4 y 7) | 6.041.007 | 10.251.022 | Otras deudas (Notas 3.8 y 7) | 4.206.142 | 3.040.123 |
| | | | Previsiones (Anexo IV) | 1.153.000 | 653.000 |
| Total del Activo Corriente | 41.746.865 | 66.146.057 | Total del Pasivo Corriente | 24.358.089 | 16.130.517 |
| ACTIVO NO CORRIENTE | | | Total del Pasivo | 24.358.089 | 16.130.517 |
| Otros créditos (Notas 3.4 y 7) | 11.362.919 | 173.627 | PATRIMONIO NETO (según estado respectivo) | 35.039.935 | 54.218.393 |
| Bienes de uso (Anexo I) | 3.704.072 | 2.108.693 | Total del Pasivo y Patrimonio Neto | 59.398.024 | 70.348.910 |
| Activos intangibles (Anexo II) | 2.584.168 | 1.920.533 | | | |
| Total del Activo No Corriente | 17.651.159 | 4.202.853 | | | |
| Total del Activo | 59.398.024 | 70.348.910 | | | |

Las notas y anexos que se acompañan forman parte integrante de los estados contables.

Véase nuestro informe de fecha
13 de febrero de 2017

PRICE WATERHOUSE & CO. S.R.L.

(Socio)

C.P.C.E.C.A.B.A. T° 1 F° 17
Gastón L. Inzaghi
Contador Público (U.B.)

C.P.C.E.C.A.B.A. T° 297 F° 129



Comisión Fiscalizadora



Dr. Juan E. Curutchet
Presidente

Provincia Microempresas S.A.

Número de Registro en la Inspección General de Justicia: 13.342 del Libro 45

Estado de Resultados

Correspondiente a los ejercicios económicos
finalizados el 31 de diciembre de 2016 y 2015

(Nota 2)

| | 31.12.16 | 31.12.15 |
|---|--------------------|-------------------|
| | S | |
| Ingresos por prestaciones de servicios (Nota 4) | 238.958.709 | 195.584.635 |
| Gastos de administración (Anexo V) | (65.078.306) | (44.747.657) |
| Gastos de comercialización (Anexo V) | (185.068.766) | (127.141.409) |
| Resultados financieros y por tenencia (Nota 3.9 y 4) | 7.009.905 | 6.015.836 |
| Resultado antes del impuesto a las ganancias | (4.178.458) | 29.711.405 |
| Impuesto a las ganancias (Nota 2.6.9) | - | - |
| Resultado del ejercicio – (Pérdida) / Ganancia | (4.178.458) | 29.711.405 |

Las notas y anexos que se acompañan forman parte integrante de los estados contables.

Véase nuestro informe de fecha
13 de febrero de 2017
PRICE WATERHOUSE & CO. S.R.L.

(Socio)

C.P.C.E.C.A.B.A. T° 1 F° 17
Gastón L. Inzaghi
Contador Público (U.B.)
C.P.C.E.C.A.B.A. T° 297 F° 129

Comisión Fiscalizadora

Dr. Juan E. Curutchet
Presidente

Provincia Microempresas S.A.

Número de Registro en la Inspección General de Justicia: 13.342 del Libro 45

Estado de Evolución del Patrimonio Neto

Correspondiente a los ejercicios económicos finalizados el 31 de diciembre de 2016 y 2015

(Nota 2)

| Rubros | APORTES DE LOS PROPIETARIOS | | RESULTADOS ACUMULADOS | | | | | Total de Patrimonio Neto |
|--|-----------------------------|-------------------|-----------------------|---------------------|-------------------|-------------------------|--------------------------|--------------------------|
| | Capital Suscripto (Nota 5) | Total | Reserva Legal | Reserva Facultativa | Total | Resultados no asignados | Total de Patrimonio Neto | |
| | | | | | | | | |
| Saldos al 31 de diciembre de 2014 | 10.601.871 | 10.601.871 | - | - | - | 16.905.117 | 27.506.988 | |
| Aumento de Capital (*) | 5.398.129 | 5.398.129 | - | - | - | (5.398.129) | - | |
| Dividendos en efectivo | - | - | - | - | - | (3.000.000) | (3.000.000) | |
| Reserva Legal | - | - | 3.200.000 | - | 3.200.000 | (3.200.000) | - | |
| Resultado del ejercicio - Ganancia | - | - | - | - | - | 29.711.405 | 29.711.405 | |
| Saldos al 31 de diciembre de 2015 | 16.000.000 | 16.000.000 | 3.200.000 | - | 3.200.000 | 35.018.393 | 54.218.393 | |
| Saldos al 31 de diciembre de 2015 | 16.000.000 | 16.000.000 | 3.200.000 | - | 3.200.000 | 35.018.393 | 54.218.393 | |
| Aumento de Capital (**) | 7.500.000 | 7.500.000 | - | - | - | (7.500.000) | - | |
| Dividendos en efectivo | - | - | - | - | - | (15.000.000) | (15.000.000) | |
| Reserva Legal | - | - | 1.500.000 | - | 1.500.000 | (1.500.000) | - | |
| Reserva Facultativa | - | - | - | 11.018.393 | 11.018.393 | (11.018.393) | - | |
| Resultado del ejercicio - Pérdida | - | - | - | - | - | (4.178.458) | (4.178.458) | |
| Saldos al 31 de diciembre de 2016 | 23.500.000 | 23.500.000 | 4.700.000 | 11.018.393 | 15.718.393 | (4.178.458) | 35.039.935 | |

Las notas y anexos que se acompañan forman parte integrante de los estados contables.

(*) Aprobado por Asamblea Ordinaria de Accionistas de fecha 18 de marzo de 2015.

(**) Aprobado por Asamblea Ordinaria de Accionistas de fecha 25 de abril de 2016.

Véase nuestro informe de fecha
13 de febrero de 2017

PRICE WATERHOUSE & CO. S.R.L.

(Socio)

C.P.C.E.C.A.B.A. T° 1 F° 17

Gastón L. Inzaghi

Contador Público (U.B.)

C.P.C.E.C.A.B.A. T° 297 F° 129



Dr. Juan E. Curuchet
Presidente



Comisión Fiscalizadora

Provincia Microempresas S.A.

Número de Registro en la Inspección General de Justicia: 13.342 del Libro 45

Estado de Flujo de Efectivo

Correspondiente a los ejercicios económicos
finalizados el 31 de diciembre de 2016 y 2015

(Nota 2)

| | 31.12.16 | 31.12.15 |
|--|---------------------|---------------------|
| VARIACIÓN DEL EFECTIVO | | |
| Efectivo al inicio del ejercicio | 2.561.622 | 3.652.025 |
| Efectivo al cierre del ejercicio (Nota 2.6.10) | 14.799.049 | 2.561.622 |
| Aumento / (Disminución) neto del efectivo | 12.237.427 | (1.090.403) |
| CAUSAS DE LAS VARIACIONES DEL EFECTIVO | | |
| Actividades operativas | | |
| Honorarios Cobrados | 236.586.461 | 191.666.463 |
| Pago de gastos de administración y comercialización | (246.321.343) | (165.709.183) |
| Variación en activos y pasivos operativos | | |
| Disminución / (Aumento) de otros créditos | 950.027 | (5.994.242) |
| Aumento neto de cuentas por pagar | 1.437.919 | 942.819 |
| Aumento neto de deudas sociales | 4.173.607 | 1.240.953 |
| (Disminución) / Aumento neto de deudas fiscales | (6.979.278) | 615.659 |
| Flujo neto de efectivo utilizado en las actividades operativas | (10.152.608) | 22.762.469 |
| Actividades de inversión | | |
| Resultados financieros | 7.009.905 | 6.015.836 |
| Disminución / (Aumento) de inversiones | 34.798.853 | (22.656.434) |
| Altas de bienes de uso | (2.393.369) | (1.638.356) |
| Altas de activos intangibles | (2.025.354) | (2.573.918) |
| Flujo neto de efectivo generado por / (utilizado en) las actividades de inversión | 37.390.035 | (20.852.872) |
| Actividades de financiación | | |
| Distribución de Dividendos en Efectivo | (15.000.000) | (3.000.000) |
| Flujo neto de efectivo utilizado en las actividades de financiación | (15.000.000) | (3.000.000) |
| Aumento / (Disminución) neto del efectivo | 12.237.427 | (1.090.403) |

Las notas y anexos que se acompañan forman parte integrante de los estados contables.

Véase nuestro informe de fecha
13 de febrero de 2017
PRICE WATERHOUSE & CO. S.R.L.

(Socio)

C.P.C.E.C.A.B.A. T° 1 F° 17
Gastón L. Inzaghi
Contador Público (U.B.)
C.P.C.E.C.A.B.A. T° 297 F° 129

Comisión Fiscalizadora

Dr. Juan E. Curutchet
Presidente

Provincia Microempresas S.A.

Número de Registro en la Inspección General de Justicia: 13.342 del Libro 45

Notas a los Estados Contables

Correspondientes al ejercicio económico

finalizado el 31 de diciembre de 2016

presentados en forma comparativa

(Nota 2)

NOTA 1 - OBJETO SOCIAL

La Sociedad fue constituida el 18 de febrero de 2009 e inscripta en el Registro Público de Comercio el 7 de Agosto de 2009.

De acuerdo con su estatuto, tiene por objeto la individualización, selección y precalificación de microemprendedores para el eventual otorgamiento de préstamos, entendiéndose por microemprendedores a las personas físicas o grupos asociativos de personas físicas, de bajos recursos, que desarrollen actividades por cuenta propia. Complementariamente, la sociedad también puede prestar servicios tales como capacitación, asesoramiento técnico y seguimiento de operaciones. Excluyendo expresamente toda actividad de intermediación financiera, así como las demás previstas en la Ley de Entidades Financieras.

Modificación estatutaria:

El 31 de agosto de 2009 tuvo lugar la Asamblea General Ordinaria y Extraordinaria de accionistas de Provincia Microempresas S.A., mediante la cual se ha resuelto modificar el artículo 9° del Estatuto Social, elevando a cinco el número de integrantes del Directorio de la Sociedad, como así también el artículo 13° del mismo, reemplazando el Consejo de Vigilancia por una Comisión Fiscalizadora.


Con fecha 21 de abril de 2014 tuvo lugar la Asamblea General Ordinaria y Extraordinaria de accionistas de Provincia Microempresas S.A., mediante la cual se ha resuelto modificar el artículo 9° del Estatuto Social, elevando a seis el número de integrantes del Directorio de la Sociedad.

El 5 de enero de 2017 tuvo lugar la Asamblea General Extraordinaria de accionistas de Provincia Microempresas S.A., mediante la cual se ha resuelto modificar el artículo 4° del Estatuto Social, elevando a \$ 173.500.000 el Capital Social, representado por acciones ordinarias de \$1 de valor nominal cada una.

Véase nuestro informe de fecha
13 de febrero de 2017
PRICE WATERHOUSE & CO. S.R.L.

(Socio)
C.P.C.E.C.A.B.A. T° 1 F° 17


Comisión Fiscalizadora


Dr. Juan E. Curutchet
Presidente

Provincia Microempresas S.A.

Notas a los Estados Contables (Cont.)

NOTA 2 - BASES DE PRESENTACION DE LOS ESTADOS CONTABLES

2.1 Preparación y presentación de los Estados Contables

Los presentes Estados Contables, están expresados en pesos argentinos, y fueron confeccionados conforme a las normas contables de exposición y valuación vigentes, contenidas en las Resoluciones Técnicas emitidas por la Federación Argentina de Consejos Profesionales de Ciencias Económicas, aprobadas por el Consejo Profesional de Ciencias Económicas de la Ciudad Autónoma de Buenos Aires.

2.2. Estimaciones contables

La preparación de estados contables a una fecha determinada requiere que la gerencia de la Sociedad realice estimaciones y evaluaciones que afectan el monto de los activos y pasivos registrados y los activos y pasivos contingentes revelados a dicha fecha, como así también los ingresos y egresos registrados en el ejercicio.

La gerencia de la Sociedad realiza estimaciones para poder calcular a un momento dado, por ejemplo, las depreciaciones y amortizaciones, el valor recuperable de los activos, el cargo por impuesto a las ganancias y las provisiones para contingencias.

Los resultados reales futuros pueden diferir de las estimaciones y evaluaciones realizadas a la fecha de preparación de los presentes estados contables.

2.3. Información comparativa

Los saldos al 31 de diciembre de 2015 que se exponen en estos Estados Contables a efectos comparativos, surgen de los Estados Contables a dicha fecha.

Se han reclasificado ciertas cifras de los Estados Contables correspondientes al ejercicio finalizado el 31 de diciembre de 2015 a los efectos de su presentación comparativa con los de este ejercicio.

2.4. Información por segmentos

Referente a lo establecido en las Resoluciones Técnicas Nros. 18 y 19 sobre información a brindar por segmentos de negocios; en lo referido a lo indicado en el punto 8.2 de la mencionada Resolución Técnica N° 18 (Definiciones), se ha considerado que no corresponde dicha segmentación dado la inexistencia de negocios diferenciables.

Véase nuestro informe de fecha
13 de febrero de 2017
PRICE WATERHOUSE & CO. S.R.L.

(Socio)
C.P.C.E.G.A.B.A. T° I F° 17


Comisión Fiscalizadora


Dr. Juan E. Curutchet
Presidente

Provincia Microempresas S.A.

Notas a los Estados Contables (Cont.)

NOTA 2 - BASES DE PRESENTACION DE LOS ESTADOS CONTABLES (Cont.)

2.5. Unidad de medida

Las normas contables profesionales argentinas establecen que los estados contables deben ser preparados reconociendo los cambios en el poder adquisitivo de la moneda conforme a las disposiciones establecidas en las Resoluciones Técnicas (R.T.) N° 6 y N° 17, con las modificaciones introducidas por la R.T. N° 39 y por la Interpretación N° 8, normas emitidas por la Federación Argentina de Consejos Profesionales de Ciencias Económicas (F.A.C.P.C.E.). Estas normas establecen que la aplicación del ajuste por inflación debe realizarse frente a la existencia de un contexto de inflación, el cual se caracteriza, entre otras consideraciones, cuando exista una tasa acumulada de inflación en tres años que alcance o sobrepase el 100%, considerando para ello el Índice de Precios Internos al por Mayor publicado por el Instituto Nacional de Estadística y Censos. Cuando esa tasa se alcance, los estados contables correspondientes deberán ser reexpresados a partir del momento en que se interrumpió el ajuste.

Al 31 de diciembre de 2016, no es posible calcular la tasa acumulada de inflación correspondiente al período de tres años finalizado en esa fecha sobre la base de datos oficiales del INDEC, dado que en el mes de octubre de 2015 el citado organismo discontinuó el cálculo del IPIM, calculándolo nuevamente a partir de enero de 2016.

Al cierre del ejercicio sobre el que se informa la Dirección ha evaluado, junto con la expectativa gubernamental hacia la baja en el nivel de inflación, que no se presentan las características definidas por las normas contables profesionales argentinas para determinar que existe un contexto de inflación y, por lo tanto, los presentes estados contables no han sido reexpresados en moneda constante.

Sin embargo, en los últimos años ciertas variables macroeconómicas que afectan los negocios de la Sociedad, tales como el costo salarial y los precios de los insumos, han sufrido variaciones anuales de cierta importancia. Esta circunstancia debe ser considerada en la evaluación e interpretación de la situación financiera y los resultados que presenta la Sociedad en los presentes estados contables.

2.6. Criterios de valuación


A continuación se incluyen las políticas de mayor relevancia utilizadas en la preparación de los estados contables:

2.6.1. Caja y Bancos

Dichos saldos se encuentran valuados a su valor nominal hasta el cierre del ejercicio.

Véase nuestro informe de fecha
13 de febrero de 2017
PRICE WATERHOUSE & CO. S.R.L.
(Socio)
C.P.C.E.C.A.B.A. T° 1 F° 17


Comisión Fiscalizadora


Dr. Juan E. Curutchet
Presidente

Provincia Microempresas S.A.

Notas a los Estados Contables (Cont.)

NOTA 2 - BASES DE PRESENTACION DE LOS ESTADOS CONTABLES (Cont.)

2.6. Criterios de valuación (Cont.)

2.6.2. Inversiones

Los plazos fijos han sido valuados a su valor nominal, más los intereses devengados al cierre de cada ejercicio.

Las cuotapartes de fondos comunes de inversión han sido valuadas a su valor de cuotaparte vigente a la fecha de cierre del ejercicio.

2.6.3. Créditos por ventas y Cuentas por pagar

Los créditos por ventas y las cuentas a pagar han sido valuadas a su valor nominal.

Los valores obtenidos de esta forma no difieren significativamente de los que se hubieran obtenido de aplicarse las normas contables vigentes, que establecen que deben considerarse los intereses y componentes financieros implícitos devengados en base a la tasa interna de retorno.

2.6.4. Otros Créditos y Deudas

Los créditos y pasivos diversos han sido valuados a su valor nominal más los resultados financieros devengados al cierre del ejercicio.

Los valores obtenidos de esta forma no difieren significativamente de los que se hubieran obtenido de aplicarse las normas contables vigentes, que establecen que deben valuarse en base a la mejor estimación posible de la suma por cobrar y por pagar, respectivamente, descontada utilizando una tasa que refleje el valor tiempo del dinero y los riesgos específicos de la transacción estimada en el momento de su incorporación al activo y pasivo.

2.6.5. Bienes de uso

Los bienes de uso han sido valuados a su costo de adquisición neto de sus correspondientes depreciaciones acumuladas. Las depreciaciones han sido calculadas por el método de la línea recta, en base a la vida útil estimada de los bienes, aplicando tasas anuales suficientes para extinguir sus valores al final de su vida útil.

El valor residual de los bienes de uso, considerados en su conjunto, no supera su valor de utilización económica al cierre del ejercicio.

Véase nuestro informe de fecha
13 de febrero de 2017
PRICE WATERHOUSE & CO. S.R.L.

(Socio)
C.P.C.E.C.A.B.A. T° 1 F° 17


Comisión Fiscalizadora


Dr. Juan E. Curutchet
Presidente

Provincia Microempresas S.A.

Notas a los Estados Contables (Cont.)

NOTA 2 - BASES DE PRESENTACION DE LOS ESTADOS CONTABLES (Cont.)

2.6. Criterios de valuación (Cont.)

2.6.6. Activos intangibles

Los activos intangibles representan costos de organización pre-operativos, marcas y patentes y programas y software; en línea con la Resolución Técnica N° 17 emitida por la Federación Argentina de Consejos Profesionales de Ciencias Económicas, y han sido valuados al costo incurrido neto de sus amortizaciones acumuladas. Las amortizaciones han sido calculadas por el método de línea recta en base a una vida útil estimada de cinco años. El valor residual de estos activos no supera su valor recuperable estimado al cierre del ejercicio.

2.6.7. Cuentas del Patrimonio Neto

La cuenta "Capital Suscripto" ha sido expresada a su valor nominal al cierre del ejercicio.

2.6.8. Cuentas del Estado de Resultados

Incluyen los resultados devengados en el ejercicio, con independencia de que se haya efectivizado su cobro o pago, expresados al cierre del ejercicio.

2.6.9. Impuesto a las ganancias – Impuesto diferido

La Sociedad ha reconocido el cargo por impuesto a las ganancias en base al método del impuesto diferido, reconociendo de esta manera las diferencias temporarias entre las mediciones de los activos y pasivos contables e impositivas.

A los efectos de determinar los activos y pasivos diferidos se ha aplicado sobre las diferencias temporarias identificadas y los quebrantos impositivos, la tasa impositiva que se espera esté vigente al momento de su reversión o utilización, considerando las normas legales sancionadas a la fecha de emisión de estos estados contables.


La composición de los créditos generados por el impuesto a las ganancias al inicio del ejercicio es la siguiente:

| Año generación | Monto | Año expiración |
|----------------|-------------------|----------------|
| 2012 | 38.378.927 | 2017 |
| 2013 | 18.903.027 | 2018 |
| 2016 | 1.462.460 | 2021 |
| Total | 58.744.414 | |

Véase nuestro informe de fecha
13 de febrero de 2017
PRICE WATERHOUSE & CO. S.R.L.

(Socio)
C.P.C.E.C.A.B.A. T° I F° 17


Comisión Fiscalizadora


Dr. Juan E. Curutchet
Presidente

Provincia Microempresas S.A.

Notas a los Estados Contables (Cont.)

NOTA 2 - BASES DE PRESENTACION DE LOS ESTADOS CONTABLES (Cont.)

2.6. Criterios de valuación (Cont.)

2.6.9. Impuesto a las ganancias – Impuesto diferido (Cont.)

A continuación se presenta una conciliación entre el impuesto a las ganancias cargado a resultados y el que resultaría de aplicar la tasa del impuesto vigente sobre el resultado contable:

| | 31.12.16 | 31.12.15 |
|--|-------------|--------------|
| | \$ | |
| Resultado del ejercicio antes de impuesto – Ganancia | (4.178.458) | 29.711.405 |
| Tasa del impuesto vigente | 35% | 35% |
| Resultado del ejercicio a la tasa del impuesto | (1.462.460) | 10.398.992 |
| Diferencias permanentes a la tasa del impuesto: | | |
| - Generación / (Utilización) de quebrantos | 1.462.460 | (10.398.992) |
| Impuesto determinado del ejercicio | - | - |

2.6.10. Impuesto a la Ganancia Mínima Presunta

La Ley N° 26.545 establece la vigencia de un impuesto que grava la renta mínima presunta.


Dicho impuesto se determina aplicando el 1% sobre los activos valuados conforme a las normas del tributo. Este impuesto es complementario del Impuesto a las Ganancias. La obligación fiscal de la Sociedad en cada período coincidirá con el mayor de ambos impuestos.

Sin embargo, si el Impuesto a la Ganancia Mínima Presunta excede en un ejercicio fiscal al Impuesto a las Ganancias, dicho exceso podrá computarse como pago a cuenta de cualquier excedente del Impuesto a las Ganancias sobre el Impuesto a la Ganancia Mínima Presunta que pudiera producirse en cualquiera de los diez ejercicios siguientes.

Véase nuestro informe de fecha
13 de febrero de 2017
PRICE WATERHOUSE & CO. S.R.L.

(Socio)
C.P.C.E.C.A.B.A. T° 1 F° 17


Comisión Fiscalizadora


Dr. Juan E. Curutchet
Presidente

Provincia Microempresas S.A.

Notas a los Estados Contables (Cont.)

NOTA 2 - BASES DE PRESENTACION DE LOS ESTADOS CONTABLES (Cont.)

2.6. Criterios de valuación (Cont.)

2.6.10. Impuesto a la Ganancia Mínima Presunta (Cont.)

Al 31 de diciembre de 2016 y 2015, la Gerencia de la Sociedad ha estimado el Impuesto a la Ganancia Mínima Presunta correspondiente. En virtud de ello y por criterio de prudencia, al 31 de diciembre de 2016 y 2015 la sociedad no ha activado el mencionado crédito. Se registró el importe del impuesto por \$ 541.777 y \$ 672.324 respectivamente, en el rubro Deudas Fiscales.

La composición de los créditos generados por el impuesto a la ganancia mínima presunta al cierre del ejercicio es la siguiente:


| Año generación | Monto | Año expiración |
|----------------|------------------|----------------|
| 2009 | 12.511 | 2019 |
| 2010 | 38.252 | 2020 |
| 2011 | 36.826 | 2021 |
| 2012 | 74.642 | 2022 |
| 2013 | 124.465 | 2023 |
| 2014 | 349.925 | 2024 |
| 2015 | 672.324 | 2025 |
| 2016 | 541.777 | 2026 |
| Total | 1.850.722 | |

2.6.11. Estado de flujo de efectivo


Para la presentación del estado de flujo de efectivo, se ha adoptado el método directo de la Resolución Técnica N° 19 de la Federación Argentina de Consejos Profesionales de Ciencias Económicas. Se considera efectivo al rubro Caja y Bancos e Inversiones en Fondos Comunes de Inversión. Los movimientos correspondientes a dicho estado se presentan a su valor nominal.

Composición del efectivo y sus equivalentes:

| | 31.12.16 | 31.12.15 |
|--|-------------------|------------------|
| | \$ | |
| Caja y Bancos (Nota 3.1) | 14.799.049 | 2.241.406 |
| Fondos comunes de inversión (Nota 3.2) | - | 320.216 |
| Total | 14.799.049 | 2.561.622 |

Véase nuestro informe de fecha
13 de febrero de 2017
PRICE WATERHOUSE & CO. S.R.L.

(Socio)
C.P.C.E.C.A.B.A. T° 1 F° 17


Comisión Fiscalizadora


Dr. Juan E. Curutchet
Presidente

Provincia Microempresas S.A.

Notas a los Estados Contables (Cont.)

NOTA 3 – DETALLE DE LOS PRINCIPALES RUBROS

| | 31.12.16 | 31.12.15 |
|--|-------------------|-------------------|
| 3.1. Caja y Bancos | \$ | |
| Bancos – cuenta corriente (Nota 4) | 14.534.049 | 2.083.220 |
| Fondo fijo | 265.000 | 158.186 |
| Total | 14.799.049 | 2.241.406 |
| 3.2. Inversiones | \$ | |
| Depósitos a plazo fijo (Notas 4 y Anexo III) | 503.263 | 35.302.116 |
| Fondo comunes de inversión (Anexo III) | - | 320.216 |
| Total | 503.263 | 35.622.332 |
| 3.3. Créditos por Ventas | \$ | |
| Deudores por venta de servicios (Nota 4) | 20.403.546 | 18.031.297 |
| Total | 20.403.546 | 18.031.297 |
| 3.4. Otros Créditos | \$ | |
| Corriente | \$ | |
| Crédito impuesto a las transferencias bancarias | 631.840 | 996.877 |
| Ingresos Brutos – Saldo a favor, retenciones y percep. | - | 889.700 |
| Retenciones Impuesto a las Ganancias | - | 5.107.932 |
| Anticipo de honorarios a directores | 3.628.367 | 2.132.418 |
| Anticipo Impuesto a la Ganancia Mínima Presunta | 541.777 | 347.771 |
| Retenciones SUSS | 202.172 | 188.923 |
| Adelantos Otorgados | 377.256 | 344.323 |
| Otros créditos | 659.595 | 243.077 |
| Total | 6.041.007 | 10.251.022 |

Véase nuestro informe de fecha
13 de febrero de 2017
PRICE WATERHOUSE & CO. S.R.L.

(Socio)

C.P.C.E.C.A.B.A. T° 1 F° 17

Comisión Fiscalizadora

Dr. Juan E. Curutchet
Presidente

Provincia Microempresas S.A.

Notas a los Estados Contables (Cont.)

NOTA 3 – DETALLE DE LOS PRINCIPALES RUBROS (Cont.)

| | 31.12.16 | 31.12.15 |
|--|-------------------|----------------|
| No Corriente | \$ | |
| Crédito impuesto a las transferencias bancarias | - | 173.627 |
| Anticipo Impuesto a la Ganancia Mínima Presunta | 130.259 | - |
| Ingresos Brutos – Saldo a favor, retenciones y percep. | 3.001.590 | - |
| Retenciones Impuesto a las Ganancias | 8.231.070 | - |
| Total | 11.362.919 | 173.627 |


| | 31.12.16 | 31.12.15 |
|---|------------------|------------------|
| 3.5. Cuentas por Pagar | \$ | |
| Proveedores | 1.810.780 | 1.218.356 |
| Deuda con empresas del Grupo Banco Provincia (Nota 4) | 1.648.468 | 802.973 |
| Total | 3.459.248 | 2.021.329 |

| | 31.12.16 | 31.12.15 |
|--|-------------------|------------------|
| 3.6. Deudas Sociales | \$ | |
| Cargas sociales y remuneraciones a pagar | 7.585.702 | 8.563.472 |
| Provisión Vacaciones | 5.200.000 | 300.000 |
| Retenciones a pagar | 513.691 | 351.173 |
| Sindicato de Empleados de Comercio a pagar | 257.645 | 170.053 |
| Seguros del personal a pagar | 2.493 | 1.226 |
| Total | 13.559.531 | 9.385.924 |

| | 31.12.16 | 31.12.15 |
|--|------------------|------------------|
| 3.7. Deudas Fiscales | \$ | |
| Ingresos Brutos a pagar | 118.442 | 62.886 |
| Retenciones IG a pagar | 1.225.927 | - |
| Retenciones IVA a Pagar | - | 294.931 |
| Provisión Impuesto a la Ganancia Mínima Presunta | 541.777 | 672.324 |
| Impuesto al Valor Agregado a pagar | 34.510 | - |
| Retenciones IIBB a pagar | 59.512 | - |
| Total | 1.980.168 | 1.030.141 |

Véase nuestro informe de fecha
13 de febrero de 2017
PRICE WATERHOUSE & CO. S.R.L.
(Socio)
C.P.C.E.C.A.B.A. T° 1 F° 17


Comisión Fiscalizadora


Dr. Juan E. Curutchet
Presidente

Provincia Microempresas S.A.

Notas a los Estados Contables (Cont.)

NOTA 3 – DETALLE DE LOS PRINCIPALES RUBROS (Cont.)

| | 31.12.16 | 31.12.15 |
|---|------------------|------------------|
| 3.8. Otras Deudas | | |
| | \$ | |
| Provisión Honorarios Profesionales | 167.029 | 148.172 |
| Provisión Directores y Síndicos | 3.113.462 | 2.354.712 |
| Provisión para gastos | 790.651 | 107.351 |
| Otras Provisiones | 135.000 | 429.888 |
| Total | 4.206.142 | 3.040.123 |
| | | |
| | 31.12.16 | 31.12.15 |
| | \$ | |
| 3.9. Resultados financieros y por tenencia | | |
| Intereses por depósitos a plazo fijo (Nota 4) | 6.943.299 | 5.713.020 |
| Resultados por FCI | 66.606 | 302.816 |
| Total | 7.009.905 | 6.015.836 |

NOTA 4 - SOCIEDADES ART 33. Y OTRAS VINCULADAS

Los resultados por operaciones y saldos con sociedades controlantes y vinculadas, en los términos de la Ley de Sociedades Comerciales, son los siguientes:

| | 31.12.16 | 31.12.15 |
|---|------------|------------|
| Activo | | |
| | \$ | |
| <u>Banco de la Provincia de Buenos Aires:</u> | | |
| Bancos (Nota 3.1) | 14.534.049 | 2.083.220 |
| Inversiones – Depósitos a plazo fijo (Nota 3.2) | 503.263 | 35.302.116 |
| Deudores por venta de servicios (Nota 3.3) | 20.403.546 | 18.031.297 |
| | | |
| | 31.12.16 | 31.12.15 |
| | \$ | |
| Pasivos | | |
| <u>Bapro Medios de Pago:</u> | | |
| Honorarios por servicios | 1.648.468 | 802.973 |

Véase nuestro informe de fecha
13 de febrero de 2017
PRICE WATERHOUSE & CO. S.R.L.

(Socio)

C.P.C.E.C.A.B.A. T° 1 F° 17

Comisión Fiscalizadora

Dr. Juan E. Curutchet
Presidente

Provincia Microempresas S.A.

Notas a los Estados Contables (Cont.)

NOTA 4 - SOCIEDADES ART 33. Y OTRAS VINCULADAS (Cont.)

| | 31.12.16 | 31.12.15 |
|--|-----------------|-----------------|
| Resultado de operaciones | \$ | |
| <u>Banco de la Provincia de Buenos Aires:</u> | | |
| Ingresos por prestaciones de servicios | 238.958.709 | 195.584.635 |
| Resultados financieros y por tenencia – Plazo Fijo | 6.943.299 | 5.713.020 |
| | 31.12.16 | 31.12.15 |
| | \$ | |
| Otros Resultados | | |
| <u>Bapro Medios de Pago:</u> | | |
| Gastos por Call Center | (1.390.740) | (2.736.151) |
| Host Sistemas Internos | (47.423) | (83.402) |
| <u>Banco de la Provincia de Buenos Aires:</u> | | |
| Gastos y Comisiones Bancarias (Anexo V) | (175.292) | (95.582) |

NOTA 5 - ESTADO DEL CAPITAL

En cumplimiento de lo requerido por la Inspección General de Justicia, se informa que el estado del capital al 31 de diciembre de 2016 era el siguiente:


| Capital | Valor nominal \$ | APROBADO POR | | Fecha de inscripción en el Registro Público de Comercio |
|----------------------------------|---------------------|-------------------|------------|---|
| | | Órgano | Fecha | |
| Suscripto, integrado e inscripto | 7.000.000 | Acta Constitutiva | 18.02.2009 | 07.08.2009 |
| Suscripto, integrado e inscripto | 16.000.000 | Asamblea | 25.03.2010 | 20.10.2010 |
| Suscripto, integrado e inscripto | 26.300.000 | Asamblea | 28.01.2011 | 03.06.2013 |
| Suscripto, integrado e inscripto | 25.000.000 | Asamblea | 23.12.2011 | 03.06.2013 |
| Suscripto, integrado e inscripto | (63.698.129) | Asamblea | 10.05.2013 | 18.12.2013 |
| Suscripto, integrado e inscripto | 5.398.129 | Asamblea | 18.03.2015 | 05.12.2015 |
| Suscripto, integrado e inscripto | 7.500.000 | Asamblea | 25.04.2016 | 16.09.2016 |
| Total | 23.500.000 | | | |

Corresponde a 23.500.000 acciones ordinarias nominativas no endosables de \$1 valor nominal cada una.

Véase nuestro informe de fecha
13 de febrero de 2017
PRICE WATERHOUSE & CO. S.R.L.

(Socio)
C.P.C.E.C.A.-B.A. T° 1 F° 17


Comision Fiscalizadora


Dr. Juan E. Curutchet
Presidente

Provincia Microempresas S.A.

Notas a los Estados Contables (Cont.)

NOTA 5 – ESTADO DEL CAPITAL (Cont.)

Con fecha 25 de abril de 2016 tuvo lugar la Asamblea General Ordinaria de Accionistas en la cual se aumentó el capital en \$ 7.500.000 con resultados no asignados del ejercicio anterior, se distribuyó utilidades entre los accionistas de la sociedad por \$ 15.000.00, se incrementó la reserva legal por \$ 1.500.000 y se constituyó una Reserva Facultativa por \$ 11.018.593.

Con fecha 5 de enero de 2017 tuvo lugar la Asamblea General Extraordinaria de Accionistas, en la cual se decidió aumentar el capital en \$150.000.000 integrando en dicha fecha \$50.000.000 y quedando el resto pendiente de integración durante el ejercicio 2017.

NOTA 6 – DEPÓSITOS EN GARANTÍA DIRECTORES

En cumplimiento del artículo N° 75 de las Normas de la Inspección General de Justicia (texto ordenado por la Resolución General 7/2005) y el Estatuto Social, los directores titulares han constituido en favor de Provincia Microempresas S.A. seguros en caución por hasta la suma de \$ 300.000 en total al 31 de diciembre de 2016.

NOTA 7 - PLAZOS DE COLOCACIONES DE FONDOS, CRÉDITOS Y PASIVOS

La composición de las inversiones, créditos y deudas según el plazo estimado de cobro o pago y la tasa de interés que devengan es la siguiente:

| | Inversiones | Créditos por Ventas | Otros Créditos | Cuentas por Pagar | Deudas Sociales | Deudas Fiscales | Otras Deudas |
|---|-------------------|---------------------|-------------------|-------------------|-------------------|------------------|------------------|
| A vencer | | | | | | | |
| 1er. trimestre 2017 | 503.263 | 20.403.546 | 5.499.230 | 3.459.248 | 13.559.531 | - | - |
| 2do. trimestre 2017 | - | - | 541.777 | - | - | 1.980.168 | 4.206.142 |
| 3er. trimestre 2017 | - | - | - | - | - | - | - |
| 4to. trimestre 2017 | - | - | - | - | - | - | - |
| A más de un año | - | - | 11.362.919 | - | - | - | - |
| Sin plazo establecido | - | - | - | - | - | - | - |
| Total al 31 de diciembre de 2016 | 503.263 | 20.403.546 | 17.403.926 | 3.459.248 | 13.559.531 | 1.980.168 | 4.206.142 |
| Que no devengan interés | - | 20.403.546 | 17.403.926 | 3.459.248 | 13.559.531 | 1.980.168 | 4.206.142 |
| A tasa fija | 503.263 | - | - | - | - | - | - |
| A tasa variable | - | - | - | - | - | - | - |
| Total al 31 de diciembre de 2016 | 503.263 | 20.403.546 | 17.403.926 | 3.459.248 | 13.559.531 | 1.980.168 | 4.206.142 |
| Total al 31 de diciembre de 2015 | 32.622.332 | 18.031.297 | 10.424.649 | 2.031.329 | 9.385.924 | 1.030.141 | 3.040.123 |

Véase nuestro informe de fecha
13 de febrero de 2017
PRICE WATERHOUSE & CO. S.R.L.

(Socio)

C.P.C.E.C.A.B.A. T° 1 F° 17

Comisión Fiscalizadora

Dr. Juan E. Curutchet
Presidente

Provincia Microempresas S.A.
Notas a los Estados Contables (Cont.)

NOTA 8 - BIENES DE DISPONIBILIDAD RESTRINGIDA

Al 31 de diciembre de 2016 y 31 de diciembre 2015, el rubro Inversiones incluye un depósito a plazo fijo por un valor nominal de \$ 448.000 y \$ 130.000 respectivamente, constituido como garantía por obligaciones asumidas con el Banco de la Provincia de Buenos Aires.


NOTA 9 – HECHOS POSTERIORES

No existen acontecimientos u operaciones adicionales a los divulgados en notas que hayan ocurrido entre la fecha de cierre del ejercicio y la fecha de emisión de los Estados Contables, que puedan afectar significativamente la situación patrimonial o los resultados de la Sociedad a fecha de cierre del presente ejercicio.

Véase nuestro informe de fecha
13 de febrero de 2017
PRICE WATERHOUSE & CO. S.R.L.

(Socio)
C.P.C.E.C.A.B.A. T° 1 F° 17


Comisión Fiscalizadora


Dr. Juan E. Curutchet
Presidente

Provincia Microempresas S.A.

Número de Registro en la Inspección General de Justicia: 13.342 del Libro 45

Balance General al 31 de diciembre de 2016 y 31 de diciembre de 2015

Bienes de Uso

Anexo I

| Concepto | VALORES DE ORIGEN | | | DEPRECIACIONES | | | Neto resultante al 31.12.16 | Neto resultante al 31.12.15 |
|------------------------|-------------------|------------------|------------------|----------------------|-------------------------|----------------------|-----------------------------|-----------------------------|
| | Al inicio | Altas | Al cierre | Acumuladas al inicio | Monto del ejercicio (1) | Acumuladas al cierre | | |
| Rodados | 178.254 | - | 178.254 | (65.360) | (35.651) | (101.011) | 77.243 | 112.894 |
| Equipos de computación | 2.953.067 | 2.090.291 | 5.043.358 | (1.052.185) | (710.161) | (1.762.346) | 3.281.012 | 1.900.882 |
| Muebles y útiles | 164.260 | 303.078 | 467.338 | (69.343) | (52.178) | (121.521) | 345.817 | 94.917 |
| Total | 3.295.581 | 2.393.369 | 5.688.950 | (1.186.888) | (797.990) | (1.984.878) | 3.704.072 | 2.108.693 |


(1) Ver Anexo V.

Véase nuestro informe de fecha
13 de febrero de 2017
PRICE WATERHOUSE & CO. S.R.L.

(Socio)

C.P.C.E.C.A.B.A. T 1 F 17


Comisión Fiscalizadora


Dr. Juan E. Curutchet
Presidente

Provincia Microempresas S.A.

Número de Registro en la Inspección General de Justicia: 13.342 del Libro 45

Inversiones

al 31 de diciembre de 2016 y 31 de diciembre de 2015

Anexo III

| | Valor Nominal | Valores al 31.12.16 | Valores al 31.12.15 |
|--|---------------|---------------------|---------------------|
| Plazos Fijos | | | |
| Plazo Fijo – Banco de la Provincia de Buenos Aires (Vto. 11/01/2016) | 5.000.000 | - | 5.102.740 |
| Plazo Fijo – Banco de la Provincia de Buenos Aires (Vto. 14/01/2016) | 350.000 | - | 365.103 |
| Plazo Fijo – Banco de la Provincia de Buenos Aires (Vto. 28/01/2016) | 7.000.000 | - | 7.048.329 |
| Plazo Fijo – Banco de la Provincia de Buenos Aires (Vto. 11/02/2016) | 4.000.000 | - | 4.028.493 |
| Plazo Fijo – Banco de la Provincia de Buenos Aires (Vto. 22/02/2016) | 4.000.000 | - | 4.029.808 |
| Plazo Fijo – Banco de la Provincia de Buenos Aires (Vto. 3/05/2016) | 1.000.000 | - | 1.041.425 |
| Plazo Fijo – Banco de la Provincia de Buenos Aires (Vto. 30/06/2016) * | 130.000 | - | 132.164 |
| Plazo Fijo – Banco de la Provincia de Buenos Aires (Vto. 29/11/2016) | 5.000.000 | - | 5.117.153 |
| Plazo Fijo – Banco de la Provincia de Buenos Aires (Vto. 29/12/2016) | 8.200.000 | - | 8.436.901 |
| Plazo Fijo – Banco de la Provincia de Buenos Aires (Vto. 2/01/2017) * | 448.000 | 503.263 | - |
| Subtotal | | 503.263 | 35.302.116 |
| Fondo Común de Inversión – 1822 Raíces Valores Fiduciarios | | - | 320.216 |
| Subtotal | | - | 320.216 |
| Total Inversiones | | 503.263 | 35.622.332 |

* Plazos Fijos en garantía. Ver Nota 8.

Véase nuestro informe de fecha
13 de febrero de 2017
PRICE WATERHOUSE & CO. S.R.L.

(Socio)
C.P.C.E.C.A.B.A. T° 1 F° 17


Comisión Fiscalizadora


Dr. Juan E. Curutchet
Presidente

Provincia Microempresas S.A.

Número de Registro en la Inspección General de Justicia: 13.342 del Libro 45

Previsiones


al 31 de diciembre de 2016 y 31 de diciembre de 2015

Anexo IV

| | Saldos al inicio del ejercicio | Aumentos del ejercicio | Aplicaciones del ejercicio | Saldos al 31.12.2016 | Saldos al 31.12.2015 |
|-----------------------------------|--------------------------------|------------------------|----------------------------|----------------------|----------------------|
| Pasivo | | | | | |
| Previsión por otras contingencias | 653.000 | 500.000 | - | 1.153.000 | 653.000 |
| Total Pasivo | 653.000 | 500.000 | - | 1.153.000 | 653.000 |

Véase nuestro informe de fecha
13 de febrero de 2017
PRICE WATERHOUSE & CO. S.R.L.
(Socio)
C.P.C.E.C.A.B.A. T° 1 F° 17


Comisión Fiscalizadora


Dr. Juan E. Curutchet
Presidente

Provincia Microempresas S.A.

Número de Registro en la Inspección General de Justicia: 13.342 del Libro 45

Información requerida por el Art. 64, inc. b) de la Ley N° 19.550

Correspondiente a los ejercicios económicos
finalizados el 31 de diciembre de 2016 y 2015

Anexo V

| Concepto | Gastos de comercialización | Gastos de administración | Total al 31.12.16 | Total al 31.12.15 |
|--|-------------------------------|-----------------------------|----------------------|----------------------|
| | S | | | |
| Remuneraciones y cargas sociales | 138.562.536 | 46.187.512 | 184.750.048 | 127.345.195 |
| Honorarios de terceros | - | 1.026.245 | 1.026.245 | 867.947 |
| Honorarios de directores y síndicos | - | 3.878.367 | 3.878.367 | 2.396.560 |
| Depreciación de bienes de uso (Anexo I) | 159.598 | 638.392 | 797.990 | 448.086 |
| Amortización de activos intangibles (Anexo II) | 817.032 | 544.687 | 1.361.719 | 660.877 |
| Papelería y útiles | 481.461 | 722.192 | 1.203.653 | 958.189 |
| Gastos de telefonía | 1.585.378 | 396.343 | 1.981.721 | 1.894.113 |
| Impuestos, tasas y contribuciones | - | 3.109.401 | 3.019.401 | 2.007.869 |
| Ingresos Brutos | 11.898.665 | - | 11.898.665 | 9.637.867 |
| Gastos y comisiones bancarias (Nota 4) | - | 175.292 | 175.292 | 92.582 |
| Movilidad y viáticos | 11.010.193 | 2.752.548 | 13.762.741 | 9.030.444 |
| Publicidad | 11.103.735 | - | 11.103.735 | 6.439.631 |
| Mantenimiento de Sistemas | 1.199.179 | 799.453 | 1.998.632 | 1.049.954 |
| Otros Gastos en personal | 1.310.599 | 1.310.599 | 2.621.198 | 1.618.801 |
| Gastos de precalificación del cliente | 905.825 | - | 905.825 | 780.672 |
| Congresos y Otras Reuniones | 914.613 | 914.614 | 1.829.227 | 2.627.648 |
| Reuniones zonales y de módulo | 1.727.292 | 431.823 | 2.159.115 | 1.276.559 |
| Gastos de Capacitación del personal | 1.163.410 | 498.605 | 1.662.015 | 842.790 |
| Expensas | - | 923.794 | 923.794 | 312.664 |
| Servicio de impresión | 981.253 | 245.313 | 1.226.566 | 590.516 |
| Abono de Internet y Cable | 136.973 | 136.972 | 273.945 | 112.523 |
| Varios | 1.111.024 | 476.152 | 1.587.176 | 897.580 |
| Total al 31.12.16 | 185.068.766 | 65.078.306 | 250.147.072 | - |
| Total al 31.12.15 | 127.141.409 | 44.747.657 | - | 171.889.067 |

Véase nuestro informe de fecha
13 de febrero de 2017
PRICE WATERHOUSE & CO. S.R.L.

(Socio)
C.P.C.E.C.A.B.A. T° 1 F° 17


Comisión Fiscalizadora


Dr. Juan E. Curutchet
Presidente



INFORME DE LOS AUDITORES INDEPENDIENTES

A los Señores
Presidente y Directores de
Provincia Microempresas S.A.
Domicilio legal: San Martín 108 – Piso 14°
Ciudad Autónoma de Buenos Aires
CUIT: 33-71108601-9

Informe sobre los estados contables

Hemos auditado los estados contables adjuntos de Provincia Microempresas S.A. (en adelante "la Sociedad"), que comprenden el balance general al 31 de diciembre de 2016, los correspondientes estados de resultados, de evolución del patrimonio neto y de flujos de efectivo por el ejercicio económico finalizado en dicha fecha, así como un resumen de las políticas contables significativas y otra información explicativa incluida en las notas y los anexos que los complementan.

Los saldos y otra información correspondientes al ejercicio 2015, son parte integrante de los estados contables auditados mencionados precedentemente y por lo tanto deberán ser considerados en relación con esos estados contables.

Responsabilidad de la Dirección

El Directorio de la Sociedad es responsable de la preparación y presentación razonable de los estados contables adjuntos de conformidad con las normas contables profesionales argentinas. Asimismo, el Directorio es responsable de la existencia del control interno que considere necesario para posibilitar la preparación de estados contables libres de incorrecciones significativas originadas en errores o en irregularidades.

Responsabilidad de los auditores

Nuestra responsabilidad consiste en expresar una opinión sobre los estados contables adjuntos basada en nuestra auditoría. Hemos llevado a cabo nuestro examen de conformidad con las normas argentinas de auditoría establecidas en la Resolución Técnica N° 37 de la Federación Argentina de Consejos Profesionales de Ciencias Económicas (FACPCE). Dichas normas, exigen que cumplamos con los requerimientos de ética, así como que planifiquemos y ejecutemos la auditoría con el fin de obtener una seguridad razonable sobre si los estados contables se encuentran libres de incorrecciones significativas.

Price Waterhouse & Co. S.R.L., Bouchard 557, piso 8°, C1106ABG - Ciudad de Buenos Aires
T: +(54.11) 4850.0000, F: +(54.11) 4850.1800, www.pwc.com/ar

Price Waterhouse & Co. S.R.L. es una firma miembro de la red global de PricewaterhouseCoopers International Limited (PwCIL). Cada una de las firmas es una entidad legal separada que no actúa como mandataria de PwCIL ni de cualquier otra firma miembro de la red.



Una auditoría conlleva la aplicación de procedimientos para obtener elementos de juicio sobre las cifras y otra información presentada en los estados contables. Los procedimientos seleccionados dependen del juicio del auditor, incluyendo la valoración del riesgo de incorrecciones significativas en los estados contables. Al efectuar dicha valoración del riesgo, el auditor debe tener en consideración el control interno pertinente para la preparación y presentación razonable por parte de la Sociedad de los estados contables, con el fin de diseñar los procedimientos de auditoría que sean adecuados, en función de las circunstancias, y no con la finalidad de expresar una opinión sobre la eficacia del control interno de la Sociedad. Una auditoría también comprende una evaluación de la adecuación de las políticas contables aplicadas, de la razonabilidad de las estimaciones contables realizadas por la dirección de la Sociedad y de la presentación de los estados contables en su conjunto.

Consideramos que los elementos de juicio que hemos obtenido proporcionan una base suficiente y adecuada para fundamentar nuestra opinión de auditoría.

Opinión

En nuestra opinión, los estados contables adjuntos presentan razonablemente, en todos sus aspectos significativos, la situación patrimonial de Provincia Microempresas S.A. al 31 de diciembre de 2016, así como sus resultados, la evolución del patrimonio neto y el flujo de su efectivo correspondiente al ejercicio terminado en esa fecha, de conformidad con las normas contables profesionales argentinas.

Informe sobre cumplimiento de disposiciones vigentes

En cumplimiento de disposiciones vigentes informamos que:

- a) los estados de Provincia Microempresas S.A, surgen de registros contables llevados en sus aspectos formales de conformidad con normas legales;
- b) al 31 de diciembre de 2016 la deuda devengada a favor del Sistema Integrado Previsional Argentino de Provincia Microempresas S.A. que surge de los registros contables de la Sociedad ascendía a \$ 5.762.323, 82, no siendo exigible a dicha fecha;
- c) hemos aplicado los procedimientos sobre prevención de lavado de activos y financiación del terrorismo para Provincia Microempresas S.A. previstos en las correspondientes normas profesionales emitidas por el Consejo Profesional de Ciencias Económicas de la Ciudad Autónoma de Buenos Aires.

Ciudad Autónoma de Buenos Aires, 13 de febrero de 2017.

PRICE WATERHOUSE & CO. S.R.L.


(Socio)
C.P.C.E.C.A.B.A. T° 1 F° 17
Gastón L. Inzaghi
Contador Público (U.B.)
C.P.C.E.C.A.B.A. T° 297 F° 129

INFORME DE LA COMISIÓN FISCALIZADORA

Señores Accionistas de
Provincia Microempresas S.A.
San Martín 108, Piso 14º, CABA
Ciudad Autónoma de Buenos Aires

Por la presente, cumplimos en informar a los señores accionistas de Provincia Microempresas SA que hemos examinados los documentos detallados en el párrafo I siguiente. La preparación de los documentos citados es responsabilidad del Directorio de la Sociedad. Nuestra función es informar sobre dichos documentos de acuerdo con el trabajo que se menciona en el párrafo II.

I. DOCUMENTOS EXAMINADOS

a) Estados Contables correspondientes al período económico iniciado el 1º de enero de 2016 y finalizado el 31 de diciembre de 2016 y sus comparativos:

- 1.- Estado de Situación Patrimonial.-
- 2.- Estado de Resultados.-
- 3.- Estado de Evolución del Patrimonio Neto.-
- 4.- Estado de Flujo de Efectivo.-
- 5.- Notas a los Estados Contables 1 a 9.-
- 6.- Anexos a los Estados Contables I a V.-

II. ALCANCE DEL EXAMEN

Nuestro examen se limitó a la verificación de la congruencia de los estados revisados con información sobre las decisiones societarias expuestas en Actas de Directorio y la adecuación de dichas decisiones a la Ley y a los estatutos, en lo relativo a sus aspectos formales y documentales.

Para realizar nuestra tarea sobre los documentos detallados en el párrafo I, hemos tenido en cuenta el Informe de Auditoría efectuado por los auditores externos Price Waterhouse & Co. S.R.L. quien emitió su informe con fecha 13 de febrero de 2017, firmado por Gastón L. Inzaghi, Contador Público, T°297 F°129.

En dicho informe se expresa en **Opinión**: “En nuestra opinión, los estados contables de Provincia Microempresas SA reflejan razonablemente, en todos sus aspectos significativos, su situación patrimonial al 31 de diciembre de 2016, así como sus resultados, la evolución del patrimonio neto y el flujo de su efectivo correspondientes al ejercicio terminado en esa fecha, de conformidad con las normas contables profesionales argentinas. **Informe sobre cumplimiento de disposiciones vigentes.** En cumplimiento de disposiciones vigentes informamos que: a) los estados contables de Provincia Microempresas SA surgen de registros contables llevados en sus aspectos formales de conformidad con normas legales; b) al 31 de diciembre de 2016 la deuda devengada a favor del Sistema Integrado Previsional Argentino de Provincia Microempresas S.A. que surge de los registros contables de la Sociedad ascendía a \$ 5.762.323,82 no siendo exigible a dicha fecha. c) hemos aplicado los procedimientos sobre prevención de lavado de activos y financiación del terrorismo para Provincia Microempresas previstos en las correspondientes normas profesionales emitidas por el Consejo Profesional de Ciencias Económicas de la Ciudad Autónoma de Buenos Aires.”

Dado que no es responsabilidad de la Comisión Fiscalizadora efectuar controles de gestión, el examen no se extendió a los criterios y decisiones empresariales de las distintas áreas de la Sociedad, cuestiones que son de responsabilidad exclusiva del Directorio de la empresa.

Asimismo, respecto a la Memoria del Directorio, correspondiente al ejercicio finalizado el 31 de diciembre de 2016, hemos verificado que contiene la información requerida por el art. 66 de la Ley de Sociedades Comerciales y por las R.G. 6/2006, 1/2008 y 4/2009 de la Inspección General de Justicia y en lo que es materia de nuestra competencia, que sus datos numéricos concuerden con los registros de la Sociedad y otra documentación pertinente.

III. CONCLUSIÓN

Basados en el trabajo realizado, con el alcance descrito en el párrafo II, no hemos tomado conocimiento de ninguna modificación importante que deba hacerse a los estados contables que no estuviesen mencionadas en las notas a los citados estados, para que los mismos estén presentados de conformidad con las normas contables profesionales.

Teniendo en consideración el alcance de la presente revisión, señalado en los párrafos precedentes, estamos en condiciones de expresar que los Estados Contables de Provincia Microempresas SA consideran todos los hechos y circunstancias significativos que son de nuestro conocimiento y que, al respecto, no tenemos observaciones que formular.

Adicionalmente, informamos que los estados contables adjuntos surgen de registros contables llevados, en sus aspectos formales, de conformidad con las disposiciones legales vigentes.

Se informa asimismo, que la garantía de los Directores de PROVINCIA MICROEMPRESAS S.A. se encuentra conforme con lo requerido por las Normas de la Inspección General de Justicia, y que se adecuan a las estipulaciones del Estatuto y normativa vigente.

Esta Comisión hace saber, por otra parte, que ha participado de las reuniones de Directorio de la Sociedad, ejerciendo en la medida correspondiente las atribuciones que le asignan la Ley y el Estatuto y que hemos aplicado los procedimientos sobre prevención de lavado de activos y financiación del terrorismo, previstos en las correspondientes normas profesionales emitidas por el Consejo Profesional de Ciencias Económicas de la Ciudad Autónoma de Buenos Aires.

Ciudad Autónoma de Buenos Aires, 13 de febrero de 2017.



**SÍNDICO TITULAR
POR COMISIÓN FISCALIZADORA**