

PROVINCIA MICROEMPRESAS S.A.

Memoria y Estados contables al 31 de diciembre de 2018
y por el ejercicio finalizado en esa fecha

PROVINCIA MICROEMPRESAS S.A.

INDICE

Memoria

Composición del Directorio y de la Comisión Fiscalizadora

Estados contables al 31 de diciembre de 2018 y por el ejercicio finalizado en esa fecha presentados en forma comparativa

Estado de situación patrimonial

Estado de resultados

Estado de evolución del patrimonio neto

Estado de flujo de efectivo

Notas

Anexos

Informe de los auditores independientes sobre estados contables

Informe de la Comisión Fiscalizadora

PROVINCIA MICROEMPRESAS S.A.

Composición del Directorio

Según lo establecido en la Asamblea Ordinaria de fecha 25 de abril de 2018

Presidente:	Dr. Juan Ernesto Curutchet
Vicepresidente:	Sr. Mariano Nicolás Darduin
Directores titulares:	Lic. Valeria Flaviani Sr. Alfredo Castellari Dr. Pablo Rodríguez de la Torre Lic. Juan José Ochoa
Directores Suplentes:	Sr. Marcelo Mario Lew Deveali Sr. Guillermo Héctor Bolado

Composición de la Comisión Fiscalizadora

Designado por la Asamblea Ordinaria de fecha 25 de abril de 2018

Síndicos Titulares:	Sr. Humberto Bonanata Dr. Germán González Aranda Sr. Alfredo Cristiani
Síndicos Suplentes:	Sr. Marcelo Rafael Godoy Sr. Wenceslao Tejerina Sra. María Laura Elliff

PROVINCIA MICROEMPRESAS S.A.

MEMORIA

correspondiente al ejercicio económico finalizado el 31 de diciembre de 2018
(información no cubierta por el informe de los auditores independientes)

Señores Accionistas:

El Directorio tiene el agrado de someter a vuestra consideración la presente Memoria, Balance General, Inventario, Estado de Resultados, Estado de Evolución del Patrimonio Neto y Cuadros Anexos correspondientes al 10º ejercicio de la compañía, cerrado el 31 de diciembre de 2018, de acuerdo con las disposiciones legales y estatutarias vigentes.

I. Consideraciones Generales:

Provincia Microempresas SA es una compañía que tiene como objeto principal la individualización, selección y precalificación de micro emprendedores para el eventual otorgamiento, por parte del Banco de la Provincia de Buenos Aires, de préstamos con destino al sector mencionado.

El año 2018 continuó mostrando un cambio positivo en la tendencia del negocio; pese a un contexto económico distinto al registrado en 2017, la compañía registró un incremento en el volumen de operaciones concretadas del 8%, el saldo de cartera activa creció un 38% y la cantidad de clientes activos fue de 38.594 (11% superior a los registrados en diciembre de 2017).

A la fecha de la presente Memoria, la empresa continúa con su proceso de expansión; ejecutando el Plan de Crecimiento delineado a fines del año 2016, adaptado al contexto actual, desarrollando nuevos procesos para la gestión del negocio y participando activamente en ámbitos sociales, eventos, colaborando y generando sinergias a través de convenios de colaboración y reciprocidad con municipios, abarcando casi la totalidad del ámbito de la Provincia de Buenos Aires.

El Plan de Crecimiento y adaptación de la estructura organizacional, liderado por el Directorio y las Gerencias, se ha implementado y ha comenzado a dar sus frutos durante el año, verificándose mejoras en todas las variables del negocio. Es de destacar el apoyo del accionista mayoritario, el Banco de la Provincia de Buenos Aires, quien ha integrado en su totalidad, a lo largo del año, el capital suscrito por \$50.000.000.

Aspectos destacables de la gestión

Durante el año 2018 se otorgaron 31.643 créditos, de los cuales 11.778 correspondieron a clientes que accedieron por primera vez al programa y de éstas operaciones, 8.000 estuvieron asociadas a clientes que por primera vez acceden al sistema financiero tradicional.

Nuestra cartera activa al cierre de año se compone de 38.594 clientes, que en promedio tienen 46 años de edad y de los cuales el 52% son mujeres. La actividad principal que desarrollan nuestros clientes está relacionada con el comercio, representando un 46% del total.


- (i) A partir de la modificación de la normativa para la Gestión Crediticia del BCRA, se amplió la posibilidad de financiamiento a los micro emprendedores, alcanzando nuestra oferta un monto máximo de hasta 50 SMVM (\$565.000).

Esto nos permitió continuar acompañando el desarrollo de nuestros clientes históricos que, llevando varios créditos con nosotros, experimentaron un crecimiento significativo de sus emprendimientos, así como de sus necesidades de financiamiento.

Durante el año 2018 se otorgaron 77 operaciones de más de 25 SMVM, por un monto total de 31 millones de pesos y cuyo destino estuvo dirigido fundamentalmente a la inversión productiva, principalmente a la adquisición de maquinaria, equipamiento especializado y vehículos. Al 31 de diciembre de 2018 ninguno de estos clientes registraba atrasos en el cumplimiento de sus obligaciones.

Este proceso de crecimiento estuvo acompañado por una paulatina formalización de la economía de los microempresarios, requisito necesario para acceder a estas financiaciones.

Véase nuestro informe de fecha:
1 de marzo de 2019


Alfredo Cristiani
Por Comisión Fiscalizadora
Síndico Titular
Contador Público (U.A.J.F.K.)
CPCECABA Tº 307 Fº 74

- (ii) En la segunda mitad del año implementamos una nueva línea de crédito orientada a financiar a nuevos emprendimientos que, contando con pocos meses de actividad, no podían acceder a nuestro programa por no cumplir con el requisito mínimo de permanencia. Se decidió otorgar hasta 1 SMVM (\$ 11.300) a aquellos emprendedores que contaran desde 6 meses hasta 1 año de antigüedad, incorporándolos al programa, favoreciendo de esta manera su inclusión financiera, su vinculación con el Banco de la Provincia de Buenos Aires y cumpliendo el objetivo de acompañarlos en su desarrollo desde un estadio temprano.

Al cierre de 2018, y luego de 4 meses de prueba, concretamos un total de 207 operaciones por un monto total de \$2.051.400; durante 2019 ampliaremos a toda nuestra red de sucursales la posibilidad de otorgar estos préstamos.

- (iii) Continuando la tarea iniciada el año pasado, potenciamos distintas acciones de comunicación a nuestros clientes para acercarles la posibilidad de realizar el pago de sus cuotas mediante el uso de canales alternativos a las cajas del Banco de la Provincia de Buenos Aires. A diciembre 2018, los pagos a través de estos medios alternativos representaron el 60% del total de las operaciones de cobranza (diciembre de 2017 representaban un 34%).
- (iv) Con el objetivo de potenciar la comunicación del programa a nuestro segmento objetivo de clientes y al mismo tiempo alinearlos a la estética del Banco de la Provincia de Buenos Aires, se realizó un cambio de imagen y marca de Provincia Microempresas a Provincia Microcréditos.
- (v) Durante el año se trabajó en ampliar las bases de campañas, tanto de recompra como de adquisición, con el objetivo de agilizar el proceso de crédito en nuestras sucursales y reducir el tiempo de respuesta a nuestros clientes. En promedio, nuestros clientes pueden acceder a los fondos, asociados al crédito que otorgamos, en un plazo de 72 hs. hábiles, contados a partir de la visita realizada a su emprendimiento.


Por otro lado, es importante señalar que el nivel de riesgo de los créditos otorgados por campaña es muy inferior a la media de la compañía, demostrando que la implementación del score de comportamiento de riesgo durante el año fue exitosa, y nos ha permitido flexibilizar los puntos de corte para que cada vez más clientes puedan acceder a un proceso de crédito ágil.

- (vi) Se implementó un Score de Cobranzas, con el objetivo de mejorar la eficiencia de uso de los diferentes canales de recupero de deuda, logrando obtener, a diciembre 2018, un indicador de morosidad M>30 del 4,5%.
- (vii) En el marco de la expansión prevista en 2017, se ha realizado la apertura de dos nuevas unidades de negocio en el área metropolitana de la Provincia de Buenos Aires (Beccar y Berisso). A diciembre del 2018 la compañía cuenta con un total de 93 sucursales operativas; ampliando el alcance del programa de manera constante y sostenida a los fines de profundizar la inclusión financiera de los sectores de menores recursos.
- (viii) Durante el año 2018 nos focalizamos en mejorar y modernizar nuestras prácticas y políticas de Gestión de Personas; mejoramos nuestros procesos de atracción, incorporación e inducción de nuevos colaboradores, a través de potenciar nuestra marca empleadora, lanzando un nuevo modelo de Jornada de Bienvenida y un acompañamiento cercano durante los primeros meses de trabajo en la compañía, facilitando la integración y la capacitación inicial en esta fase.

A través de un proceso de selección y reclutamiento más ágil y más proactivo, incorporamos alrededor de 50 nuevos colaboradores a nuestra compañía. También, reforzando nuestro interés por los jóvenes, se lanzó el Programa Primer Empleo, incorporando un nuevo perfil, de estudiantes de los últimos años de carreras universitarias, a nuestra red de sucursales.

Se continuó con un fuerte compromiso en mejorar nuestro clima laboral, a través del lanzamiento de nuevas instancias y herramientas de comunicación interna y cultura organizacional, que promueven los espacios de diálogo, el intercambio de mejores prácticas y la integración de nuestros equipos de casa matriz y la red de sucursales, como así también, el reconocimiento de nuestros hitos, logros y momentos especiales en la vida de nuestros colaboradores.

Véase nuestro informe de fecha:
1 de marzo de 2019


Alfredo Christiani
Por Comisión Fiscalizadora
Síndico Titular
Contador Público (U.A.J.F.K.)
CPCECABA T° 307 F° 74

El lanzamiento de una plataforma de e-learning, las jornadas de reuniones zonales y el desarrollo de Programas de Liderazgo para la Gestión eficaz del cambio son algunos ejemplos de la importancia dada a la capacitación, el desarrollo y el plan de carrera ofrecidos a nuestros colaboradores.

- (ix) Se realizaron distintas implementaciones sobre el Sistema de Gestión Comercial “CRM”, continuando con los releases de la etapa 2 y agregando un módulo central de administración de campañas, permitiendo de esta manera tener por este medio y en base a clientes previamente seleccionados un proceso de crédito más ágil. Adicionalmente, se fue ampliando y migrando toda la plataforma de Inteligencia de Negocios “BI” al entorno Microsoft.

Por otro lado, se ampliaron las funcionalidades del módulo de campañas y ventas, se unificó el sistema de seguimiento de cobranzas y sus reportes asociados. También se sistematizaron las consultas con los distintos bureaus de créditos para agilizar el proceso de atención a nuestros clientes.

Se actualizó la versión del sistema, obteniendo beneficios en la performance de los distintos módulos. Se trabajó en la unificación de fuentes de datos, de modo de tener un único origen para todos los reportes de la Empresa.

- (x) Por último, se mejoraron todos los indicadores de productividad de la compañía. A diciembre de 2018 los ratios de clientes y saldo administrados por cada Ejecutivo Comercial era de 270 y de AR\$ 12,6 millones (a Diciembre de 2017 eran de 207 y de AR\$ 7,8 millones).

A partir de un fuerte foco en la eficiencia y control de gastos, los ingresos de la compañía registraron un incremento interanual del 46%, mientras que los egresos sólo crecieron un 14%.

El resultado final del ejercicio fue una pérdida de AR\$ 68,5 millones, que comparada con la registrada en el ejercicio anterior (AR\$ 211,4 millones expresada en valores corrientes), demuestra lo señalado en el párrafo precedente.

Indicadores de Productividad

Los indicadores de productividad al cierre del ejercicio fueron los que se exponen en el siguiente cuadro:

	dic-17	dic-18	Variación	Variación %
Créditos otorgados desde el inicio de la operación	177.302	208.944	31.642	17,8%
Clientes Vigentes	34.631	38.594	3.963	11,4%
Saldo de Cartera Vigente (*)	1.303	1.801	498	38,2%
Créditos Colocados en el año	29.232	31.643	2.411	8,2%
Monto colocado en el año (*)	1.356	1.810	454	33,5%
Clientes / EC	207	270	63	30,4%
Saldo / EC (*)	7,8	12,6	4,8	61,5%

(*) en millones de pesos

Promoción del Sector

La formación de una industria de microfinanzas en Argentina es fundamental para brindar, a nuestros actuales y potenciales clientes, herramientas que les permitan combatir el conjunto de exclusiones que viven día a día; es por ello que hemos participado activamente en ámbitos directivos en RADIM (Red Argentina de Entidades de Microcréditos) y en las XII Jornadas Anuales de Microfinanzas realizada el 6 de Septiembre en la Facultad de Ciencias Económicas de la Universidad Nacional de Buenos Aires.

También como parte de nuestro permanente compromiso social y de transparencia, continuamos realizando encuestas de satisfacción a nuestros clientes, comparándonos con nuestros competidores, para poder medir adecuadamente la calidad y oportunidad del servicio que brindamos.

Véase nuestro informe de fecha:
1 de marzo de 2019

Alfredo Cristiani
Por Comisión Fiscalizadora
Síndico Titular
Contador Público (U.A.J.F.K.)
CPCECABA T 307 Fº 74

II. Contexto Macroeconómico 2018

Contexto internacional

Desde el inicio del 2018 la economía mundial estuvo afectada por diferentes focos de incertidumbre. Principalmente por la materialización total o parcial de los temores respecto a las tensiones comerciales y al endurecimiento de las condiciones financieras globales; esto propició varios episodios de volatilidad en los mercados financieros y cambios de tendencia en los flujos de capitales que pusieron de manifiesto las vulnerabilidades externas de algunas economías, ocasionando revisiones significativas en los pronósticos sobre el nivel de actividad, el comercio y los precios de las materias primas a nivel mundial.

De acuerdo con las estimaciones más recientes del Fondo Monetario Internacional (FMI), el 2018 cerrará con un crecimiento global de 3,7%, ligeramente por debajo del panorama dado a conocer al inicio del año, dejando el crecimiento de la economía global con el mismo guarismo conseguido en el 2017. Para las economías de mercados emergentes y en desarrollo, se registraron avances menos favorables; en China, la proyección de 6,6% para 2018 se ubicó 0,3 p.p. por debajo del 2017 y respecto a América Latina y el Caribe, el año cerraría con una expansión de 1,2% (el pronóstico se recortó en 0,1 p.p. en relación al 2017), principalmente por el peor escenario proyectado para Argentina.

Contexto local

En 2018 se combinaron una serie de factores externos adversos, que hicieron detener el proceso de recuperación que venía experimentando la economía argentina. En los primeros nueve meses de 2018 el Producto Interno Bruto (PIB) en términos reales se retrajo 1,4% interanual (i.a.) y finalizaría el año con un retroceso superior al 2%.

Este comportamiento estuvo fuertemente influenciado por el impacto negativo de la sequía (especialmente durante el segundo trimestre) que restó 2,0 pp a la variación del PIB y luego por las turbulencias cambiarias (principalmente en el tercer trimestre); en este contexto, tanto el consumo como la inversión debilitaron el buen dinamismo que supieron tener en 2017.

El proceso de desaceleración inflacionaria se detuvo en 2018, debido al traslado a precios de los movimientos en el tipo de cambio y, en menor medida, por las actualizaciones en el valor de los bienes y servicios regulados. Así, el Índice de Precios al Consumidor (IPC) a nivel nacional subió 47,6%, ubicándose sustancialmente por encima de lo observado el año precedente (24,8%); en tanto que la inflación núcleo más que duplicó lo acontecido en 2017 (47,7% vs 21,1%).

A lo largo del año, el Gobierno mantuvo una política fiscal prudente, al decidir acelerar la reducción del gasto fiscal. El crecimiento del gasto en 2018 se mantuvo por debajo de la suba de los ingresos, lo que permitió acotar el nivel del déficit, sobre cumpliendo la meta pautada de manera inicial. Así, el déficit primario se achicó desde 3,9% del PIB hasta 2,4% del PIB en 2018.


En términos de la política monetaria, dado el impacto que tienen las fluctuaciones del tipo de cambio, el BCRA se vio obligado a endurecer su programa monetario y así contener la corrida hacia la divisa norteamericana. En este marco, la intermediación financiera creció por encima de la inflación, pero a diferencia de 2017 esta dinámica estuvo impulsada por el mayor crecimiento de los depósitos, ya que el crédito al sector privado creció a un ritmo más acotado, destacándose la caída del descuento de documentos y la ralentización de los préstamos prendarios, personales e hipotecarios.

Perspectivas 2019

Para el año 2019, se espera un panorama más benévolo, pero que aún exhibiría un comportamiento poco favorable por la persistencia de la incertidumbre y una política económica aún contractiva. Sin embargo, se prevé que la economía comience a revertir la recesión en la primera mitad del año, acompañando el efecto de la recomposición de la oferta agrícola y de un tipo de cambio más elevado sobre las exportaciones.

En el escenario global se prevé una nueva desaceleración del crecimiento, principalmente ante el cambio de las para la economía de Estados Unidos. Adicionalmente, respecto a la economía de Brasil (nuestro principal socio comercial), el efecto del cambio de gobierno determina una mejora de la expectativa de crecimiento, que podría beneficiar a nuestras exportaciones.

Véase nuestro informe de fecha:
1 de marzo de 2019


Alfredo Cristiani
Por Comisión Fiscalizadora
Síndico Titular
Contador Público (U.A.J.F.K.)
CPCECABA T° 307 F° 74

III. Determinación de Índices

De acuerdo a lo establecido en los puntos 3 y 4 de la Resolución General 4/2009 de la Inspección General de Justicia de la Nación (IGJ), se expone a continuación, en forma resumida, la situación patrimonial, los resultados y la generación y ampliación de fondos.

Adicionalmente, conforme a los mecanismos de ajuste previstos en las normas contables adoptadas por la IGJ en su Resolución General 10/2018, publicada en el Boletín Oficial el 28 de diciembre de 2018, los estados contables han sido expresados en moneda homogénea.

Estructura Patrimonial:

Detalle	Saldo Actual	%
Activo Corriente	110.769.227	73%
Activo No Corriente	40.032.177	27%
Total	150.801.404	100%
Pasivo Corriente	53.906.768	36%
Pasivo No Corriente	-	0%
Subtotal	53.906.768	36%
Patrimonio Neto	96.894.636	64%
Total	150.801.404	100%

Estructura de Resultados:

Detalle	Actual
Ingresos por Prestación de Servicios	505.047.627
Gastos de Administración y Comercialización	(585.201.174)
Resultado Financieros y por tenencia	(10.074.632)
Otros Ingresos / (Egresos)	348.562
Resultado neto ordinario	(89.879.617)
Resultados Extraordinarios	-
Impuesto a la ganancia / ganancia mínima presunta	21.346.220
Resultado Neto Ganancia/(Pérdida)	(68.533.397)


Indicadores:

Indicadores	
Liquidez (Activo Corriente/Pasivo Corriente)	2,05
Solvencia (Patrimonio Neto/Pasivo Total)	1,80
Inmovilización de Capital (Activo No Corriente/Activo Total)	0,27
Rentabilidad (Resultados del Ejercicio/Patrimonio Neto)	-0,71

IV. Análisis de la situación Patrimonial y el resultado de la Empresa

Al cierre del ejercicio, el patrimonio de la Sociedad asciende a AR\$ 96.894.636. Los Ingresos por Prestación de Servicios alcanzaron la cifra de AR\$ 505.047.627 y el activo a AR\$ 150.801.404, el cual se encuentra conformado en su mayor medida por activos corrientes, los que ascienden a AR\$ 110.769.227, el 81% corresponde a los dos rubros más significativos, inversiones (AR\$ 51.773.180) y créditos por servicios (AR\$ 37.970.393). En cuanto a los créditos por servicios, los mismos corresponden a la comisión por los servicios de originación de préstamos brindados al Banco de la Provincia de Buenos Aires.

Véase nuestro informe de fecha:
1 de marzo de 2019


Alfredo Cristiani
Por Comisión Fiscalizadora
Síndico Titular
Contador Público (U.A.J.F.K.)
CPCECABA T° 307 F° 74

El ejercicio económico 2018 finaliza con un resultado negativo de AR\$ 68.533.397, comparado con el resultado en igual sentido del ejercicio anterior de AR\$ 211.397.815.

V. Contratos de Significación

Con fecha 02 de marzo de 2010 Provincia Microempresas y el Banco de la Provincia de Buenos Aires suscribieron el contrato por Servicios de Organización y la Administración de la Cartera, el cual, entre otros establece lo siguiente en relación a la contraprestación debida por el Banco:

...” como contraprestación por el servicio prestado, las partes acuerdan que: El BANCO le abonará a PROME una tarifa (en adelante COMISION POR ORIGINACION) aplicable sobre el promedio de saldos diarios del mes de la cartera de préstamos gestionada por PROME y esta, a su vez, toma a su exclusivo cargo los gastos operativos y de administración de este Programa.”...

VI. Operaciones con partes relacionadas

Provincia Microempresas SA contrata y presta servicios a otras compañías del Grupo Banco Provincia S.A., privilegiando aquellas que, por sus condiciones de contratación, resulten más convenientes.

Entre los servicios recibidos se encuentra el Call Center, cobranzas a través de Provincia Net, el servicio de host y el desarrollo de sistemas internos, brindado por Bapro Medios de Pagos S.A.

En lo que respecta a servicios prestados, y como ya ha sido mencionado, Provincia Microempresas SA presta servicios de organización y administración de la cartera crediticia de microempresarios al Banco de la Provincia de Buenos Aires.

VII. Destino del resultado.

El balance al 31 de diciembre de 2018 arroja una pérdida neta de \$68.533.397. Por ello, el Directorio propondrá a la Asamblea que considere la desafectación de la totalidad de la Reserva Legal y la Reserva Facultativa.

Al 31 de diciembre de 2018 la Sociedad presenta pérdidas acumuladas superiores a sus reservas y el cincuenta por ciento del capital; debido a ello, se encuentra alcanzada por las disposiciones del artículo 206 de la Ley General de Sociedades, la cual prevé la reducción obligatoria del capital o una nueva capitalización que deberá ser tratada por la Asamblea de Accionistas en oportunidad de la consideración de los presentes estados contables.

VIII. Reconocimientos.

Queremos agradecer a cada uno de los integrantes de este equipo de trabajo, que conforma Provincia Microcréditos, por el compromiso y esfuerzo demostrado durante este año, al personal del Banco de la Provincia de Buenos Aires por su colaboración en todos los ámbitos y a todos nuestros proveedores y asesores que nos acompañan en nuestras tareas.


Por último, una mención muy especial para nuestros clientes, todas personas de trabajo con un empuje y ganas de crecer ejemplares, que pese a las dificultades que sufren día a día, continúan superándose y nos motivan a comprometernos cada vez más con lo que hacemos.

IX. Comentarios para el próximo Ejercicio

Se continuará con un intenso desarrollo comercial, con bases sólidas, sustentadas en la aplicación de herramientas basadas en la Inteligencia de Negocio (modelos comerciales y de riesgo) y la mayor cobertura en la red de sucursales.

Para el próximo periodo, Provincia Microempresas SA, se plantea un objetivo de 46.500 clientes activos y 37.116 colocaciones por un monto de aproximadamente AR\$ 2.500 millones, que representan un crecimiento del 20%, 17% y 38% respectivamente, comparado con el año 2018. Adicionalmente se estiman obtener Ingresos por Servicios por AR\$ 699.698.402.

Véase nuestro informe de fecha:
1 de marzo de 2019


Alfredo Cristiani
Por Comisión Fiscalizadora
Síndico Titular
Contador Público (U.A.J.F.K.)
CPCECABA T° 307 F° 74

Si bien los resultados proyectados para el año 2019 son negativos (AR\$ 10.2 millones), el incremento de la actividad, una mejora en la productividad y la generación de mayores ingresos proyectados, indican que, a partir de la segunda mitad del año se logrará el equilibrio, entre ingresos y egresos de la Compañía, previendo un resultado positivo mensual a lo largo del último cuatrimestre del ejercicio económico 2019.


A efectos de dar sustento financiero al Plan descripto, el Banco de la Provincia de Buenos Aires en su calidad de principal accionista, ha comprometido y acordado un aporte de capital de AR\$ 25.000.000, a ser integrando durante el transcurso del primer cuatrimestre del año.

En virtud de lo expresado, la empresa estima saldos promedio de cartera, y una facturación, según el siguiente detalle:

Período 2019	Saldo Promedio de Cartera	Facturación Provincia Microempresas S.A.
Enero	\$ 1.757.890.157	\$ 46.160.202
Febrero	\$ 1.775.317.586	\$ 47.724.813
Marzo	\$ 1.812.871.209	\$ 49.234.293
Abril	\$ 1.868.853.664	\$ 51.840.584
Mayo	\$ 1.907.162.808	\$ 52.235.365
Junio	\$ 1.990.610.783	\$ 56.809.417
Julio	\$ 2.079.903.783	\$ 59.655.032
Agosto	\$ 2.169.865.413	\$ 62.279.509
Septiembre	\$ 2.262.287.618	\$ 65.485.318
Octubre	\$ 2.350.303.375	\$ 67.449.020
Noviembre	\$ 2.437.710.187	\$ 70.307.602
Diciembre	\$ 2.496.960.146	\$ 70.517.246
Total		\$ 699.698.401

Ciudad Autónoma de Buenos Aires, 1 de marzo de 2019

Véase nuestro informe de fecha:
1 de marzo de 2019


Alfredo Cristiani
Por Comisión Fiscalizadora
Síndico Titular
Contador Público (U.A.J.F.K.)
CPCECABA T° 307 F° 74

EL DIRECTORIO



PROVINCIA MICROEMPRESAS S.A.

Estados contables por el ejercicio económico N° 10 iniciado el 1 de enero de 2018 y finalizado el 31 de diciembre de 2018, presentados en forma comparativa

Expresado en pesos

Domicilio legal: San Martín 108 Piso 14° - Ciudad Autónoma de Buenos Aires

Actividad principal: Selección de microemprendedores para el otorgamiento de préstamos.

Fecha de inscripción en el Registro Público de Comercio: 7 de agosto de 2009

Del estatuto: 7 de agosto de 2009

De su última modificación: 5 de diciembre de 2018

Número de Registro en la Inspección General de Justicia: 13.342 del Libro 45

Fecha de finalización del plazo de duración de la Sociedad: 7 de agosto de 2108

Información sobre la sociedad controlante:

Denominación de la Entidad Controlante: Banco de la Provincia de Buenos Aires

Domicilio legal: Calle 7 N° 726 – La Plata (Buenos Aires) – República Argentina

Actividad principal: Entidad financiera

Porcentaje de votos de la entidad controlante: 99,47%

Participación de la Entidad Controlante en el patrimonio neto: 99,47%

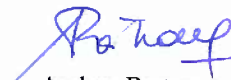
Composición del capital (Nota 5):


<u>Cantidad de acciones</u>	<u>Tipo, valor nominal y N° de votos que otorga cada una</u>	<u>Suscripto, inscripto e integrado</u>
223.500.000	Ordinarias, nominativas, no endosables de valor nominal \$ 1 cada una, con derecho a 1 voto por acción	\$ <u>223.500.000</u>


Véase nuestro informe de fecha:
1 de marzo de 2019

Véase nuestro informe de fecha:
1 de marzo de 2019

KPMG
Reg. de Asoc. Prof. CPCECABA T° 2 F° 6


Andrea Pastrana
Socia
Contadora Pública (U.C.A.)
CPCECABA T° 383 F° 244


Alfredo Cristiani
Por Comisión Fiscalizadora
Síndico Titular
Contador Público (U.A.J.F.K.)
CPCECABA T° 307 F° 74


Dr. Juan E. Curutchet
Presidente

PROVINCIA MICROEMPRESAS S.A.

Número de Registro en la Inspección General de Justicia: 13.342 del Libro 45

ESTADO DE SITUACION PATRIMONIAL

al 31 de diciembre de 2018 comparativo con el ejercicio anterior (en pesos) (Nota 2.4)


	<u>31/12/2018</u>	<u>31/12/2017</u>	<u>31/12/2018</u>	<u>31/12/2017</u>
ACTIVO				
ACTIVO CORRIENTE				
Caja y bancos (Nota 3.1)	5.824.868	53.064.674	11.996.602	4.597.539
Inversiones (Nota 7 y Anexo III)	51.773.180	16.116.671	34.415.758	35.306.679
Créditos por servicios (Notas 3.2 y 7)	37.970.393	41.071.009	1.580.749	3.994.398
Otros créditos (Notas 3.3.1 y 7)	<u>15.200.786</u>	<u>6.418.872</u>	<u>3.639.643</u>	<u>4.170.232</u>
Total del activo corriente	<u>110.769.227</u>	<u>116.671.226</u>	<u>53.906.768</u>	<u>51.640.395</u>
ACTIVO NO CORRIENTE				
Otros créditos (Notas 3.3.2 y 7)	29.547.709	22.623.596	96.894.636	101.574.628
Bienes de uso (Anexo I)	7.567.490	10.091.324	53.906.768	51.640.395
Activos intangibles (Anexo II)	<u>2.916.978</u>	<u>3.828.877</u>		
Total del activo no corriente	<u>40.032.177</u>	<u>36.543.797</u>	<u>150.801.404</u>	<u>153.215.023</u>
Total del activo	<u>150.801.404</u>	<u>153.215.023</u>	<u>150.801.404</u>	<u>153.215.023</u>
PASIVO				
PASIVO CORRIENTE				
Cuentas por pagar (Notas 3.4 y 7)				
Deudas sociales (Notas 3.5 y 7)				
Deudas fiscales (Notas 3.6 y 7)				
Otras deudas (Notas 3.7 y 7)				
Provisiones (Nota 2.5.10 y Anexo IV)				
Total del pasivo corriente				
Total del pasivo				
PATRIMONIO NETO (según estado respectivo)				
Total del pasivo y patrimonio neto				


Las notas y anexos que se acompañan forman parte integrante de los estados contables.


Véase nuestro informe de fecha:
1 de marzo de 2019

Véase nuestro informe de fecha:
1 de marzo de 2019

KPMG
Reg. de Asoc. Prof. CPCECABA T° 2 F° 6


Andrea Pastrana
Socia
Contadora Pública (U.C.A.)
CPCECABA T° 383 F° 244


Alfredo Cristiani
Por Comisión Fiscalizadora
Síndico Titular
Contador Público (U.A.I.F.K.)
CPCECABA T° 307 F° 74


Dr. Juan E. Curutchet
Presidente

PROVINCIA MICROEMPRESAS S.A.

Número de Registro en la Inspección General de Justicia: 13.342 del Libro 45

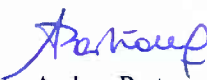
ESTADO DE RESULTADOS por el ejercicio finalizado el 31 de diciembre de 2018 comparativo con el ejercicio anterior (en pesos) (Nota 2.4)

	<u>31/12/2018</u>	<u>31/12/2017</u>
Ingresos por prestaciones de servicios (Notas 2.5.7 y 4)	505.047.627	470.136.861
Gastos de administración (Anexo V)	(155.777.166)	(179.623.850)
Gastos de comercialización (Anexo V)	(429.424.008)	(490.349.243)
Resultados financieros y por tenencia (incluyendo el resultado por exposición a los cambios en el poder adquisitivo de la moneda -RECPAM) (Notas 2.4 y 2.5.7)	(10.074.632)	(9.939.723)
Otros Ingresos (Nota 3.8)	<u>348.562</u>	<u>-</u>
Resultado antes del impuesto a las ganancias - Pérdida	(89.879.617)	(209.775.955)
Beneficio (cargo) por impuesto a las ganancias y ganancia mínima presunta (Nota 2.5.8, 2.5.9 y 8)	<u>21.346.220</u>	(<u>1.621.860</u>)
Resultado del ejercicio - Pérdida	<u>(68.533.397)</u>	<u>(211.397.815)</u>


Las notas y anexos que se acompañan forman parte integrante de los estados contables.


Véase nuestro informe de fecha:
1 de marzo de 2019

KPMG
Reg. de Asoc. Prof. CPCECABA T° 2 F° 6


Andrea Pastrana
Socia
Contadora Pública (U.C.A.)
CPCECABA T° 383 F° 244

Véase nuestro informe de fecha:
1 de marzo de 2019


Alfredo Cristiani
Por Comisión Fiscalizadora
Síndico Titular
Contador Público (U.A.J.F.K.)
CPCECABA T° 307 F° 74


Dr. Juan E. Curutchet
Presidente

PROVINCIA MICROEMPRESAS S.A.

Número de Registro en la Inspección General de Justicia: 13.342 del Libro 45

ESTADO DE EVOLUCION DEL PATRIMONIO NETO
por el ejercicio finalizado el 31 de diciembre de 2018
comparativo con el ejercicio anterior (en pesos) (Nota 2.4)

Rubros	Aportes de los propietarios			Resultados acumulados			Total de patrimonio neto 31/12/2018	Total de patrimonio neto 31/12/2017
	Capital suscrito (1)	Ajuste capital social	Total	Reserva legal	Reserva facultativa (1)	Total		
Saldos al inicio del ejercicio	173.500.000	251.411.779	424.911.779	8.659.994	15.904.498	24.564.492	(347.901.643)	67.352.994
Decisiones Asamblea de Accionistas (1):								
- Aumento de capital (2)	50.000.000	13.853.405	63.853.405	-	-	-	-	245.619.449
Distribución de resultados no asignados (1):								
- Absorción de reserva facultativa (3)	-	-	-	-	(9.215.960)	(9.215.960)	9.215.960	-
Resultado del ejercicio - Pérdida	-	-	-	-	-	-	(68.533.397)	(211.397.815)
Saldos al cierre del ejercicio	<u>223.500.000</u>	<u>265.265.184</u>	<u>488.765.184</u>	<u>8.659.994</u>	<u>6.688.538</u>	<u>15.348.532</u>	<u>(407.219.080)</u>	<u>101.574.628</u>

(1) Nota 5.

(2) Incluye RECPAM por \$ 13.853.405 al 31 de diciembre de 2018.

(3) Incluye RECPAM por \$ 2.376.025 al 31 de diciembre de 2018.

Las notas y anexos que se acompañan forman parte integrante de los estados contables.

Véase nuestro informe de fecha:
1 de marzo de 2019


KPMG

Reg. de Asoc. Prof. CPCECABA T° 2 F° 6

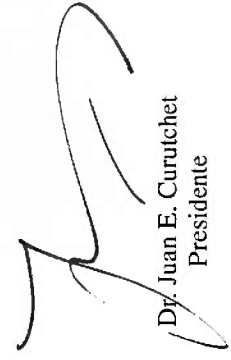

Andrea Pastrana
Socia

Contadora Pública (U.C.A.)
CPCECABA T° 383 F° 244

Véase nuestro informe de fecha:
1 de marzo de 2019


Alfredo Cristiani
Por Comisión Fiscalizadora
Síndico Titular

Contador Público (U.A.J.F.K.)
CPCECABA T° 307 F° 74


Dr. Juan E. Curutchet
Presidente

PROVINCIA MICROEMPRESAS S.A.

Número de Registro en la Inspección General de Justicia: 13.342 del Libro 45

ESTADO DE FLUJO DE EFECTIVO por el ejercicio finalizado el 31 de diciembre de 2018 comparativo con el ejercicio anterior (en pesos) (Nota 2.4)


VARIACIONES DEL EFECTIVO (Nota 2.5.11)	Ejercicio finalizado el	
	31/12/2018	31/12/2017
Efectivo al inicio del ejercicio	68.157.926	27.268.017
Efectivo al cierre del ejercicio	<u>25.102.344</u>	<u>68.157.926</u>
(Disminución neta) aumento neto del efectivo	<u>(43.055.582)</u>	<u>40.889.909</u>
CAUSAS DE LAS VARIACIONES DEL EFECTIVO		
Actividades operativas		
Pérdida del ejercicio	(68.533.397)	(211.397.815)
Más: impuesto a las ganancias y ganancia mínima presunta devengado en el ejercicio	(21.346.220)	1.621.860
Ajustes para arribar al flujo neto de efectivo proveniente de las actividades operativas:		
Depreciaciones de bienes de uso y amortizaciones de activos intangibles (Anexo I y II)	5.636.377	15.647.959
Aumento neto por previsión para otras contingencias	1.893.437	1.447.085
Resultado venta de bienes de uso	(157.025)	-
Cambios en activos y pasivos operativos:		
Disminución (aumento) en créditos por ventas	3.100.616	(3.476.415)
Disminución (aumento) en otros créditos	4.134.831	(4.551.436)
Aumento (disminución) en deudas comerciales	7.399.063	(1.776.304)
(Disminución) aumento en deudas sociales	(890.921)	10.322.538
(Disminución) aumento en deudas fiscales	(908.287)	345.835
(Disminución) aumento en otras deudas	(530.589)	2.374.943
Utilización de la previsión para otras contingencias	(3.190.968)	-
Flujo neto de efectivo utilizado en las actividades operativas	(73.393.083)	(189.441.750)
Actividades de inversión		
Adquisiciones de bienes de uso y activos intangibles	(2.394.864)	(15.191.659)
Cobro por venta de bienes de uso	351.245	-
Constitución de depósitos a plazo fijo	(31.472.285)	(96.131)
Flujo neto de efectivo utilizado en las actividades de inversión	(33.515.904)	(15.287.790)
Actividades de financiación		
Aportes de capital	<u>63.853.405</u>	<u>245.619.449</u>
Flujo neto de efectivo generado por las actividades de financiación	<u>63.853.405</u>	<u>245.619.449</u>
(Disminución neta) aumento neto del efectivo	<u>(43.055.582)</u>	<u>40.889.909</u>


Las notas y anexos que se acompañan forman parte integrante de los estados contables.


Véase nuestro informe de fecha:
1 de marzo de 2019

Véase nuestro informe de fecha:
1 de marzo de 2019

KPMG
Reg. de Asoc. Prof. CPCECABA T° 2 F° 6


Andrea Pastrana
Socia
Contadora Pública (U.C.A.)
CPCECABA T° 383 F° 244


Alfredo Cristiani
Por Comisión Fiscalizadora
Síndico Titular
Contador Público (U.A.J.F.K.)
CPCECABA T° 307 F° 74


Dr. Juan E. Curutchet
Presidente

PROVINCIA MICROEMPRESAS S.A.

Número de Registro en la Inspección General de Justicia: 13.342 del Libro 45

NOTAS A LOS ESTADOS CONTABLES al 31 de diciembre de 2018 comparativas con el ejercicio anterior (en pesos)

NOTA 1 - OBJETO SOCIAL

La Sociedad fue constituida el 18 de febrero de 2009 e inscripta en el Registro Público de Comercio el 7 de agosto de 2009.

De acuerdo con su estatuto, tiene por objeto la individualización, selección y precalificación de microemprendedores para el eventual otorgamiento de préstamos, entendiéndose por microemprendedores a las personas físicas o grupos asociativos de personas físicas, de bajos recursos, que desarrollen actividades por cuenta propia. Complementariamente, la sociedad también puede prestar servicios tales como capacitación, asesoramiento técnico y seguimiento de operaciones. Excluyendo expresamente toda actividad de intermediación financiera, así como las demás previstas en la Ley de Entidades Financieras.

El 31 de agosto de 2009 tuvo lugar la Asamblea General Ordinaria y Extraordinaria de accionistas de Provincia Microempresas S.A., mediante la cual se ha resuelto modificar el artículo 9° del Estatuto Social, elevando a cinco el número de integrantes del Directorio de la Sociedad, como así también el artículo 13° del mismo, reemplazando el Consejo de Vigilancia por una Comisión Fiscalizadora.

Con fecha 21 de abril de 2014 tuvo lugar la Asamblea General Ordinaria y Extraordinaria de accionistas de Provincia Microempresas S.A., mediante la cual se ha resuelto modificar el artículo 9° del Estatuto Social, elevando a seis el número de integrantes del Directorio de la Sociedad.

Con fecha 25 de abril de 2018 la Asamblea General Ordinaria y Extraordinaria de accionistas resolvió ampliar el objeto social de la Sociedad incluyendo servicios financieros y la actuación como agente promotor de tarjetas de crédito y otros productos y/o servicios de entidades financieras.

NOTA 2 - NORMAS CONTABLES APLICADAS

A continuación se detallan las normas contables más relevantes utilizadas por la Sociedad para la preparación de los presentes estados contables:

2.1 Preparación y presentación de los Estados Contables

Los estados contables han sido preparados de acuerdo con las normas contables profesionales vigentes en la Ciudad Autónoma de Buenos Aires, República Argentina, contenidas en las Resoluciones Técnicas (RT) emitidas por la Federación Argentina de Consejos Profesionales de Ciencias Económicas (F.A.C.P.C.E.), aprobadas por el Consejo Profesional de Ciencias Económicas de la Ciudad Autónoma de Buenos Aires (C.P.C.E.C.A.B.A.), y teniendo en cuenta las disposiciones de la Ley General de Sociedades y las normas de la Inspección General de Justicia (IGJ).

2.2. Estimaciones contables

La preparación de estados contables a una fecha determinada requiere que la Dirección y la Gerencia de la Sociedad realice estimaciones y evaluaciones que afectan el monto de los activos y pasivos registrados y los activos y pasivos contingentes revelados a dicha fecha, como así también los ingresos y egresos registrados en el ejercicio. La Dirección y la Gerencia de la Sociedad realizan estimaciones para poder calcular a un momento dado, por ejemplo, las depreciaciones y amortizaciones, el valor recuperable de los activos, la previsión por otras contingencias y el cargo por impuesto a las ganancias. Los resultados reales futuros pueden diferir de las estimaciones y evaluaciones realizadas a la fecha de preparación de los presentes estados contables.

2.3. Criterios de reconocimiento, medición y presentación de activos, pasivos, resultados y flujo de efectivo

Los estados contables se presentan de acuerdo con los criterios de presentación establecidos por las Resoluciones Técnicas de la FACPCE.

Véase nuestro informe de fecha:
1 de marzo de 2019

KPMG

Reg. de Asoc. Prof. CPCECABA T° 2 F° 6

Andrea Pastrana
Socia

Contadora Pública (U.C.A.)
CPCECABA T° 383 F° 244

Véase nuestro informe de fecha:
1 de marzo de 2019

Alfredo Cristiani
Por Comisión Fiscalizadora
Síndico Titular

Contador Público (U.A.J.F.K.)
CPCECABA T° 307 F° 74

Dr. Juan E. Curutchet
Presidente

PROVINCIA MICROEMPRESAS S.A.

Número de Registro en la Inspección General de Justicia: 13.342 del Libro 45

NOTAS A LOS ESTADOS CONTABLES

al 31 de diciembre de 2018 comparativas con el ejercicio anterior (en pesos)

NOTA 2 - NORMAS CONTABLES APLICADAS (cont.)

2.3. Criterios de reconocimiento, medición y presentación de activos, pasivos, resultados y flujo de efectivo (cont.)

Los saldos al 31 de diciembre de 2017, que se exponen en estos estados contables a efectos comparativos, surgen de los estados contables a dichas fechas reexpresados según lo expuesto en Nota 2.4.

A los efectos de la información comparativa, se realizaron ciertas reclasificaciones en la información presentada en el ejercicio anterior, a fin de exponerlos sobre bases uniformes. La modificación de la información comparativa, no implica cambios en las decisiones tomadas en base a ellas.

2.4. Unidad de medida

Los estados contables son preparados en pesos.

De acuerdo con lo establecido por el Decreto 664/2003 del Poder Ejecutivo Nacional y el artículo 312 la Resolución General (RG) N° 7/2015 de la IGJ, la Sociedad no ha aplicado hasta el ejercicio anterior metodología alguna de re-expresión para reflejar las variaciones en el poder adquisitivo de la moneda en los estados contables.

La RG 10/2018 de la IGJ, publicada en el Boletín Oficial el 28 de diciembre de 2018, sustituyó el referido art. 312 de la RG 7/2015, por lo cual a partir de la referida fecha los estados contables correspondientes a ejercicios económicos completos o períodos intermedios deberán presentarse ante ese organismo expresados en moneda homogénea, preparados conforme a las normas emitidas por la F.A.C.P.C.E. y adoptadas por el C.P.C.E.C.A.B.A.

Al respecto, la Resolución CD 107/18 del C.P.C.E.C.A.B.A. estableció la necesidad de reexpresar a moneda constante los estados contables correspondientes a ejercicios cerrados a partir del 1° de julio de 2018 inclusive, en concordancia con la Resolución JG F.A.C.P.C.E. 539/18 del 29 de septiembre de 2018, la cual a su vez:

- identificó la existencia de un contexto de inflación a partir del 1° de julio de 2018 en función de los parámetros establecidos por la RT 39 de la F.A.C.P.C.E. "Normas contables profesionales: modificación de las RT N° 6 y N° 17. Expresión en moneda homogénea". Esta brinda una pauta cuantitativa como indicador clave y condición necesaria para reexpresar las cifras de los estados contables, que consiste en que la tasa acumulada de inflación en tres años, considerando el Índice de Precios Internos Mayoristas (IPIM), alcance o sobrepase el 100%, y
- aprobó las normas generales y particulares a tener en cuenta en materia de reexpresión de estados contables en moneda constante de acuerdo con los mecanismos de ajuste previstos en la RT 6 "Estados contables en moneda homogénea", incluyendo ciertas simplificaciones opcionales.

Al aplicarse la RT 6, la reexpresión monetaria de la información contable (activos y pasivos no monetarios, componentes del patrimonio neto, e ingresos y gastos) debe efectuarse retroactivamente como si la economía hubiese sido siempre hiperinflacionaria, utilizando coeficientes derivados de una serie de índices resultante de combinar el índice de precios al consumidor (IPC) nivel general publicado por el INDEC, con mes base diciembre 2016 = 100, con el IPIM nivel general publicado por el INDEC para períodos anteriores. Asimismo, deben reexpresarse las cifras correspondientes a los ejercicios o períodos precedentes que se presentan con fines comparativos, sin que este hecho modifique las decisiones tomadas en base a la información financiera correspondiente a dichos ejercicios.

Véase nuestro informe de fecha:
1 de marzo de 2019

KPMG


Reg. de Asoc. Prof. CPCECABA T° 2 F° 6


Andrea Pastrana

Socia

Contadora Pública (U.C.A.)
CPCECABA T° 383 F° 244

Véase nuestro informe de fecha:
1 de marzo de 2019


Alfredo Cristiani
Por Comisión Fiscalizadora
Síndico Titular

Contador Público (U.A.J.F.K.)
CPCECABA T° 307 F° 74


Dr. Juan E. Curutchet
Presidente

PROVINCIA MICROEMPRESAS S.A.

Número de Registro en la Inspección General de Justicia: 13.342 del Libro 45

NOTAS A LOS ESTADOS CONTABLES

al 31 de diciembre de 2018 comparativas con el ejercicio anterior (en pesos)

NOTA 2 - NORMAS CONTABLES APLICADAS (cont.)

2.4. Unidad de medida (cont.)

La Dirección de la Sociedad ha reexpresado los estados contables conforme a los mecanismos de ajuste previstos en la RT 6. En consecuencia, los presentes estados contables al 31 de diciembre de 2018 se encuentran expresados en moneda constante.

2.5. Criterios de valuación

A continuación se incluyen las políticas de mayor relevancia utilizadas en la preparación de los estados contables:

2.5.1. Caja y bancos, otros créditos y deudas

Dichos saldos se encuentran valuados a su valor nominal hasta el cierre de cada ejercicio.

2.5.2. Inversiones

Al 31 de diciembre de 2018 y 2017, los depósitos a plazo fijo han sido valuados a su valor nominal más los intereses devengados al cierre de cada ejercicio.

Asimismo, al 31 de diciembre de 2018 y 2017, las cuotapartes de fondos comunes de inversión han sido valuadas a su valor de cuota parte vigente a la fecha de cierre de cada ejercicio.

Los resultados por tenencia y los intereses devengados han sido imputados en la línea "Resultados financieros y por tenencia (incluyendo el RECPAM)" del Estado de Resultados.

2.5.3. Créditos por servicios y cuentas a pagar

Los créditos por servicios y las cuentas a pagar han sido valuadas a su valor nominal.

2.5.4. Bienes de uso

Los bienes de uso han sido valuados a su costo de adquisición, reexpresado en moneda de cierre según lo establecido en Nota 2.4, neto de sus correspondientes depreciaciones acumuladas. Las depreciaciones han sido calculadas por el método de la línea recta, en base a la vida útil estimada de los bienes, aplicando tasas anuales suficientes para extinguir sus valores al final de su vida útil.

El valor residual de los bienes de uso, considerados en su conjunto, no supera su valor de utilización económica al cierre del ejercicio.

2.5.5. Activos intangibles

Los activos intangibles representan costos de organización pre-operativos, marcas y patentes y programas y software. En lineamiento con la Resolución Técnica N° 17 emitida por la FACPCE, han sido valuados al costo incurrido, reexpresado en moneda de cierre según lo establecido en Nota 2.4, neto de sus amortizaciones acumuladas. Las amortizaciones han sido calculadas por el método de línea recta en base a una vida útil estimada de cinco años. El valor residual de estos activos no supera su valor recuperable estimado al cierre del ejercicio.

Véase nuestro informe de fecha:
1 de marzo de 2019

KPMG

Reg. de Asoc. Prof. CPCECABA T° 2 F° 6

Andrea Pastrana
Socia

Contadora Pública (U.C.A.)
CPCECABA T° 383 F° 244

Véase nuestro informe de fecha:
1 de marzo de 2019

Alfredo Cristiani
Por Comisión Fiscalizadora
Síndico Titular

Contador Público (U.A.J.F.K.)
CPCECABA T° 307 F° 74

Dr. Juan E. Curutchet
Presidente

PROVINCIA MICROEMPRESAS S.A.

Número de Registro en la Inspección General de Justicia: 13.342 del Libro 45

NOTAS A LOS ESTADOS CONTABLES

al 31 de diciembre de 2018 comparativas con el ejercicio anterior (en pesos)

NOTA 2 - NORMAS CONTABLES APLICADAS (cont.)

2.5. Criterios de valuación (cont.)

2.5.6. Cuentas del patrimonio neto

Los saldos del patrimonio neto ajustados al inicio del ejercicio fueron actualizados al cierre del ejercicio mediante la aplicación de los coeficientes mencionados en Nota 2.4.

El capital social se reexpresó en moneda de cierre, según lo establecido en Nota 2.4. La diferencia con el valor nominal se presenta como "Ajuste de capital".

Las ganancias reservadas y resultados no asignados se reexpresan en moneda de cierre, según lo establecido en Nota 2.4.

El resultado del ejercicio se obtuvo por diferencia entre los patrimonios netos al inicio y al cierre, medidos en moneda constante al 31 de diciembre de 2018.

2.5.7. Reconocimiento de ingresos

Los ingresos y egresos se reconocen en el Estado de Resultados sobre la base de su devengamiento.

Asimismo, los resultados financieros y por tenencia (incluyendo el resultado por el cambio del poder adquisitivo de la moneda- RECPAM) se presentan en una sola línea, haciendo uso de la opción prevista en la Sección 4 b) de la Resolución JG F.A.C.P.C.E. 539/2018, y se determinan por diferencia entre el resultado final del ejercicio (calculado en moneda constante) y el subtotal de los rubros del estado de resultados reexpresados en moneda constante, comprende:

- El resultado por el cambio del poder adquisitivo de la moneda.
- Los resultados financieros y por tenencia.

2.5.8. Impuesto a las ganancias

El impuesto a las ganancias se reconoce aplicando el método de lo diferido. En base a dicho método, además de la provisión por el impuesto determinado a pagar por el ejercicio, se reconoce como:

- Activo por impuesto diferido el efecto fiscal futuro de los quebrantos impositivos y de las diferencias temporarias deducibles surgidas entre la valuación contable e impositiva de activos y pasivos, en la medida que sean recuperables, y
- Pasivo por impuesto diferido el efecto fiscal futuro de las diferencias temporarias gravables surgidas entre la valuación contable e impositiva de activos y pasivos.

Véase nuestro informe de fecha:
1 de marzo de 2019

KPMG

Reg. de Asoc. Prof. CPCECABA T° 2 F° 6



Andrea Pastrana
Socia


Contadora Pública (U.C.A.)
CPCECABA T° 383 F° 244

Véase nuestro informe de fecha:
1 de marzo de 2019



Alfredo Cristiani
Por Comisión Fiscalizadora
Síndico Titular

Contador Público (U.A.J.F.K.)
CPCECABA T° 307 F° 74



Dr. Juan E. Curutchet
Presidente

PROVINCIA MICROEMPRESAS S.A.

Número de Registro en la Inspección General de Justicia: 13.342 del Libro 45

NOTAS A LOS ESTADOS CONTABLES

al 31 de diciembre de 2018 comparativas con el ejercicio anterior (en pesos)

NOTA 2 - NORMAS CONTABLES APLICADAS (cont.)**2.5. Criterios de valuación** (cont.)**2.5.8. Impuesto a las ganancias** (cont.)

Con fecha 29 de diciembre de 2017 el Poder Ejecutivo Nacional ha promulgado y publicado la Ley N° 27.430 que introduce modificaciones en el Impuesto a las Ganancias. Entre las más relevantes se destaca la reducción de la tasa del impuesto para sociedades de capital y establecimientos permanentes al 30% para los ejercicios fiscales que se inicien a partir del 1 de enero de 2018 y al 25% para los ejercicios fiscales que se inicien a partir del 2020. Se dispone asimismo, que los dividendos distribuidos a personas humanas y beneficiarios del exterior por los citados sujetos a partir de los ejercicios indicados estarán gravados con una tasa del 7% y 13%, respectivamente.

Como consecuencia de la reducción de la tasa del impuesto, la Sociedad ha medido sus activos por impuesto diferido al 31 de diciembre de 2017 y 31 de diciembre de 2018, empleando las tasas del 30% o 25% según el ejercicio en que estima se revertirán las diferencias temporarias reconocidas.

2.5.9. Impuesto a la ganancia mínima presunta

El impuesto a la ganancia mínima presunta (IGMP) grava el 1% sobre los activos computables al cierre del ejercicio. Se trata de un impuesto que es complementario del impuesto a las ganancias ya que se abona el mayor entre ambos, y adicionalmente, el pago por IGMP puede computarse como pago a cuenta del impuesto a las ganancias hasta los diez ejercicios siguientes. La Sociedad reconoce el pago por IGMP en el rubro Otros créditos del Estado de situación patrimonial, únicamente cuando se considera recuperable; de otra forma se imputa a resultados en la línea Impuesto a las ganancias.

Al 31 de diciembre de 2017, la Gerencia de la Sociedad ha estimado el impuesto a la ganancia mínima presunta correspondiente que asciende a \$ 1.019.578 (\$ 1.612.682 en moneda constante). La Sociedad al 31 de diciembre de 2017 ha registrado dicho cargo más el defecto de provisión del ejercicio anterior por \$ 6.953 (\$ 9.178 en moneda constante) en el Estado de Resultados en la línea "Impuesto a la ganancia y ganancia mínima presunta", debido a que no puede asegurar su recuperabilidad antes del período límite de aplicación.

Al 31 de diciembre de 2018 la Gerencia de la Sociedad no ha determinado impuesto a la ganancia mínima presunta considerando que presenta pérdida contable y quebranto impositivo generado en el impuesto a las ganancias.

2.5.10. Previsiones

Incluidas en el activo

Para desvalorización del activo por impuesto diferido: se ha constituido considerando el valor recuperable de dicho impuesto sobre la base de proyecciones elaboradas por la Gerencia y utilizando la mejor información disponible.

Incluidas en el pasivo


Para otras contingencias: se ha constituido para cubrir situaciones contingentes de carácter laboral, comercial y otros riesgos diversos que podrían originar obligaciones para la Sociedad.

Véase nuestro informe de fecha:
1 de marzo de 2019

KPMG

Reg. de Asoc. Prof. CPCECABA T° 2 F° 6


Andrea Pastrana
SociaContadora Pública (U.C.A.)
CPCECABA T° 383 F° 244Véase nuestro informe de fecha:
1 de marzo de 2019


Alfredo Cristiani
Por Comisión Fiscalizadora
Síndico TitularContador Público (U.A.J.F.K.)
CPCECABA T° 307 F° 74


Dr. Juan E. Curutchet
Presidente

PROVINCIA MICROEMPRESAS S.A.

Número de Registro en la Inspección General de Justicia: 13.342 del Libro 45

NOTAS A LOS ESTADOS CONTABLES

al 31 de diciembre de 2018 comparativas con el ejercicio anterior (en pesos)

NOTA 2 - NORMAS CONTABLES APLICADAS (cont.)

2.5. Criterios de valuación (cont.)

2.5.11. Estado de flujo de efectivo

La Sociedad presenta el Estado de flujo de efectivo aplicando el método indirecto.

En el Estado de flujo de efectivo, el rubro efectivo y equivalentes de efectivo comprende los saldos de caja y bancos e inversiones en fondos comunes de inversión. Haciendo uso de la opción prevista en la Sección 3.7 de la Resolución F.A.C.P.C.E. 539/2018, la Sociedad no ha incluido en el cuerpo del referido estado el RECPAM relacionado con las actividades operativas y de inversión.

NOTA 3 - DETALLE DE LOS PRINCIPALES RUBROS DE LOS ESTADOS DE SITUACION PATRIMONIAL Y DE RESULTADOS


	<u>31/12/2018</u>	<u>31/12/2017</u>
3.1. Caja y bancos		
Bancos - cuenta corriente - Sociedades relacionadas (Nota 4)	5.313.034	52.397.982
Bancos - cuenta corriente	169.533	110.970
Fondo fijo	<u>342.301</u>	<u>555.722</u>
Total	<u>5.824.868</u>	<u>53.064.674</u>
3.2. Créditos por servicios		
Deudores por venta de servicios (Nota 4)	<u>37.970.393</u>	<u>41.071.009</u>
Total	<u>37.970.393</u>	<u>41.071.009</u>
3.3. Otros créditos		
3.3.1. Corriente		
Saldo a favor impuesto a las ganancias	5.001.083	-
Crédito impuesto a las transferencias bancarias	2.319.957	2.074.240
Adelantos otorgados	437.264	668.325
Impuesto al valor agregado – saldo a favor	416.935	2.381.777
Retenciones SUSS	383.503	418.851
Ingresos Brutos- Saldo a favor, retenciones y percepciones	74.632	187.384
Anticipos por impuesto a la ganancia mínima presunta	-	182.054
Otros créditos	<u>6.567.412</u>	<u>506.241</u>
Total	<u>15.200.786</u>	<u>6.418.872</u>
3.3.2. No corriente		
Activo por impuesto diferido (Notas 2.5.8 y 8)	36.200.000	53.945.430
(Menos): Previsión para desvalorización del activo por impuesto diferido (Nota 8)	(16.200.000)	(53.945.430)
Ingresos brutos – Saldo a favor, retenciones y percepciones	9.226.659	8.689.563
Retenciones impuesto a las ganancias	197.745	13.934.033
Anticipos por impuesto a la ganancia mínima presunta	<u>123.305</u>	<u>-</u>
Total	<u>29.547.709</u>	<u>22.623.596</u>

Véase nuestro informe de fecha:
1 de marzo de 2019

KPMG

Reg. de Asoc. Prof. CPCECABA T° 2 F° 6


Andrea Pastrana
SociaContadora Pública (U.C.A.)
CPCECABA T° 383 F° 244Véase nuestro informe de fecha:
1 de marzo de 2019

Alfredo Cristiani
Por Comisión Fiscalizadora
Síndico TitularContador Público (U.A.J.F.K.)
CPCECABA T° 307 F° 74

Dr. Juan E. Curutchet
Presidente

PROVINCIA MICROEMPRESAS S.A.

Número de Registro en la Inspección General de Justicia: 13.342 del Libro 45

NOTAS A LOS ESTADOS CONTABLES

al 31 de diciembre de 2018 comparativas con el ejercicio anterior (en pesos)

NOTA 3 - DETALLE DE LOS PRINCIPALES RUBROS DE LOS ESTADOS DE SITUACION PATRIMONIAL Y DE RESULTADOS (cont.)


	<u>31/12/2018</u>	<u>31/12/2017</u>
3.4. Cuentas por pagar		
Proveedores	9.189.629	1.070.925
Deuda con empresas del Grupo Banco Provincia (Nota 4)	<u>2.806.973</u>	<u>3.526.614</u>
Total	<u>11.996.602</u>	<u>4.597.539</u>
3.5. Deudas sociales		
Cargas sociales y remuneraciones a pagar	17.596.172	18.782.382
Provisión vacaciones	15.695.952	14.764.559
Retenciones a pagar	701.645	1.097.667
Sindicato de Empleados de Comercio a pagar	417.985	656.621
Seguros del personal a pagar	<u>4.004</u>	<u>5.450</u>
Total	<u>34.415.758</u>	<u>35.306.679</u>
3.6. Deudas fiscales		
Retenciones impuesto a las ganancias sobre remuneraciones a pagar	1.381.293	2.388.334
Ingresos brutos a pagar	198.964	27.027
Retenciones impuesto a las ganancias a pagar	492	73.675
Provisión Impuesto a la ganancia mínima presunta	<u>-</u>	<u>1.505.362</u>
Total	<u>1.580.749</u>	<u>3.994.398</u>
3.7. Otras deudas		
Provisión honorarios Directores y Síndicos	6.351.840	10.170.831
(menos): Anticipos de honorarios a Directores y Síndicos	(4.685.008)	(7.355.223)
Otras provisiones	1.238.913	520.737
Provisión para gastos	343.594	777.165
Provisión honorarios profesionales	30.852	36.392
Otras deudas	<u>359.452</u>	<u>20.330</u>
Total	<u>3.639.643</u>	<u>4.170.232</u>
3.8. Otros ingresos		
Resultado venta bienes de uso	157.025	-
Recupero de provisiones	<u>191.537</u>	<u>-</u>
Total	<u>348.562</u>	<u>-</u>

Véase nuestro informe de fecha:
1 de marzo de 2019

KPMG

Reg. de Asoc. Prof. CPCECABA T° 2 F° 6


Andrea Pastrana
SociaContadora Pública (U.C.A.)
CPCECABA T° 383 F° 244Véase nuestro informe de fecha:
1 de marzo de 2019

Alfredo Cristiani
Por Comisión Fiscalizadora
Síndico TitularContador Público (U.A.J.F.K.)
CPCECABA T° 307 F° 74

Dr. Juan E. Curutchet
Presidente

PROVINCIA MICROEMPRESAS S.A.

Número de Registro en la Inspección General de Justicia: 13.342 del Libro 45

NOTAS A LOS ESTADOS CONTABLES

al 31 de diciembre de 2018 comparativas con el ejercicio anterior (en pesos)

NOTA 4 - SALDOS Y TRANSACCIONES CON PARTES RELACIONADAS

Los resultados por operaciones y saldos con sociedades controlantes y vinculadas, en los términos de la Ley General de Sociedades, son los siguientes:

	<u>31/12/2018</u>	<u>31/12/2017</u>
SALDOS		
Activo		
<u>Banco de la Provincia de Buenos Aires:</u>		
Bancos (Nota 3.1)	5.313.034	52.397.982
Inversiones – Depósitos a plazo fijo (Anexo III)	32.495.704	1.023.419
Deudores por venta de servicios (Nota 3.2)	37.970.393	41.071.009
Pasivos		
<u>Bapro Medios de Pago:</u>		
Honorarios a pagar por servicios (Nota 3.4)	2.806.973	3.526.614
TRANSACCIONES		
Resultado de operaciones		
<u>Banco de la Provincia de Buenos Aires:</u>		
Ingresos por prestaciones de servicios	505.047.627	470.136.861
Resultados financieros y por tenencia (incluyendo RECPAM)– Depósitos a plazo fijo	8.540.948	3.680.248
Otros resultados		
<u>Bapro Medios de Pago:</u>		
Publicidad - Gastos por Call Center	(20.701.275)	(24.884.009)
Mantenimiento de Sistemas	(11.116.571)	(3.935.564)
Otros gastos	(953.684)	-
<u>Provincia Seguros:</u>		
Seguro Automotor	-	(43.059)
Seguro Bienes Muebles	(154.389)	(329.164)
Seguro del personal	(727.692)	(983.899)
Seguro Directores	(3.755)	(9.260)
<u>Banco de la Provincia de Buenos Aires:</u>		
Gastos y comisiones bancarias (Anexo V)	(219.761)	(396.683)

NOTA 5 - ESTADO DEL CAPITAL

El Capital Social suscrito asciende a \$ 223.500.000, correspondientes a 223.500.000 de acciones ordinarias nominativas no endosables, de valor nominal \$ 1 cada una, y de 1 voto cada una.

Mediante Asamblea General Extraordinaria de Accionistas de fecha 5 de enero de 2017, se dispuso un aumento del capital de \$ 150.000.000 (\$ 245.619.449 en moneda constante) a integrarse \$ 50.000.000 en la mencionada fecha y cuatro cuotas iguales y consecutivas de \$ 25.000.000 en el mes de marzo, junio, septiembre y diciembre de 2017. Con fecha 13 de enero de 2017 y 5 de junio de 2017, se integraron \$ 50.000.000 y \$ 25.000.000, respectivamente; con fecha 30 de agosto de 2017 se integraron \$ 25.000.000, mientras que el 1 de diciembre de 2017 se integraron \$ 50.000.000.

Véase nuestro informe de fecha:
1 de marzo de 2019

KPMG

Reg. de Asoc. Prof. CPCECABA T° 2 F° 6


Andrea Pastrana
SociaContadora Pública (U.C.A.)
CPCECABA T° 383 F° 244Véase nuestro informe de fecha:
1 de marzo de 2019

Alfredo Cristiani
Por Comisión Fiscalizadora
Síndico TitularContador Público (U.A.J.F.K.)
CPCECABA T° 307 F° 74

Dr. Juan E. Curutchet
Presidente

PROVINCIA MICROEMPRESAS S.A.

Número de Registro en la Inspección General de Justicia: 13.342 del Libro 45

NOTAS A LOS ESTADOS CONTABLES

al 31 de diciembre de 2018 comparativas con el ejercicio anterior (en pesos)

NOTA 5 - ESTADO DEL CAPITAL (cont.)

Mediante Asamblea General Ordinaria de Accionistas de fecha 25 de abril de 2017, se dispuso destinar \$ 4.178.458 de la reserva facultativa para absorber la pérdida correspondiente al ejercicio finalizado el 31 de diciembre de 2016.

Con fecha 25 de abril de 2018 la Asamblea Ordinaria de accionistas aprobó la absorción de parte del resultado negativo del ejercicio finalizado el 31 de diciembre de 2017, mediante la desafectación de la Reserva facultativa por \$ 6.839.935 (\$ 9.215.960 en moneda constante). Asimismo dicha Asamblea resolvió aprobar un aumento de capital por la suma de \$ 50.000.000 (\$ 63.853.405 en moneda constante), suscrito en su totalidad por el accionista Banco de la Provincia de Buenos Aires. Con fecha 7 de mayo de 2018 y 5 de julio de 2018 se integraron \$ 25.000.000, respectivamente

Al 31 de diciembre de 2018 la Sociedad presenta pérdidas acumuladas superiores a sus reservas y el cincuenta por ciento del capital. En virtud de dichos resultados negativos la Sociedad se encuentra alcanzada por las disposiciones del artículo N° 206 de la Ley General de Sociedades, la cual prevé la reducción obligatoria del capital o una nueva capitalización que deberá ser tratada en oportunidad de la consideración de los presentes estados contables.

NOTA 6 - DEPOSITOS EN GARANTIA DIRECTORES

En cumplimiento del artículo N° 75 de las Normas de la Inspección General de Justicia (texto ordenado por la Resolución General 7/2015) y el Estatuto Social, los directores titulares han constituido en favor de Provincia Microempresas S.A. seguros en caución por hasta la suma de \$ 300.000 en total al 31 de diciembre de 2018.

NOTA 7 - PLAZOS Y TASAS DE COLOCACIONES DE FONDOS, CREDITOS Y PASIVOS


La composición de las inversiones, créditos y deudas según el plazo estimado de cobro o pago y la tasa de interés que devengan es la siguiente:

<u>A vencer</u>	<u>Inversiones</u>	<u>Créditos por servicios</u>	<u>Otros créditos</u>	<u>Cuentas por pagar</u>	<u>Deudas sociales</u>	<u>Deudas fiscales</u>	<u>Otras deudas</u>
1er. trimestre 2019	51.773.180	37.970.393	12.880.829	11.996.602	29.542.852	1.580.749	1.972.811
2do. trimestre 2019	-	-	2.319.957	-	974.595	-	1.666.832
3do. trimestre 2019	-	-	-	-	3.898.311	-	-
4do. trimestre 2019	-	-	-	-	-	-	-
Sin plazo establecido	-	-	29.547.709	-	-	-	-
Total al 31/12/2018	51.773.180	37.970.393	44.748.495	11.996.602	34.415.758	1.580.749	3.639.643
Que no devengan interés	19.277.476	37.70.393	44.748.495	11.996.602	34.415.758	1.580.749	3.639.643
A tasa fija	32.495.704	-	-	-	-	-	-
Total al 31/12/2018	51.773.180	37.970.393	44.748.495	11.996.602	34.415.758	1.580.749	3.639.643
Total al 31/12/2017	16.116.671	41.071.009	29.042.468	4.597.539	35.306.679	3.994.398	4.170.232

Véase nuestro informe de fecha:
1 de marzo de 2019

KPMG

Reg. de Asoc. Prof. CPCECABA T° 2 F° 6



Andrea Pastrana
Socia


Contadora Pública (U.C.A.)
CPCECABA T° 383 F° 244

Véase nuestro informe de fecha:
1 de marzo de 2019



Alfredo Cristiani
Por Comisión Fiscalizadora
Síndico Titular

Contador Público (U.A.J.F.K.)
CPCECABA T° 307 F° 74



Dr. Juan E. Curutchet
Presidente

PROVINCIA MICROEMPRESAS S.A.

Número de Registro en la Inspección General de Justicia: 13.342 del Libro 45

NOTAS A LOS ESTADOS CONTABLES

al 31 de diciembre de 2018 comparativas con el ejercicio anterior (en pesos)

NOTA 8 - IMPUESTO A LAS GANANCIAS

El activo por impuesto diferido es reconocido contablemente únicamente en la medida de su recuperabilidad, por lo que el saldo registrado como impuesto diferido activo no supera su valor recuperable.

El detalle de los principales componentes del activo por impuesto diferido es el siguiente:

	<u>31/12/2018</u>	<u>31/12/2017</u>
<u>Activo por impuesto diferido</u>		
Quebrantos impositivos	36.200.000	53.945.430
Provisión para desvalorización del activo por impuesto diferido	<u>(16.200.000)</u>	<u>(53.945.430)</u>
Total activo por impuesto diferido (Nota 3.3.2)	<u>20.000.000</u>	<u>-</u>

Al 31 de diciembre de 2018, la Gerencia ha elaborado proyecciones que sustentan el valor recuperable del monto registrado como activo por impuesto diferido, utilizando como base la mejor información disponible. Sin embargo, la materialización de ciertas estimaciones realizadas por la Gerencia depende de hechos y acciones futuros, algunos de los cuales están fuera de su control directo y que podrían, eventualmente, no concretarse. Por lo tanto, la Sociedad ha registrado a dicha fecha un activo por impuesto diferido neto de \$ 20.000.000 en el rubro "Otros créditos no corrientes".

El beneficio / (carga) por impuesto a las ganancias incluye tanto la variación de los saldos de las cuentas de impuestos diferidos y el exceso de provisión de impuesto a la ganancia mínima presunta del ejercicio anterior. El desglose del mismo es el siguiente:

	<u>Ejercicio finalizado el</u>	
	<u>31/12/2018</u>	<u>31/12/2017</u>
Impuesto diferido	20.000.000	-
Impuesto a la ganancia mínima presunta – cargo (Nota 2.5.9)	-	(1.612.682)
Exceso (defecto) en la provisión del impuesto a la ganancia mínima presunta del ejercicio anterior	<u>1.346.220</u>	<u>(9.178)</u>
Total beneficio (carga) a resultados por impuesto a las ganancias	<u>21.346.220</u>	<u>(1.621.860)</u>

Véase nuestro informe de fecha:
1 de marzo de 2019

KPMG

Reg. de Asoc. Prof. CPCECABA T° 2 F° 6



Andrea Pastrana
Socia

Contadora Pública (U.C.A.)
CPCECABA T° 383 F° 244

Véase nuestro informe de fecha:
1 de marzo de 2019



Alfredo Cristiani
Por Comisión Fiscalizadora
Síndico Titular
Contador Público (U.A.J.F.K.)
CPCECABA T° 307 F° 74



Dr. Juan E. Curutchet
Presidente

PROVINCIA MICROEMPRESAS S.A.

Número de Registro en la Inspección General de Justicia: 13.342 del Libro 45

NOTAS A LOS ESTADOS CONTABLES

al 31 de diciembre de 2018 comparativas con el ejercicio anterior (en pesos)

NOTA 8 - IMPUESTO A LAS GANANCIAS (cont.)

La conciliación entre el beneficio / (cargo) por impuesto a las ganancias del ejercicio y el que resulta de aplicar la tasa impositiva vigente sobre el resultado contable antes del impuesto, es la siguiente:

	<u>31/12/2018</u>	<u>31/12/2017</u>
Pérdida contable del ejercicio antes del impuesto a las ganancias	(89.879.617)	(209.775.955)
Tasa del impuesto vigente	<u>30%</u>	<u>35%</u>
Pérdida del ejercicio a la tasa del impuesto	26.963.885	73.421.584
Diferencias permanentes a la tasa del impuesto		
Honorarios no deducibles	(1.357.132)	(2.441.485)
Otros netos	<u>(597.868)</u>	<u>(2.153.919)</u>
Subtotal	(1.955.000)	(4.595.404)
Efecto por reexpresión de los estados contables a moneda de cierre	(42.754.315)	(14.880.750)
Recupero / (cargo) previsión activo neto por impuesto diferido	37.745.430	(53.945.430)
Exceso/(defecto) en la provisión del impuesto a la ganancia mínima presunta	<u>1.346.220</u>	<u>(1.621.860)</u>
Beneficio / (cargo) por impuesto a las ganancias del ejercicio	<u>21.346.220</u>	<u>(1.621.860)</u>

NOTA 9 - BIENES DE DISPONIBILIDAD RESTRINGIDA


Al 31 de diciembre de 2018 y 2017, el rubro Inversiones incluye un depósito a plazo fijo por \$ 732.252 y \$ 1.023.419, respectivamente, constituido como garantía por obligaciones asumidas con el Banco de la Provincia de Buenos Aires.

NOTA 10 - HECHOS POSTERIORES


No existen acontecimientos u operaciones, ocurridos entre la fecha de cierre del ejercicio y la fecha de emisión de los estados contables, que puedan afectar significativamente la situación patrimonial o los resultados de la Sociedad a la fecha de cierre del presente ejercicio.


Véase nuestro informe de fecha:
1 de marzo de 2019

KPMG
Reg. de Asoc. Prof. CPCECABA T° 2 F° 6


Andrea Pastrana
Socia
Contadora Pública (U.C.A.)
CPCECABA T° 383 F° 244

Véase nuestro informe de fecha:
1 de marzo de 2019


Alfredo Cristiani
Por Comisión Fiscalizadora
Síndico Titular
Contador Público (U.A.J.F.K.)
CPCECABA T° 307 F° 74


Dr. Juan E. Curutchet
Presidente

PROVINCIA MICROEMPRESAS S.A.

Número de Registro en la Inspección General de Justicia: 13.342 del Libro 45

BIENES DE USO

al 31 de diciembre de 2018 comparativo con el ejercicio anterior (en pesos)

Concepto	Valores de origen			Depreciaciones		Neto resultante				
	Al inicio	Altas	Bajas	Al cierre	Acumuladas al inicio	Bajas	Monto del ejercicio (1)	Acumuladas al cierre	31/12/2018	31/12/2017
Rodados	587.946	-	587.946	-	450.760	470.364	19.604	-	-	137.186
Equipos de computación	19.584.183	-	631.845	18.952.338	10.252.322	555.207	2.909.653	12.606.768	6.345.570	9.331.861
Muebles y útiles	1.297.934	1.023.220	-	2.321.154	675.657	-	423.577	1.099.234	1.221.920	622.277
Total 31/12/2018	<u>21.470.063</u>	<u>1.023.220</u>	<u>1.219.791</u>	<u>21.273.492</u>	<u>11.378.739</u>	<u>1.025.571</u>	<u>3.352.834</u>	<u>13.706.002</u>	<u>7.567.490</u>	
Total 31/12/2017	<u>16.449.320</u>	<u>5.020.743</u>	<u>-</u>	<u>21.470.063</u>	<u>7.870.680</u>	<u>-</u>	<u>3.508.059</u>	<u>11.378.739</u>	<u>10.091.324</u>	

(1) Ver Anexo V.


Véase nuestro informe de fecha:
1 de marzo de 2019

Véase nuestro informe de fecha:
1 de marzo de 2019

KPMG
Reg. de Asoc. Prof. CPCECABA T° 2 F° 6


Andrea Pastrana
Socia

Contadora Pública (U.C.A.)
CPCECABA T° 383 F° 244


Alfredo Cristiani
Por Comisión Fiscalizadora
Síndico Titular
Contador Público (U.A.J.F.K.)
CPCECABA T° 307 F° 74


Dr. Juan E. Curutchet
Presidente

PROVINCIA MICROEMPRESAS S.A.

Número de Registro en la Inspección General de Justicia: 13.342 del Libro 45

ACTIVOS INTANGIBLES

al 31 de diciembre de 2018 comparativo con el ejercicio anterior (en pesos)


Concepto	Valores de origen		Amortizaciones		Neto resultante			
	Al inicio	Altas	Al cierre	Acumuladas al inicio	Monto del ejercicio	Acumuladas al cierre	31/12/2018	31/12/2017
Marcas y patentes	30.351	-	30.351	30.351	-	30.351	-	-
Programas y software	18.817.129	-	18.817.129	17.879.878	937.251	18.817.129	-	937.251
Gastos de organización	5.703.759	1.371.644	7.075.403	2.812.133	1.346.292	4.158.425	2.916.978	2.891.626
Total al 31/12/2018	<u>24.551.239</u>	<u>1.371.644</u>	<u>25.922.883</u>	<u>20.722.362</u>	<u>2.283.543</u>	<u>23.005.905</u>	<u>2.916.978</u>	<u>2.916.978</u>
Total al 31/12/2017	<u>14.380.323</u>	<u>10.170.916</u>	<u>24.551.239</u>	<u>8.582.462</u>	<u>12.139.900</u>	<u>20.722.362</u>		<u>3.828.877</u>


(1) Ver Anexo V.


Véase nuestro informe de fecha:
1 de marzo de 2019

Véase nuestro informe de fecha:
1 de marzo de 2019

KPMG
Reg. de Asoc. Prof. CPCECABA T° 2 F° 6


Andrea Pastrana
Socia
Contadora Pública (U.C.A.)
CPCECABA T° 383 F° 244


Alfredo Cristiani
Por Comisión Fiscalizadora
Síndico Titular
Contador Público (U.A.J.F.K.)
CPCECABA T° 307 F° 74


Dr. Juan E. Curutchet
Presidente


PROVINCIA MICROEMPRESAS S.A.

Número de Registro en la Inspección General de Justicia: 13.342 del Libro 45

INVERSIONES

al 31 de diciembre de 2018 comparativo con el ejercicio anterior (en pesos)

	<u>Valor nominal/Capital</u>	<u>Interés/ Valor de la cuotaparte</u>	<u>Valores al 31/12/2018</u>	<u>Valores al 31/12/2017</u>
<u>Depósitos a Plazo Fijo - (Nota 9)</u>				
Plazo Fijo - Banco de la Provincia de Buenos Aires (vto. 1/01/2018)	-	-	-	1.023.419
Plazo Fijo - Banco de la Provincia de Buenos Aires (vto. 2/01/2019)	30.500.000	1.263.452	31.763.452	-
Plazo Fijo - Banco de la Provincia de Buenos Aires (vto. 3/01/2019)	640.000	92.252	<u>732.252</u>	-
Subtotal			<u>32.495.704</u>	<u>1.023.419</u>
<u>Fondos Comunes de Inversión</u>				
Fondo Común de Inversión – 1822 Raíces Inversión	12.008.307	1,605345	19.277.476	8.958.126
Fondo Común de Inversión – 1822 Raíces Ahorro Pesos	-	-	-	<u>6.135.126</u>
Subtotal			<u>19.277.476</u>	<u>15.093.252</u>
Total Inversiones			<u>51.773.180</u>	<u>16.116.671</u>

Véase nuestro informe de fecha:
1 de marzo de 2019Véase nuestro informe de fecha:
1 de marzo de 2019KPMG
Reg. de Asoc. Prof. CPCECABA T° 2 F° 6Andrea Pastrana
Socia
Contadora Pública (U.C.A.)
CPCECABA T° 383 F° 244Alfredo Cristiani
Por Comisión Fiscalizadora
Síndico Titular
Contador Público (U.A.J.F.K.)
CPCECABA T° 307 F° 74Dr. Juan E. Curutchet
Presidente

PROVINCIA MICROEMPRESAS S.A.

Número de Registro en la Inspección General de Justicia: 13.342 del Libro 45


PREVISIONES

al 31 de diciembre de 2018 comparativo con el ejercicio anterior (en pesos)


<u>Pasivo</u>	<u>Saldos al inicio del ejercicio</u>	<u>Aumentos</u>		<u>Aplicaciones</u>	<u>Disminuciones</u>		<u>Saldos al cierre del ejercicio</u>
Previsión para otras contingencias	<u>3.571.547</u>	<u>3.983.665</u>	(1)	<u>3.190.968</u>	<u>2.090.228</u>	(2)	<u>2.274.016</u>
Total al 31/12/2018	<u>3.571.547</u>	<u>3.983.665</u>	(1)	<u>3.190.968</u>	<u>2.090.228</u>	(2)	<u>2.274.016</u>
Total al 31/12/2017	<u>2.124.462</u>	<u>2.030.594</u>	(1)	<u>-</u>	<u>583.509</u>	(2)	<u>3.571.547</u>

(1) Incluido en Gastos de administración del Estado de Resultados.


(2) Incluye la baja de la reexpresión por el efecto de la inflación de los saldos al comienzo del ejercicio. Imputado en la línea "Resultados financieros y por tenencia (incluyendo RECPAM)" del Estado de Resultados.

Véase nuestro informe de fecha:
1 de marzo de 2019Véase nuestro informe de fecha:
1 de marzo de 2019KPMG
Reg. de Asoc. Prof. CPCECABA T° 2 F° 6


Andrea Pastrana
Socia
Contadora Pública (U.C.A.)
CPCECABA T° 383 F° 244



Alfredo Cristiani
Por Comisión Fiscalizadora
Síndico Titular
Contador Público (U.A.J.F.K.)
CPCECABA T° 307 F° 74



Dr. Juan E. Curutchet
Presidente

PROVINCIA MICROEMPRESAS S.A.

Número de Registro en la Inspección General de Justicia: 13.342 del Libro 45

INFORMACIÓN REQUERIDA POR EL ART. 64, INC. B) DE LA LEY GENERAL DE SOCIEDADES
 por ejercicio finalizado el 31 de diciembre de 2018
 comparativa con el ejercicio anterior (en pesos)

Concepto	Gastos de comercialización	Gastos de administración	Total al 31/12/2018	Total al 31/12/2017
Remuneraciones y cargas sociales	325.301.881	115.759.406	441.061.287	502.234.269
Publicidad	28.967.374	-	28.967.374	33.768.062
Ingresos Brutos	24.823.753	-	24.823.753	22.980.197
Movilidad y viáticos	18.341.296	3.525.130	21.866.426	31.029.854
Mantenimiento de sistemas	11.382.907	7.588.604	18.971.511	8.102.175
Honorarios Directores y Síndicos	-	7.797.781	7.797.781	14.032.994
Otros gastos en personal	1.926.352	3.694.842	5.621.194	6.326.413
Impuestos, tasas y contribuciones	-	5.454.460	5.454.460	6.611.642
Gastos de telefonía	3.058.981	988.402	4.047.383	5.613.716
Servicio de impresión	2.881.679	508.532	3.390.211	2.403.588
Depreciación de bienes de uso (Anexo I)	2.666.584	686.250	3.352.834	3.508.059
Honorarios de terceros	-	2.935.725	2.935.725	2.257.390
Expensas	-	2.316.579	2.316.579	2.307.970
Amortización de activos intangibles (Anexo II)	1.687.673	595.870	2.283.543	12.139.900
Congresos y otras reuniones	1.360.542	429.645	1.790.187	2.137.529
Gastos de gestión de venta	1.651.748	-	1.651.748	2.069.399
Gastos de precalificación del cliente	1.570.971	-	1.570.971	2.261.928
Papelería y útiles	1.276.657	293.205	1.569.862	1.978.549
Gastos de capacitación del personal	237.625	1.105.916	1.343.541	1.876.490
Reuniones zonales y de módulo	664.939	295.362	960.301	1.680.544
Investigación de mercado	713.177	-	713.177	938.806
Abono de internet	-	671.827	671.827	535.419
Gastos y comisiones bancarias (Nota 4)	-	219.761	219.761	396.683
Varios	909.869	909.869	1.819.738	2.781.517
Total al 31/12/2018	<u>429.424.008</u>	<u>155.777.166</u>	<u>585.201.174</u>	
Total al 31/12/2017	<u>490.349.243</u>	<u>179.623.850</u>		<u>669.973.093</u>

Véase nuestro informe de fecha:
1 de marzo de 2019

Véase nuestro informe de fecha:
1 de marzo de 2019

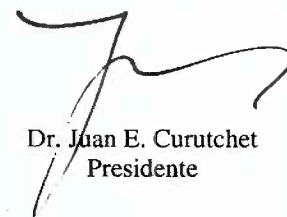
KPMG
Reg. de Asoc. Prof. CPCECABA T° 2 F° 6



Andrea Pastrana
Socia
Contadora Pública (U.C.A.)
CPCECABA T° 383 F° 244



Alfredo Cristiani
Por Comisión Fiscalizadora
Síndico Titular
Contador Público (U.A.J.F.K.)
CPCECABA T° 307 F° 74



Dr. Juan E. Curutchet
Presidente



INFORME DE LOS AUDITORES INDEPENDIENTES SOBRE ESTADOS CONTABLES

A los Señores Presidente y Directores de
Provincia Microempresas S.A.
Domicilio legal: San Martín 108- Piso 14
Ciudad Autónoma de Buenos Aires
C.U.I.T. N°: 33-71108601-9

Informe sobre los estados contables

Hemos auditado los estados contables adjuntos de Provincia Microempresas S.A. (en adelante "la Sociedad"), que comprenden el estado de situación patrimonial al 31 de diciembre de 2018, los estados de resultados, de evolución del patrimonio neto y de flujo de efectivo por el ejercicio finalizado en esa fecha, así como las notas 1 a 10 y los anexos I a V que se presentan como información complementaria.

Las cifras y otra información, reexpresadas según lo expuesto en Nota 2.4., correspondientes al ejercicio finalizado el 31 de diciembre de 2017 son parte integrante de los estados contables mencionados precedentemente y se las presenta con el propósito de que se interpreten exclusivamente en relación con las cifras y con la información del ejercicio actual.

Responsabilidad de la Dirección en relación con los estados contables

La Dirección de la Sociedad es responsable por la preparación y presentación razonable de los estados contables adjuntos de acuerdo con las normas contables vigentes en la Ciudad Autónoma de Buenos Aires, República Argentina, y del control interno que la Dirección considere necesario de manera que los estados contables no contengan errores significativos.

Responsabilidad de los auditores

Nuestra responsabilidad consiste en expresar una opinión sobre los estados contables adjuntos basada en nuestra auditoría. Hemos realizado nuestra auditoría de acuerdo con las normas de auditoría establecidas en la Resolución Técnica N° 37 de la Federación Argentina de Consejos Profesionales de Ciencias Económicas ("FACPCE"). Dichas normas exigen que cumplamos los requerimientos de ética, y que planifiquemos y ejecutemos la auditoría para obtener una seguridad razonable de que los estados contables no contienen errores significativos. Una auditoría implica realizar procedimientos sobre bases selectivas para obtener elementos de juicio sobre las cifras y aseveraciones presentadas en los estados contables. Los procedimientos seleccionados dependen de nuestro juicio profesional, incluyendo la evaluación del riesgo de que los estados contables contengan errores significativos. Al realizar esta evaluación del riesgo, consideramos el control interno existente en la Sociedad relativo a la preparación y presentación de los estados contables con la finalidad de seleccionar los procedimientos de auditoría apropiados en las circunstancias, pero no con el propósito de expresar una opinión sobre la efectividad del control interno de la Sociedad. Como parte de la auditoría se evalúan asimismo las políticas contables utilizadas, las estimaciones significativas hechas por la Dirección y la presentación de los estados contables en su conjunto. Consideramos que la evidencia de auditoría que hemos obtenido es suficiente y apropiada para sustentar nuestra opinión profesional.

Opinión

En nuestra opinión, los estados contables adjuntos presentan razonablemente, en todos sus aspectos significativos, la situación patrimonial y financiera de la Sociedad al 31 de diciembre de 2018, los resultados de sus operaciones, las variaciones en su patrimonio neto y el flujo de efectivo por el ejercicio finalizado en esa fecha, de acuerdo con las normas contables profesionales vigentes en la Ciudad Autónoma de Buenos Aires, Republica de Argentina.



Párrafo de énfasis

Sin modificar nuestra opinión, llamamos la atención a los usuarios de este informe sobre las siguientes cuestiones respecto de:

- a) las revelaciones contenidas en la Nota 2.4. a los estados contables, que indica que los presentes estados contables se encuentran reexpresados en moneda constante en virtud de lo dispuesto por la Resolución General 10/2018 de la IGJ y la Resolución 107/18 de CPCECABA;
- b) conforme se indica en Nota 5 a los estados contables adjuntos, la Sociedad presenta pérdidas acumuladas superiores a sus reservas y el cincuenta por ciento del capital. En virtud de dichos resultados negativos la Sociedad se encuentra alcanzada por las disposiciones del artículo N° 206 de la Ley General de Sociedades, la cual prevé la reducción obligatoria del capital o una nueva capitalización que deberá ser tratada en oportunidad de la consideración de los estados contables adjuntos, y
- c) conforme se indica en Nota 8 a los estados contables adjuntos, la Gerencia ha elaborado proyecciones que sustentan el valor recuperable del monto registrado como activo impuesto diferido, utilizando como base la mejor información disponible. Sin embargo, la materialización de ciertas estimaciones realizadas por la Gerencia depende de hechos y acciones futuros, algunos de los cuales están fuera de su control directo y que podrían, eventualmente, no concretarse.

Informe sobre otros requerimientos legales y reglamentarios

En cumplimiento de disposiciones vigentes, informamos que:

- a. los estados contables adjuntos se ajustan a las disposiciones de la Ley General de Sociedades, se encuentran pendientes de ser asentados en el libro de "Inventario y Balances", no obstante surgen de los registros contables de la Sociedad;
- b. hemos aplicado los procedimientos sobre prevención de lavado de activos de origen delictivo y financiación del terrorismo previstos en las correspondientes normas profesionales emitidas por la FACPCE, y
- c. al 31 de diciembre de 2018 la deuda devengada en concepto de aportes y contribuciones con destino al Sistema Integrado Previsional Argentino que surge de los registros contables ascendía a \$ 9.874.438, no existiendo deudas exigibles a dicha fecha.

Ciudad Autónoma de Buenos Aires, 1 de marzo de 2019

KPMG

Reg. de Asoc. Prof. CPCECABA T° 2 F° 6

Andrea Pastrana
Socia

Contadora Pública (U.C.A.)
CPCECABA T° 383 F° 244

INFORME DE LA COMISIÓN FISCALIZADORA

A los Señores Accionistas de
PROVINCIA MICROEMPRESAS S.A.
San Martín 108 – Piso 14°
Ciudad Autónoma de Buenos Aires
C.U.I.T. N°: 33-71108601-9

En nuestro carácter de Síndicos Titulares integrantes de la Comisión Fiscalizadora de PROVINCIA MICROEMPRESAS S.A., y dando cumplimiento del artículo 294, inc. 1) de la Ley de Sociedades Comerciales 19.550 y Modificatorias, hemos efectuado una revisión de los documentos detallados en el Título I siguiente.

Los documentos citados son responsabilidad del Directorio de la Sociedad. Nuestra responsabilidad es informar sobre dichos documentos, basados en el trabajo que se menciona en el Título II.

I. DOCUMENTOS EXAMINADOS

- a) Estado de Situación Patrimonial al 31 de diciembre de 2018 comparativo con el cierre del 31 de diciembre de 2017;
- b) Estado de Resultados por el ejercicio finalizado el 31 de diciembre de 2018 comparativo con el ejercicio anterior;
- c) Estado de Evolución del Patrimonio Neto por el ejercicio finalizado el 31 de diciembre de 2018 comparativo con el ejercicio anterior;
- d) Estado de Flujo de Efectivo por el ejercicio finalizado el 31 de diciembre de 2018 comparativo con el ejercicio anterior;
- e) Notas 1 a 10 a los Estados Contables por el ejercicio finalizado el 31 de diciembre de 2018;
- f) Anexos I a V a los Estados Contables por el ejercicio finalizado el 31 de diciembre de 2018, comparativos con el cierre del ejercicio anterior

II. ALCANCE DEL EXAMEN

Nuestro examen fue realizado de acuerdo con las normas de sindicatura vigentes, las cuales requieren que la revisión realizada sobre los estados contables señalados en los ítems correspondientes del Título I, se efectúe de acuerdo con las normas de auditoría vigentes e incluya la verificación de la congruencia de los documentos revisados con la información sobre las decisiones societarias expuestas en actas, y la adecuación de dichas decisiones a la ley y a los estatutos en lo relativo a sus aspectos formales y documentales. Para realizar nuestra tarea sobre los documentos detallados en el Título I, hemos tomado en consideración la auditoría efectuada por los auditores externos, sintetizada en el informe suscripto por la Dra. Andrea Pastrana, Socia de KPMG, emitido con fecha 1 de marzo de 2019, el cual, según allí se expresa, se realizó de acuerdo con los procedimientos establecidos en la Resolución Técnica N° 37 de la Federación Argentina de Consejos Profesionales de Ciencias Económicas (F.A.C.P.C.E.).

En relación al informe de la firma de auditoría externa, esta Comisión Fiscalizadora considera que se deben destacar los siguientes puntos: **Opinión** “En nuestra opinión, los estados contables adjuntos presentan razonablemente, en todos sus aspectos significativos, la situación patrimonial y financiera de la Sociedad al 31 de diciembre de 2018, los resultados de sus operaciones, las variaciones en su patrimonio neto y el flujo de efectivo por el ejercicio finalizado en esa fecha, de acuerdo con las normas contables profesionales vigentes en la Ciudad Autónoma de Buenos Aires, Republica de Argentina.”; **Informe sobre otros requerimientos legales y reglamentarios** “En cumplimiento de disposiciones vigentes, informamos que: a) los estados

contables adjuntos se ajustan a las disposiciones de la Ley General de Sociedades, se encuentran pendientes de ser asentados en el libro de "Inventario y Balances", no obstante surgen de los registros contables de la Sociedad llevados, en sus aspectos formales, de conformidad con las disposiciones legales vigentes; b) hemos aplicado los procedimientos sobre prevención de lavado de activos de origen delictivo y financiación del terrorismo previstos en las correspondientes normas profesionales emitidas por la FACPCE, y c) al 31 de diciembre de 2018 la deuda devengada en concepto de aportes y contribuciones con destino al Sistema Integrado Previsional Argentino que surge de los registros contables ascendía a \$ 9.874.438, no existiendo deudas exigibles a dicha fecha."

El contenido de la transcripción que antecede es compartido plenamente por este órgano de fiscalización, en relación con los estados cerrados al 31 de diciembre de 2018. Por otro lado, y dado que no es responsabilidad de los síndicos integrantes de esta Comisión Fiscalizadora efectuar un control de gestión, la revisión no se extendió a los criterios y decisiones empresarias de las diversas áreas de la Sociedad, cuestiones que se presentan, por ende, como de responsabilidad exclusiva del Directorio.

Asimismo, respecto a la Memoria del Directorio, correspondiente al ejercicio finalizado el 31 de diciembre de 2018, hemos verificado que contiene la información requerido por el art. 66 de la Ley de Sociedades Comerciales y por la R.G. 6/2006, 1/2008 y 4/2009 de la Inspección General de Justicia y en lo que es materia de nuestra competencia, que sus datos numéricos concuerdan con los registros de la Sociedad y otra documentación pertinente,


III.- CONCLUSIONES

Basados en nuestra revisión, con el alcance descripto en el Título II, no hemos tomado conocimiento de ninguna modificación importante que deba hacerse a los estados contables pertenecientes a PROVINCIA MICROEMPRESAS S.A. al 31 de diciembre de 2018, que no estuviera mencionada en las notas a los citados estados y en el Informe de Revisión sobre Estados Contables emitido por el auditor externo, para que los mismos estén presentados de conformidad con las normas contables profesionales vigentes, establecidas por el Consejo de Profesionales de Ciencias Económicas de la Ciudad Autónoma de Buenos Aires (C.P.C.E.C.A.B.A.).

Se informa, asimismo, que la garantía de los Directores de PROVINCIA MICROEMPRESAS S.A. se encuentra conforme a lo requerido por las Normas de la Inspección General de Justicia, y que se adecuan a las estipulaciones del Estatuto y normativa vigente.

Adicionalmente, informamos que los estados financieros adjuntos surgen de registros contables llevados en sus aspectos formales de acuerdo con las disposiciones legales vigentes, y cumplen, en lo que es materia de nuestra competencia, con lo dispuesto en la Ley de Sociedades Comerciales. Esta Comisión hace saber que ha participado regularmente de las reuniones de directorio de la Sociedad, ejerciendo, en la medida correspondiente, las atribuciones que le asignan la ley y el estatuto.

Ciudad Autónoma de Buenos Aires, 1 de marzo de 2019


Alfredo Cristiani
Por Comisión Fiscalizadora
Síndico Titular
Contador Público (U.A.J.F.K.)
CPCECABA T° 307 F° 74