

*El Senado y Cámara de Diputados
de la Provincia de Buenos Aires
sancionan con fuerza de*

Ley 15078


TÍTULO I
DISPOSICIONES GENERALES.

CAPÍTULO I
PRESUPUESTO DE GASTOS Y RECURSOS DE LA
ADMINISTRACIÓN PROVINCIAL

ARTÍCULO 1º: Fijase en la suma de PESOS NOVECIENTOS VEINTINUEVE MIL CUATROCIENTOS SESENTA Y SEIS MILLONES QUINIENTOS VEINTINUEVE MIL SETECIENTOS VEINTICUATRO (\$929.466.529.724) el total de Erogaciones Corrientes y de Capital del Presupuesto General de la Administración Provincial (Administración Central, Organismos Descentralizados e Instituciones de Previsión Social) para el Ejercicio 2019, con destino a cada una de las Jurisdicciones y Organismos que se indican en el ARTÍCULO 2º, cuya Clasificación Económica se detalla en las Planillas Anexas N° 1, 2, 2 bis, 3 y 4, que forman parte integrante de la presente ley.

ARTÍCULO 2º: El importe a que se refiere el artículo anterior, será asignado a las Jurisdicciones y Organismos que se indican a continuación:


JURISDICCIÓN	CIFRAS EN PESOS
ADMINISTRACIÓN CENTRAL	511.994.655.873
PODER JUDICIAL	42.729.743.032
- Administración de Justicia	27.773.722.032
- Ministerio Público	14.956.021.000
FISCALÍA DE ESTADO	1.094.073.000
JUNTA ELECTORAL	84.043.000
TRIBUNAL DE CUENTAS	990.235.000
GOBERNACIÓN	2.596.329.700
- Secretaría General	686.590.000
-Secretaría Legal y Técnica	845.620.700
- Secretaría de Derechos Humanos	372.967.000



150787


2

- Secretaría de Medios	691.152.000
MINISTERIO DE JEFATURA DE GABINETE DE MINISTROS	2.707.322.000
MINISTERIO DE ECONOMÍA	1.585.475.600
CONTADURÍA GENERAL DE LA PROVINCIA	639.940.000
TESORERÍA GENERAL DE LA PROVINCIA	275.864.000
MINISTERIO DE PRODUCCIÓN	1.315.229.000
-Crédito Especifico	555.043.000
-Fondo Provincial de Puertos	760.186.000
MINISTERIO DE SALUD	51.148.086.741
MINISTERIO DE AGROINDUSTRIA	648.049.000
MINISTERIO DE INFRAESTRUCTURA Y SERVICIOS PÚBLICOS	22.920.797.666
CONSEJO DE LA MAGISTRATURA	62.802.000
MINISTERIO DE JUSTICIA	24.241.450.000
MINISTERIO DE SEGURIDAD	82.719.140.500
MINISTERIO DE DESARROLLO SOCIAL	23.355.253.817
MINISTERIO DE GOBIERNO	2.666.603.000
MINISTERIO DE TRABAJO	1.097.208.140
DEFENSORÍA DEL PUEBLO	661.276.500
MINISTERIO DE CIENCIA, TECNOLOGÍA E INNOVACIÓN	120.757.800
MINISTERIO DE GESTIÓN CULTURAL	2.315.907.596
MINISTERIO DE ASUNTOS PÚBLICOS	218.582.000
SERVICIOS DE LA DEUDA PÚBLICA	56.403.383.972
OBLIGACIONES A CARGO DEL TESORO	189.397.102.809
ORGANISMOS DESCENTRALIZADOS	249.016.250.351
PATRONATO DE LIBERADOS BONAERENSE	592.080.000
ORGANISMO PROVINCIAL PARA EL DESARROLLO SOSTENIBLE (O.P.D.S)	413.736.000
ORGANISMO PROVINCIAL DE INTEGRACIÓN SOCIAL Y URBANA (O.P.I.S.U.)	611.707.000
AGENCIA DE RECAUDACIÓN DELA PROVINCIA DE BUENOS AIRES (A.R.B.A.)	6.030.867.000
ENTE ADMINISTRADOR ASTILLERO RÍO SANTIAGO	3.170.000.000
CORPORACIÓN DE FOMENTO DEL VALLE BONAERENSE DEL RÍO COLORADO (COR.FO.-RÍO COLORADO)	152.438.000
DIRECCIÓN DE VIALIDAD	7.854.991.000
INSTITUTO DE LA VIVIENDA	3.556.677.900



15078

ORGANISMO DE CONTROL DE ENERGÍA ELÉCTRICA DE LA PROVINCIA DE BUENOS AIRES (O.C.E.B.A.)	1.532.535.000
AUTORIDAD DEL AGUA	830.477.000
COMITÉ DE CUENCA DEL RÍO RECONQUISTA	1.017.963.896
DIRECCIÓN GENERAL DE CULTURA Y EDUCACIÓN	222.492.927.700
UNIVERSIDAD PROVINCIAL DEL SUDOESTE (U.P.S.O.)	173.795.225
UNIVERSIDAD PROVINCIAL DE EZEIZA	104.481.000
COMISIÓN DE INVESTIGACIONES CIENTÍFICAS	481.573.630
INSTITUCIONES DE PREVISIÓN SOCIAL	168.455.623.500
CAJA DE RETIROS, JUBILACIONES Y PENSIONES DE LAS POLICÍAS DE LA PROVINCIA DE BUENOS AIRES	28.822.043.000
INSTITUTO DE PREVISIÓN SOCIAL	139.633.580.500
TOTAL	929.466.529.724



ARTÍCULO 3º: Los presupuestos de Erogaciones Corrientes y de Capital de las Cuentas Especiales no detallados en el ARTÍCULO 2º de la presente ley y cuyos importes se incluyen en las correspondientes Jurisdicciones u Organismos, son los siguientes:

	CIFRAS EN PESOS
MINISTERIO DE ECONOMÍA	
Unidad de Coordinación con Organismos Multilaterales de Crédito	15.300.700
Fondo Permanente de Desarrollo Municipal	137.280.000
MINISTERIO DE PRODUCCIÓN	
Fondo Provincial de Puertos	760.186.000
MINISTERIO DE SALUD	
Fondo Provincial de Salud	1.347.488.000
Fondo Provincial de Trasplantes	211.214.700
Programa Materno Infantil	877.406.680
DIRECCIÓN GENERAL DE CULTURA Y EDUCACIÓN	
Fondo Provincial de Educación	1.000.000


ARTÍCULO 4º: Estímase en la suma de PESOS OCHOCIENTOS OCHENTA Y NUEVE MIL TRESCIENTOS CINCO MILLONES SESENTA Y NUEVE MIL SETECIENTOS CINCUENTA Y NUEVE (\$ 889.305.069.759) el Cálculo de Recursos Corrientes y de Capital destinado a atender las Erogaciones a que se refieren el ARTÍCULO 1º y el ARTÍCULO 2º, de acuerdo al detalle que figura en las Planillas Anexas Nº 5, 6, 7 y 8, que forman parte integrante de la presente ley.

ARTÍCULO 5 : Estímase el Balance y Resultado Financiero Preventivo para el Ejercicio 2019 de acuerdo al siguiente esquema y en función del detalle obrante en las Planillas Anexas Nº 9, 10, 11, 11 bis, 12 y 13 que forman parte integrante de la presente ley:

CONCEPTO	CIFRAS EN PESOS
1. Erogaciones (ARTÍCULO 1º y ARTÍCULO 2º)	929.466.529.724
2. Recursos (ARTÍCULO 4º)	889.305.069.759
3. Necesidad de Financiamiento (1-2)	40.161.459.965
4. Fuentes Financieras	113.520.232.841
- Disminución de la Inversión Financiera	22.470.122.312
- Endeudamiento Público	87.159.197.933
- Endeudamiento Público de Leyes Preexistentes	3.890.912.596
5. Aplicaciones Financieras	73.358.772.876
- Inversión Financiera	4.745.775.000
- Amortización de la Deuda y Disminución de Otros Pasivos	68.612.997.876
- Resultado Financiero (3-4+5)	0

ARTÍCULO 6º: Los importes que en concepto de Gastos Figurativos se incluyen en las Planillas Anexas Nº 20, 21, 22, 23, 24 y 25 que forman parte integrante de la presente ley, por la suma total de PESOS DOSCIENTOS SETENTA MIL DOSCIENTOS VEINTITRES MILLONES SEISCIENTOS SESENTA Y SIETE MIL CIENTO OCHENTA Y OCHO (\$ 270.223.667.188) constituyen autorizaciones legales para comprometer las erogaciones a sus correspondientes créditos según el origen de los aportes y contribuciones para la Administración Central, Organismos Descentralizados e Instituciones de Previsión Social, hasta las sumas que para cada caso se establecen en las respectivas Planillas Anexas Nº 14, 15, 16, 17, 18 y 19, las que forman parte integrante de la presente ley.

ARTÍCULO 7º: Fijase en 365.451 el número de cargos de la Planta Permanente y en 123.911 el número de cargos de la Planta Temporaria en las Jurisdicciones y Organismos incluidos en el ARTÍCULO 1º y el ARTÍCULO 2º de la presente ley, de



15078

acuerdo al detalle de la Planilla Anexa N° 26, que forma parte integrante de la presente ley.

ARTÍCULO 8°: Fijase en 16.025 el número de cargos de la Planta Permanente y en 2.224 el número de cargos de la Planta Temporaria de los Organismos incluidos en el ARTÍCULO 10 de la presente ley, de acuerdo al detalle de la Planilla Anexa N° 27, que forma parte integrante de la presente ley.


ARTÍCULO 9: Fijase en 370.891 la cantidad de horas cátedra para el Personal Docente Titular (Planta Permanente) y en 2.523.401 la correspondiente al Personal Docente Provisional (Planta Temporaria) en las Jurisdicciones y Organismos comprendidos en el ARTÍCULO 1°, el ARTÍCULO 2° y el ARTÍCULO 10 de la presente ley, de acuerdo a la Planilla Anexa N° 28, que forma parte integrante de la presente ley.

ARTÍCULO 10: Fijase en las sumas que para cada caso se indican y por un importe total de PESOS CIENTO SESENTA Y SIETE MIL DOSCIENTOS NUEVE MILLONES SEISCIENTOS CUARENTA Y SEIS MIL CIEN (\$ 167.209.646.100), los Presupuestos de Erogaciones de los siguientes Organismos para el Ejercicio 2019, estimándose los Recursos destinados a atenderlos en las mismas sumas, conforme al detalle que figura en las Planillas Anexas N° 29, 30, 31 y 32, que forman parte integrante de la presente ley:

ORGANISMOS	CIFRAS EN PESOS
Caja de Jubilaciones, Subsidios y Pensiones del Personal del Banco de la Provincia de Buenos Aires	14.874.855.600
Instituto Obra Médico Asistencial	53.552.590.500
Instituto Provincial de Lotería y Casinos	64.420.000.000
Banco de la Provincia de Buenos Aires	34.362.200.000

ARTÍCULO 11: Apruébanse para el Ejercicio 2019 las Cuentas de Ahorro -Inversión- Financiamiento de las Empresas y Sociedades Anónimas integradas total o mayoritariamente por bienes y/o aportes del Estado Provincial y Fondos Fiduciarios, de acuerdo al detalle obrante en Planilla Anexa N° 33, que forma parte integrante de la presente ley.

ARTÍCULO 12: Establécese para la Administración Central, Organismos Descentralizados e Instituciones de Previsión Social a que se refieren el ARTÍCULO 1° y el ARTÍCULO 2° de la presente ley, en las sumas que se indican a continuación, los compromisos diferidos correspondientes al Ejercicio 2019:



15078

CONCEPTO	CIFRAS EN PESOS
1er. Diferido	60.000.000.000
2do. Diferido	30.000.000.000
3er. Diferido	12.000.000.000

ARTÍCULO 13 : Fíjense en las sumas que para cada caso se indica los importes diferidos de los Organismos citados en el ARTÍCULO 10 de la presente ley, para el Ejercicio 2019:

ORGANISMOS	CIFRAS EN PESOS
CAJA DE JUBILACIONES, SUBSIDIOS Y PENSIONES DEL PERSONAL DEL BANCO DE LA PROVINCIA DE BUENOS AIRES	
1er. Diferido	4.000.000
2do. Diferido	3.000.000
3er. Diferido	2.000.000
INSTITUTO DE OBRA MÉDICO ASISTENCIAL	
1er. Diferido	60.000.000
2do. Diferido	400.000.000
3er. Diferido	300.000.000

INSTITUTO PROVINCIAL DE LOTERÍA Y CASINOS	
1er. Diferido	4.750.000
2do. Diferido	4.750.000
3er. Diferido	5.350.000

BANCO DE LA PROVINCIA DE BUENOS AIRES	
1er. Diferido	1.720.000.000
2do. Diferido	852.000.000
3er. Diferido	426.000.000

ARTÍCULO 14 : Fíjense en PESOS VEINTIDOS MIL (\$ 22.000) el importe mensual unitario máximo destinado a Gastos Funcionales para los Consejeros Titulares del Consejo de la Magistratura.



La utilización de los Gastos Funcionales establecidos por el presente artículo será dispuesta por los funcionarios respectivos, sin sujeción a las disposiciones inherentes al régimen de contrataciones y rendición de cuentas, haciéndose responsables directos de los gastos que autoricen.

ARTÍCULO 15 °: Autorízase al Poder Ejecutivo para introducir ampliaciones en los créditos presupuestarios, en la medida que las mismas sean financiadas con incrementos estimados respecto a los montos presupuestados para recursos y para endeudamiento público determinados respectivamente en el ARTÍCULO 4°, ARTÍCULO 5°, ARTÍCULO 10 y ARTÍCULO 11 de la presente ley.

La autorización a que se refiere el párrafo anterior, podrá ser ejercida sobre la base de los instrumentos contractuales y/o normativos de los cuales emerja la obligación a cargo del aportante, cuando se trate de gastos a ser financiados total o parcialmente con aportes no reintegrables provenientes de:

1. El Gobierno Nacional, terceros Estados, otras Provincias, Municipios, Personas Jurídicas de carácter nacional o internacional, o de
2. Personas Físicas.

El Poder Ejecutivo, en el mismo acto que disponga la ampliación presupuestaria, deberá dar cuenta a la Honorable Legislatura de la utilización de las autorizaciones conferidas por el presente artículo, acompañado por informe de la Contaduría General de la Provincia sobre recursos incrementados y la correspondiente asignación de los mismos.

CAPÍTULO II EJECUCIÓN DEL PRESUPUESTO


ARTÍCULO 16 : El Poder Ejecutivo, la Suprema Corte de Justicia y el Procurador General de la Suprema Corte, podrán disponer las reestructuraciones y modificaciones de créditos que consideren necesarias en sus respectivos ámbitos de competencia, dentro de la suma total establecida por la presente ley, con estas limitaciones:

- 1) No podrán disponerse transferencias en los siguientes casos:
 - a) Entre Jurisdicciones, excepto que las mismas se originen por modificaciones a la Ley de Ministerios N° 14989 y sus modificatorias, o por absorción y/o traspaso de unidades en función de la modificación de estructuras orgánico - funcionales.
 - b) Entre la Administración Central, Organismos Descentralizados e Instituciones de Seguridad Social.

Las limitaciones establecidas en los incisos a) y b) no son aplicables cuando la fuente o destino de la transferencia sea la Jurisdicción Obligaciones a cargo del Tesoro cuyos créditos podrán transferirse entre sí, cualquiera fuese la clasificación presupuestaria.

2) No podrán ampliarse los importes de las partidas presupuestarias destinadas a "Erogaciones Reservadas y Situaciones de Emergencia".

3) No podrá debitarse del inciso 1 "Gastos en Personal", excepto que el destino del crédito -al cierre del ejercicio fiscal- sea la Jurisdicción Obligaciones a cargo del Tesoro, Jurisdicción ésta para la cual no resultará de aplicación las limitaciones en materia de débitos mencionadas precedentemente.



ARTÍCULO 17 : No obstante lo dispuesto en el artículo anterior, el Poder Ejecutivo, la Suprema Corte de Justicia y el Procurador General de la Suprema Corte podrán disponer modificaciones:


- 1) En la distribución del número de cargos y horas cátedra y, si fuere necesario, sus respectivos agrupamientos y créditos, de la Planta de Personal fijados por la presente ley; y
- 2) Adecuando los importes del rubro "Obtención de Préstamos" a la real afectación producida por la concreción de obras y/o adquisiciones financiadas a través de operaciones de crédito, sin superar en su conjunto el importe total autorizado por las Leyes respectivas.

ARTÍCULO 18 : El Poder Ejecutivo podrá autorizar a los Señores Ministros, Secretarios, Fiscal de Estado, Contador General de la Provincia, Tesorero General de la Provincia, Presidente del Honorable Tribunal de Cuentas, Presidente de la Junta Electoral, Titulares de los Organismos Descentralizados y del Consejo de la Magistratura, y Defensor del Pueblo, a ejercer las atribuciones previstas en el ARTÍCULO 16 y en el ARTÍCULO 17- inciso 1) de la presente ley, y las otorgadas por los artículos 2º y 3º de la Ley N° 10189 (T.O. Decreto N° 4502/98) y sus modificatorias o normas que la reemplacen, con las siguientes limitaciones:

- 1) Adecuación entre distintas fuentes de financiamiento.
- 2) Adecuación de cargos y horas cátedra entre Planta Permanente y Planta Temporaria.
- 3) Adecuación entre Incisos, y entre partidas principales y parciales del Inciso "Transferencias".
- 4) Creación, supresión y/o fusión de categorías de programas, excepto por aplicación del artículo 3º de la Ley N° 10.189 (T.O. Decreto N° 4502/98) y sus modificatorias, o normas que la reemplacen.
- 5) Incorporación de Incisos.
- 6) Incorporación de partidas principales, parciales y subparciales del inciso "Transferencias".
- 7) Disminución de los créditos presupuestarios de las Partidas: 3.1.1; 3.1.2; 3.1.3; 3.1.4 y 3.1.6 del Clasificador Presupuestario aprobado por el Decreto N° 1737/96 y normas modificatorias, excepto cuando se trate de adecuaciones compensatorias entre las mencionadas Partidas.
- 8) Disminución de los créditos presupuestarios de la Partida 3.5.4.

Los funcionarios autorizados actuarán con la previa intervención de la Contaduría General de la Provincia y de la Dirección Provincial de Presupuesto Público del Ministerio de Economía.

Las limitaciones dispuestas por los apartados 1), 3), 4), 5), 6), 7) y 8) del presente artículo, no son aplicables al Directorio del Banco de la Provincia de Buenos Aires, ni al Ministerio de Economía en cuanto a la Jurisdicción Obligaciones a cargo del Tesoro.



ARTÍCULO 19 : Facúltase al Poder Ejecutivo a delegar en el Ministro Secretario en el Departamento de Economía, las facultades conferidas por el ARTÍCULO 2º de la Ley Nº 10189 (T.O. según Decreto Nº 4502/98) y sus modificatorias o normas que la reemplacen, ARTÍCULO 4º de la Ley Nº 13863 ,ARTÍCULO 15, ARTÍCULO 16, ARTÍCULO 17, y ARTÍCULO 22 de la presente Ley.

ARTÍCULO 20 : Facultar al Poder Ejecutivo a delegar en el Ministro Secretario en el Departamento de Infraestructura y Servicios Públicos las facultades conferidas por el ARTÍCULO 16 de la presente ley, en lo referido a transferencias de créditos presupuestarios asignados a erogaciones de capital y gastos de funcionamiento, siempre y cuando las jurisdicciones involucradas sean el Ministerio de Infraestructura y Servicios Públicos, la Autoridad del Agua, el Instituto de la Vivienda, la Dirección de Vialidad, y el Comité de Cuenca del Río Reconquista. La delegación conferida no debe implicar la modificación de las fuentes de financiamiento ni la afectación de los recursos asignados en la presente ley, en los casos que corresponda.

ARTÍCULO 21 : Establécese para las atribuciones conferidas al Poder Ejecutivo, a la Suprema Corte de Justicia y al Procurador General de la Corte por el ARTÍCULO 15, ARTÍCULO 16 y ARTÍCULO 17 de la presente ley, un límite máximo de hasta el SIETE PORCIENTO (7%) inclusive del total de Gastos Corrientes, Gastos de Capital y Aplicaciones Financieras aprobados por la presente ley.

La limitación establecida en el presente artículo no será de aplicación en:

- a) Las reasignaciones de crédito dentro de un mismo inciso,
- b) Los Organismos Descentralizados no Consolidados,
- c) Las Empresas, Sociedades Anónimas y Fondos Fiduciarios integrados total o mayoritariamente por bienes y/o aportes del Estado Provincial, y
- d) Cuando las transferencias de crédito o ampliaciones presupuestarias tengan como motivo:

- I) Modificar créditos para la Partida Gastos en Personal.
- II) Modificar créditos para la Partida Transferencias Corrientes que financien gastos vinculados a pagos salariales.

- III) Modificar créditos para las Partidas de atención de los Servicios de la Deuda.

- IV) Modificar créditos de las Categorías de Programas financiadas con Aportes no Reintegrables provenientes del Gobierno Nacional; terceros Estados; otras Provincias, Municipios y Personas Jurídicas de carácter nacional o internacional, y con operatorias de usos del crédito oportunamente autorizadas por Leyes de Endeudamiento, incluyendo las contrapartidas provinciales.

- V) Incorporar Remanentes de Ejercicios Anteriores.

- VI) Ampliar Cálculo de Recursos y Financiamiento y transferir créditos provenientes de Recursos Propios del Sector Público Provincial no Financiero.

- VII) Ampliar Recursos y Financiamiento y transferir créditos provenientes de Recursos con Afectación Específica del Sector Público Provincial no Financiero.

A los fines de las reestructuraciones y modificaciones de créditos que superen el nivel porcentual establecido en el presente artículo, deberá solicitarse previamente la autorización de la Honorable Legislatura.



150787

ARTÍCULO 22 : Autorízase al Poder Ejecutivo a efectuar las reestructuraciones y modificaciones de los presupuestos aprobados para las entidades mencionadas en los apartados b) y c) del artículo 8º de la Ley N° 13767.

ARTÍCULO 23 : A los efectos de la presente Ley, todos los recursos del Poder Ejecutivo cualquiera sea su fuente, a excepción de aquéllos afectados por Leyes o convenios nacionales y/o transferidos por municipios, serán asignados a la Jurisdicción Obligaciones a Cargo del Tesoro y desde allí derivados a los respectivos organismos según el presupuesto aprobado para cada uno de ellos.

A los fines precedentemente expuestos, se autoriza al Poder Ejecutivo a delegar en el Ministro Secretario en el Departamento de Economía, la facultad de realizar las adecuaciones presupuestarias que resulten necesarias.

ARTÍCULO 24 : Los gastos comprometidos con antelación al 31 de diciembre de 2018 autorizados por acto administrativo pertinente y que, habiendo sido devengados en los términos del artículo 31 de la Ley N° 13767 y su decreto reglamentario, requieran un período de tiempo adicional para imputar el registro de la operación, podrán hacerlo con posterioridad al referido momento, pero en forma previa al cierre de la Cuenta General del Ejercicio.

En ese sentido, se autoriza al Poder Ejecutivo a delegar en el Ministerio de Economía la facultad de realizar las adecuaciones presupuestarias correspondientes con vistas al cierre del Ejercicio Fiscal durante el período establecido en el párrafo precedente.


CAPÍTULO III NORMAS SOBRE GASTOS

ARTÍCULO 25 : Establécese en los importes que se indican a continuación, los límites a que se refiere el último párrafo del artículo 31 de la Ley N° 10189 (T.O. según Decreto N° 4502/98) y sus modificatorias o normas que la reemplacen: a) hasta la suma de PESOS CIENTO CUARENTA MIL (\$ 140.000) para edificios fiscales cedidos y b) en PESOS DOSCIENTOS DIEZ MIL (\$ 210.000) para edificios fiscales alquilados.

ARTÍCULO 26 : Apruébase la distribución en las Categorías de Programas, Finalidades, Funciones, Fuentes de Financiamientos, Políticas Presupuestarias de las Jurisdicciones y Entidades con sus descripciones de Programas y demás aperturas contenidas en los Anexos N° 1 a 16, todos los cuales forman parte integrante de la presente Ley.

Asimismo apruebáse con carácter indicativo el Presupuesto Plurianual en el marco de la Ley N° 13295 y modificatorias, que como Planilla Anexa N° 34 forma parte integrante de la presente Ley.

ARTÍCULO 27 : El Poder Ejecutivo podrá adecuar las remuneraciones mensuales del personal dependiente de la Administración General de la Provincia de acuerdo con los objetivos de la Política Salarial.




15078

Realizada la adecuación mencionada en el párrafo que antecede, y previa comunicación a la Legislatura Provincial, autorízase al Poder Ejecutivo a ampliar el presupuesto de erogaciones, para gastos no previstos a fin de alcanzar los objetivos de la política referida.

ARTÍCULO 28 : Déjese sin efecto para el Ejercicio 2019, el límite porcentual que en materia de gastos en personal establece el inciso a) del artículo 17 de la Ley N° 13766.

CAPÍTULO IV NORMAS SOBRE RECURSOS

ARTÍCULO 29 : Establécese que, para el Ejercicio 2019, los recursos a percibir por la Agencia de Recaudación de la Provincia de Buenos Aires (ARBA), conforme lo dispuesto por el artículo 17 inciso a) de la Ley N° 13766, modificada por el artículo 34 de la Ley N° 13929, no podrán superar la suma de PESOS CINCO MIL CUATROCIENTOS NOVENTA Y CUATRO MILLONES TRESCIENTOS VEINTITRES MIL OCHOCIENTOS (\$5.494.323.800).



CAPÍTULO V MUNICIPIOS

ARTÍCULO 30 : Modifíquese el artículo 9° de la Ley N° 13010, el que quedará redactado de la siguiente manera:

“ARTÍCULO 9°: Los recursos del Fondo Provincial Compensador de Mantenimiento de Establecimientos Educativos serán distribuidos entre los Consejos Escolares, en la proporción que establezca al efecto la Dirección General de Cultura y Educación de la Provincia, para ser destinados al mantenimiento de los establecimientos escolares provinciales ubicados en su jurisdicción territorial. Excepcionalmente, estos recursos podrán ser girados a los Municipios, previo acuerdo con la Dirección General de Cultura y Educación de la Provincia.

ARTÍCULO 31 : Autorízase al Poder Ejecutivo, a través del Ministerio de Economía, a afectar durante el Ejercicio 2019, de la participación correspondiente a los Municipios en el régimen de la Ley N° 10559 y sus modificatorias, o en el régimen que lo reemplace, hasta un total de PESOS SESENTA Y CINCO MILLONES (\$ 65.000.000), a los fines de su asignación al Fondo de Fortalecimiento de Programas Sociales y Saneamiento Ambiental, creado por la Ley N° 13163 y modificatorias.

El Ministerio de Economía, en su calidad de Autoridad de Aplicación de la Ley N° 10559 y modificatorias o del régimen que la reemplace, establecerá mensualmente los

importes a afectar, a los fines del cumplimiento del párrafo anterior, en función de las estimaciones de coparticipación elaboradas por los organismos técnicos pertinentes, propendiendo al logro de un flujo regular de fondos a los Municipios.

ARTÍCULO 32 : Los Municipios que presenten excesos presupuestarios al cierre del Ejercicio 2018 y no puedan compensarlos con excedentes de recaudación, economías provenientes del mismo presupuesto o saldos disponibles que registre la cuenta "Resultados de Ejercicios", podrán solicitar a sus respectivos Concejos Deliberantes la convalidación de tales extralimitaciones. Convalidadas que fueran esas circunstancias, el Tribunal de Cuentas de la Provincia de Buenos Aires no impondrá las sanciones previstas en la normativa vigente.

ARTÍCULO 33 : Los Municipios que registren déficit al cierre del Ejercicio 2018 deberán presentar ante el Ministerio de Economía la fundamentación que lo justifique y un Plan de Saneamiento financiero para cancelar el déficit registrado en el plazo máximo de tres ejercicios, a razón que impacte como mínimo un treinta y tres por ciento (33,33%) en cada presupuesto siguiente hasta su eliminación. Bajo esta modalidad, los ejercicios posteriores a 2018 deberán presentar resultados acumulados que muestren la absorción parcial o total del desequilibrio financiero.

ARTÍCULO 34 : Autorízase al Tribunal de Cuentas a eximir de las sanciones previstas en su Ley Orgánica:


A) A aquellos funcionarios municipales que hubieran autorizado recursos afectados, independientemente de su origen, para un destino distinto al asignado, siempre que tal circunstancia sea fundada en razones de carácter excepcional. Estos recursos deberán ser restituidos a las cuentas correspondientes en un plazo no mayor de veinticuatro (24) meses, desde el cierre de ejercicio en el que hubieran sido utilizados.

B) A aquellos funcionarios municipales que consoliden deudas acumuladas al 31 de diciembre de 2018 con Organismos Estatales y que por cuestiones financieras hayan devengado intereses por mora o resarcitorios.

ARTÍCULO 35 : Los Municipios de la Provincia de Buenos Aires podrán disponer, conforme las competencias constitucionales y legalmente asignadas a los Departamentos que los integran, la condonación de deudas que mantengan los contribuyentes por obligaciones tributarias municipales, multas y accesorios, cuyas acciones de cobro se encuentren prescriptas al cierre del Ejercicio 2018.

ARTÍCULO 36 : Declárense exentas de responsabilidad a las autoridades que no hayan tomado las medidas necesarias para que los créditos municipales se encuentren alcanzados por la condonación que se autoriza por el artículo anterior, en la medida que no se comprueben actos dolosos realizados al efecto.

ARTÍCULO 37 : Exímase de responsabilidad legal, económica y administrativa a los funcionarios Municipales que hayan autorizado pagos en concepto de bonificación por antigüedad al personal de planta temporaria durante el ejercicio 2018.



ARTÍCULO 38 :Establécese que el dieciséis con catorce por ciento (16,14%) de los recursos de afectación específica que perciba la Provincia en virtud de la vigencia durante el Ejercicio Fiscal 2019 del artículo 7º de la Ley Nacional Nº 26075, para cubrir gastos estrictamente ligados a la finalidad y función educación – abarcando la educación formal como la no formal-, se distribuirá en forma diaria y automática entre los Municipios de acuerdo al coeficiente que fije la Dirección General de Cultura y Educación, conformado por población, superficie y variables educativas relacionadas con matrículas, establecimientos, vulnerabilidad y resultados de las pruebas Aprender de los establecimientos de gestión pública provincial y municipal. Los montos derivados de la aplicación de dicho coeficiente para el Ejercicio 2019, no podrán ser inferiores al noventa por ciento (90%) ni superiores al doscientos veintisiete por ciento (227%) de los recursos transferidos a cada municipio durante el Ejercicio 2018.

Los municipios que cuenten con servicios de educación formal municipal oficialmente reconocidos por la Dirección General de Cultura y Educación, destinarán los recursos prioritariamente a cubrir los gastos de funcionamiento y mantenimiento de los mismos, para garantizar la seguridad y la normal prestación de dichos servicios.

Aquellos municipios que integran el área territorial del conurbano bonaerense, conforme lo establecido en el artículo 1º de la Ley Nº 13473, deberán destinar como mínimo el cincuenta por ciento (50%) de estos recursos a la infraestructura escolar. Los restantes municipios deberán afectar como mínimo el cuarenta por ciento (40%) de dichos recursos a idéntico destino. Esta obligación en ningún caso podrá imposibilitar la normal prestación de los servicios educativos formales municipales mencionados en el párrafo anterior.

La afectación de los recursos a infraestructura escolar deberá realizarse para la mejora de los servicios educativos existentes, priorizando: i) las instalaciones de gas; ii) las instalaciones eléctricas; iii) las reparaciones de cubiertas; iv) las refacciones de sanitarios.

En caso de haber cumplimentado lo previsto en el párrafo anterior sin alcanzar los porcentajes afectados a tal fin, los municipios deberán coordinar con la Dirección General de Cultura y Educación otros posibles destinos hasta alcanzar los porcentajes mencionados, dentro de la finalidad y función educación.

Facúltase a la Dirección General de Cultura y Educación a dictar las normas complementarias, aclaratorias y/o interpretativas que se requieran para la implementación de lo dispuesto en el presente artículo.

ARTÍCULO 39 :Crease un régimen especial de ayuda financiera destinado a financiar total o parcialmente obras municipales, que se regirá por la presente Ley y las normas que en su consecuencia se dicten.

A efectos de solicitar la ayuda financiera, los Municipios deberán presentar, ante la autoridad de aplicación, el proyecto y presupuesto de la obra a financiar.



La autoridad de aplicación otorgará las ayudas de acuerdo a la conveniencia y a la no superposición con otros proyectos realizados por la Provincia de Buenos Aires; debiendo los Municipios rendir cuentas de las ayudas otorgadas ante el Honorable Tribunal de Cuentas.

El Ministerio de Infraestructura y Servicios Públicos será la autoridad de aplicación, quedando facultado a dictar las normas complementarias, interpretativas, aclaratorias, y operativas necesarias para su implementación.

ARTÍCULO 40 : Modificase el artículo 41 del Decreto-Ley 6769/58 y modificatorias, el que quedará redactado de la siguiente forma:

Artículo 41: Corresponde al Concejo autorizar consorcios, cooperativas, convenios y acogimientos a las Leyes provinciales o nacionales. Exímese de éste requisito en los casos de los convenios suscriptos con los organismos de la Administración Central, desconcentrados, descentralizados, Sociedades y Empresas del Estado de la Provincia de Buenos Aires.

CAPÍTULO VI OTRAS DISPOSICIONES


ARTÍCULO 41 : Convalidanse:

- 1) La no aplicación de las disposiciones de la Ley N° 12234 al Ejercicio 2018.
- 2) En los términos del Artículo 39 de la Ley N° 13767, para todas las jurisdicciones y organismos descentralizados a que aluden los Artículos 1° y 2° de la Ley N° 14982, las erogaciones que se contabilicen al Cierre del Ejercicio 2018 en Gastos de Personal y otros conceptos vinculados por sobre los créditos presupuestarios vigentes para dichos conceptos. Extender los alcances del presente inciso a los mayores gastos que al cierre del Ejercicio 2018 se contabilicen por sobre los créditos presupuestarios vigentes, en el Inciso Transferencias, originados exclusivamente por erogaciones de la Dirección General de Cultura y Educación por subsidios a la enseñanza no oficial para la equiparación de docentes.
- 3) La aplicación del Decreto N° 311/18 E -Reubicación excepcional del personal de vialidad-.

ARTÍCULO 42 :Incorporar al Plan Provincial de Infraestructura las obras explicitadas en la Planilla N° 35, que integra la presente Ley, para ser financiadas por el Fondo Fiduciario para el Desarrollo del Plan de Infraestructura Provincial, conforme lo normado en la Ley N° 12511 y sus modificatorias.

ARTÍCULO 43 :Modificase el artículo 39 del Decreto-Ley 6769/58 -Orgánica de las Municipalidades- y sus modificatorias, por el siguiente:

“Artículo 39: El Concejo no está facultado para votar partidas de representación para su Presidente, ni viáticos permanentes a favor del Intendente, Presidente del Concejo, Concejales, Funcionarios o empleados de la Administración Municipal.



Los gastos totales del Concejo Deliberante no podrán superar el dos por ciento (2%) del Presupuesto de Gastos Total del Municipio, excepto que dicho porcentaje no cubra las erogaciones que correspondan en concepto de dietas, incrementadas en un cincuenta por ciento (50%), en cuyo caso los gastos referidos podrán alcanzar los importes que así resulten."

ARTÍCULO 44 . Sustitúyense los artículos 1º, 3º, 4º, 5º, 6º, 8º y 11 de la Ley N° 11046 los cuales quedarán redactados de la siguiente manera:

"ARTICULO 1º.- Créase el Programa Servicio Penitenciario Bonaerense, Trabajos Penitenciarios Especiales."

"ARTICULO 3º.- Un Consejo de Administración de carácter honorario, tendrá a su cargo la dirección del Programa. Estará integrado por los siguientes funcionarios: Presidente: Director General de Asistencia y Tratamiento o subrogante; vocales: Director de Trabajo Penitenciario del Servicio Penitenciario Bonaerense, un integrante de la Subsecretaría de Política Penitenciaria del Ministerio de Justicia y un integrante de la Subsecretaría Legal, Técnica y Administrativa del Ministerio de Justicia."

"ARTICULO 4º.- Son funciones específicas del Consejo de Administración:

- a) Planificar tareas con fines reeducativos, con carácter permanente en todas las unidades dependientes del Servicio Penitenciario de la Provincia.
- b) La remuneración de los internos en ningún caso será inferior al treinta por ciento del salario neto mensual diario u horario del Guardia Cuerpo General del Servicio Penitenciario, y una vez finalizada la etapa de capacitación e ingreso al sistema productivo de empresas privadas pudiéndose estipular según los casos, cualquiera de las modalidades de la remuneración admitida por la Ley y los convenios colectivos que correspondieren.
- c) Controlar la producción, las condiciones de labor y asesorar a la Jefatura del Servicio Penitenciario o al organismo que corresponda sobre la capacitación técnica y laborativa de cada interno que desempeñe tareas dependientes del Consejo de Administración.
- d) Nombrar Comisiones Asesoras y Administrativas.
- e) Cumplimentar las disposiciones de la presente Ley.
- f) Fijar el porcentaje de utilidad que corresponda coparticipar a la Unidad Penal Productora y el que sea destinado al Fondo. El sistema de Coparticipación deberá ser determinado dentro de los treinta (30) días de constituido el Consejo."

"ARTICULO 5º.- El Programa creado por la presente ley se financiará mediante la afectación de:

- a) El producido por la venta y locación o permuta de implementos, productos, bienes o trabajos que se efectúen en talleres o dependencias de la Repartición, o por la



utilización en cualquier forma por entidades oficiales, privadas, o particulares, de los servicios y labores de los internos, cuando así corresponda; así como con el producido resultante de las enajenaciones de materias primas semi-elaboradas o elaboradas, implementos, equipos, repuestos en desuso, rezagos, y el proveniente de materiales de canteras, minas, depósitos o actividades agropecuarias en que trabajen los internos, o dependan del Servicio Penitenciario.

b) Los derechos por prestación de servicios a cargo de los internos o cualquier otro ingreso que no esté expresamente contemplado.

c) Las multas o créditos por daños y perjuicios provenientes del incumplimiento de contratos o compromisos contraídos por terceros con la Dirección de Establecimientos Penales.

d) Las donaciones o legados.”

“ARTICULO 6º.- El saldo del recurso afectado del Programa al cierre de cada Ejercicio se transferirá al siguiente, como recurso del mismo.”

“ARTICULO 8º.- Al Programa se imputarán los gastos que demanden la adquisición de materiales, materias primas, transporte, máquinas, motores y herramientas; manutención de animales, de producción y de trabajo, obras de construcción, ampliación y mejoras, adquisición de plantas industriales, y de granjas y de campos de explotación, contratación de personal técnico y de obreros especializados, remuneraciones especiales, pago de peculios por trabajos carcelarios y todo otro concepto necesario al desenvolvimiento de la actividad laboral de las Unidades dependientes del Servicio Penitenciario. El Consejo de Administración podrá disponer además, la producción de bienes para formar exigencias y muestrarios, imputando el costo de los mismos al Programa.”

“ARTICULO 11.- Para el supuesto de conclusión del Programa que por esta ley se crea, todos aquellos bienes que componen su acervo al momento de disponerse su liquidación engrosarán el patrimonio de la Provincia, pero su uso quedará afectado al Servicio Penitenciario, cumpliendo la función de liquidador el Consejo de Administración en el tiempo y condiciones que la forma que lo disponga así lo estipule.”

ARTÍCULO 45 : Deroganse los artículos 9º y 10 de la Ley N° 11046.

ARTÍCULO 46 : Incorporase el inciso e) al Apartado II del Artículo 3º de la Ley N° 12511, y sus modificatorias, el que quedará redactado de la siguiente manera:

“e) A partir del Ejercicio 2019 inclusive y siguientes, el cincuenta por ciento (50%) de los recursos provenientes del Fondo Nacional de la Vivienda.”

ARTÍCULO 47 : Establécese que el saldo existente al cierre del Ejercicio 2018 correspondiente al Fondo Fiduciario para el Desarrollo del Plan de Infraestructura Provincial creado por la Ley N° 12511, se transferirá, a Rentas Generales, destinado al cumplimiento de los fines previstos en la mencionada Ley.



ARTÍCULO 48: Modificase el artículo 36, inciso a) de la Ley N° 13834 y modificatorias, el que quedará redactado de la siguiente manera:

"a) La partida que la Ley de Presupuesto asigne al funcionamiento del Defensor del Pueblo, que no podrá ser inferior al 0,08% del total de erogaciones corrientes del Presupuesto General de la Administración Provincial deducidos los intereses, para cada ejercicio anual."

ARTÍCULO 49: Modificase el artículo 4° bis de la Ley N° 13074, el cual quedará redactado de la siguiente manera:

"Artículo 4 bis: Los recursos provenientes de la tasa por expedición de informes, de conformidad a lo previsto en el artículo 4° de la presente ley, ingresarán a Rentas Generales."

ARTÍCULO 50: Modificase el artículo 75 de la Ley N° 13133 y modificatorias, el cual quedará redactado de la siguiente manera:

"Artículo 75: Los importes de las multas que surjan de la aplicación de la Ley N° 13.133 e ingresen al erario público municipal, el cuarenta por ciento (40%) serán destinados única y exclusivamente a solventar los gastos que demanden el cumplimiento de la citada Ley y el sesenta por ciento (60%) restante ingresará a Rentas Generales."

Los importes de las multas que aplique la Autoridad Provincial de Aplicación, por infracciones a la ley N° 13133 y a las Leyes Nacionales N° 24240, N° 22802 y N° 19.511, serán destinados a Rentas Generales."

ARTÍCULO 51: Modificase el artículo 14 de la Ley N° 13951, el cual quedará redactado de la siguiente manera:


"Artículo 14: En los casos de incomparecencia injustificada de cualquiera de las partes a la primera audiencia, cada uno de los incomparecientes deberá abonar una multa equivalente a dos (2) veces la retribución mínima que le corresponda percibir al Mediador por su gestión. Los ingresos por el pago de estas multas ingresarán a Rentas Generales, como cualquier otro recurso proveniente de la presente ley y su reglamentación."

Habiendo comparecido personalmente y previa intervención del Mediador, las partes podrán dar por terminado el procedimiento de Mediación."

ARTÍCULO 52: Modificase el artículo 33 de la Ley N° 13951, el cual quedará redactado de la siguiente manera:

"Artículo 33: El Fondo de Financiamiento se integrará con los siguientes recursos:

a) Las sumas asignadas en las partidas del Presupuesto Provincial.



15078

- b) Las donaciones, legados y toda otra disposición a título gratuito que se hagan en beneficio del servicio implementado por esta Ley.
- c) Toda otra suma que en el futuro se destine al presente Fondo.”

ARTÍCULO 53 : Incorporase como artículo 9 bis a la Ley N° 5965, el siguiente:

“ARTÍCULO 9 BIS: Los ingresos percibidos en concepto de multas, tasas y/o aranceles producto de la aplicación de la presente Ley, y su reglamentación, que correspondan a la Provincia ingresarán y se destinarán a Rentas Generales”.

ARTÍCULO 54 : Modificanse los artículos 25 y 26 de la Ley N° 10907 y modificatorias, los cuales quedarán redactados de la siguiente manera:

“Artículo 25: Créase el FONDO PROVINCIAL DE PARQUES, RESERVAS Y MONUMENTOS NATURALES para atender los requerimientos financieros que surjan de la aplicación de la presente Ley, los que incluyen la manutención de los Parques, Reservas y Monumentos Naturales, la impresión de guías o material ilustrativo para fomentar la educación ambiental de dichas áreas, la adquisición de bienes necesarios y la realización de estudios de investigaciones, que contribuyan al mejor cumplimiento de los fines de la presente Ley.”

“Artículo 26: El producido de las concesiones para la prestación de servicios públicos en los Parques, Reservas y Monumentos Naturales, los derechos de entradas a los mismos y lo recaudado en concepto de infracciones a la presente Ley ingresarán y se destinarán a Rentas Generales.”


ARTÍCULO 55 : Derógase el artículo 27 de la Ley N° 10907.

ARTÍCULO 56 : Modificase el artículo 21 de la Ley 13592, el cual quedará redactado de la siguiente manera:

“Artículo 21: Lo recaudado en concepto de multas por infracción a la presente Ley y lo percibido en concepto de acciones judiciales de reparación tendientes a restaurar o recomponer el ambiente cuando éste haya sufrido daños ambientales como consecuencia de actividades antrópicas vinculadas a la gestión de residuos se destinarán e ingresarán a Rentas Generales.”

ARTÍCULO 57 : Incorpórase como artículo 6° septies, a la Ley N° 11347 el siguiente:

“ARTÍCULO 6° septies: Los ingresos percibidos en concepto de multas, tasas y/o aranceles producto de la aplicación de la presente Ley, y su reglamentación, ingresarán y se destinarán a Rentas Generales”.



ARTÍCULO 58 : Modificase el artículo 31 de la Ley Nº 14888, el cual quedará redactado de la siguiente manera:

“Artículo 31: Los fondos que ingresen por aplicación de las tasas previstas en los artículos precedentes se destinarán a Rentas Generales.”

ARTÍCULO 59 : Incorpórase como artículo 70° bis a la Ley Nº 11723, el siguiente:

“Artículo 70 bis: Los ingresos percibidos en concepto de multas, tasas y/o aranceles producto de la aplicación de la presente Ley, y su reglamentación, que correspondan a la Provincia ingresarán y se destinarán a Rentas Generales.”

ARTÍCULO 60 : Derógase el artículo 23 bis de la Ley Nº 13312, incorporado por la Ley Nº 14.393.

ARTÍCULO 61 : Deróganse los incisos 1) y 2) del artículo 18 del Decreto-Ley Nº 10069/83.

ARTÍCULO 62 : Incorpórase como artículo 18 bis al Decreto-Ley Nº 10069/83, el siguiente:

“ARTICULO 18 bis: Serán destinados a Rentas Generales:

- A) Los reintegros por préstamos otorgados conforme a la presente ley;
- B) Los intereses devengados por las sumas en las que el F.E.R. sea acreedor.”

ARTÍCULO 63 : Derógase el inciso c) del artículo 243 del Decreto-Ley Nº 10081/83.

ARTÍCULO 64 : Incorpórase como artículo 243 bis, al Decreto-Ley Nº 10081/83, el siguiente:

“ARTICULO 243 bis: El producido de los derechos, tasas y aforos por aprovechamiento de los bosques fiscales provinciales, multas, comisos, indemnizaciones, derechos de inspección, permisos, peritajes y servicios técnicos en los bosques y tierras forestales, será destinado a Rentas Generales.”

ARTÍCULO 65 : Modificase el artículo 15 de la Ley Nº 10699, el cual quedará redactado de la siguiente manera:



"ARTICULO 15: Los fondos provenientes de la aplicación de multas, retención de recetas o por cualquier otro concepto derivado de la aplicación de la presente ley, ingresarán a Rentas Generales."

ARTÍCULO 66 : Deróganse los incisos 2), 4), 6), 7), 8) y 10) del artículo 34 de la Ley N° 11.477 y modificatorias.

ARTÍCULO 67 : Incorpórase como artículo 34 bis a la Ley N° 11477, y sus modificatorias, el siguiente:

"ARTICULO 34 bis: Ingresarán a Rentas Generales los siguientes conceptos:

- A) Lo recaudado en concepto de multas, intereses y recargos, comisos e infracciones a la presente Ley;
- B) Impuestos o Tasas retributivas creadas o a crearse que graven específicamente la materia pesquera;
- C) Pago de Canon por estaciones de Acuicultura;
- D) Los intereses y rentas de los ingresos mencionados;
- E) Importes provenientes de la prestación de servicios o asesoramiento que afecten el organismo competente en temas pesqueros;
- F) Los fondos provenientes de las actividades comprendidas en esta Ley, que actualmente se destinan al Fondo Agrario Provincial."

ARTÍCULO 68 : Derógase el inciso a) del artículo 14 de la Ley N° 11123.


ARTÍCULO 69 : Incorpórase como artículo 14 bis, a la Ley N° 11.123, y sus modificatorias, el siguiente:

"ARTICULO 14 bis: Los Aportes provenientes de las tasas establecidas en el artículo 12, serán destinados a Rentas Generales."

ARTÍCULO 70 : Deróganse los artículos 2º y 3º de la Ley N° 11.126.

ARTÍCULO 71 : Modifícase el artículo 22 de la Ley N° 10.766 y modificatorias, el cual quedará redactado de la siguiente manera:

"ARTICULO 22.- Créase la Tasa Provincial del Transporte, que deberá ser abonada anualmente por los transportadores de cargas generales y por los incluidos en las disposiciones de la Ley Orgánica del Transporte Público de Pasajeros (Decreto-Ley 16.378/57), y por los que se autoricen por



15078

disposiciones o convenios especiales a realizar transporte en jurisdicción provincial. El producido ingresará a Rentas Generales."

ARTÍCULO 72 : Modifícase el artículo 22 del Decreto Ley N° 7943/72, el que quedará redactado de la siguiente manera:

"ARTICULO 22: El Fondo Provincial de Vialidad se formará con los siguientes recursos:

- a) La cantidad que anualmente establezca la Ley de Presupuesto como Contribución de Rentas Generales.
- b) Contribución de Mejoras que se establece como consecuencia del mayor valor adquirido por lo inmuebles beneficiados por una obra vial, cualquiera fuera la entidad que la construya y sin distinción del origen de los fondos empleados.
- c) Multas y recargos previstos en esta Ley y en la de Tránsito, siempre que no tuviera destino especial.
- d) La tasa que se establezca por la ley o por convenio con el gobierno de la Nación sobre la venta y consumo de nafta en el territorio de la Provincia. El administrador establecerá la forma de recaudación y los modos de fiscalización y control de esta tasa.
- e) La tasa que determine la ley o que se convenga con la Nación sobre toda venta o consumo de otro combustible que no sea nafta.
- f) El uso del crédito que autorice el Poder Ejecutivo.
- g) El producido de la locación o venta de inmuebles que les fueren innecesarios.
- h) Los ingresos provenientes de donaciones y legados.
- i) El producido por la venta, transferencia y alquiler de equipos e implementos y amortizaciones de los utilizados en obras efectuadas por vía administrativa y el de la enajenación de los materiales, repuestos, automotores o equipos que se consideren en desuso, como así también el proveniente de la venta de materiales de cantera que administre la Dirección.
- j) Las multas por incumplimientos de compromisos contraídos por terceros y los intereses por sumas acreedoras.
- k) Los derechos por prestación de servicio o cualquier otro ingreso que no esté expresamente contemplado.
- l) Los aportes que se fijen por leyes especiales destinados a obras viales.
- m) El aporte de las municipalidades en los casos de consorcio.
- n) El previsto por el artículo 14°, Recursos de Años Anteriores.
- ñ) Los créditos provenientes del inciso q) del artículo 9°."



ARTÍCULO 73 . Incorpórase el artículo 22 bis al Decreto-Ley N° 7943/72, el que quedará redactado de la siguiente manera:

"ARTICULO 22° bis: La contribución especial creada por la Ley N° 14393 ingresará a Rentas Generales con destino al mantenimiento, construcción, conservación, reparación de caminos y obras viales, y demás acciones tendientes al cumplimiento de los objetivos de la Ley."

ARTÍCULO 74 : Sustitúyase el artículo 79 de la Ley N° 14393, el que quedará redactado de la siguiente manera:

"ARTÍCULO 79.- El patrimonio del Fondo Fiduciario Vial de la Provincia de Buenos Aires estará integrado por:


- a) Los fondos por ingreso del 10% de las multas por infracciones de tránsito, que le correspondiere a la Provincia, de acuerdo al artículo 42 de la Ley N° 13927
- b) Los recursos provenientes de los Organismos Multilaterales de Créditos que le sean afectados;
- c) El producido de la emisión de títulos públicos provinciales para la construcción de Rutas de la Red Vial de la Provincia de Buenos Aires;
- d) Contribuciones, subsidios, legados o donaciones; y
- e) Cualquier otro ingreso que no esté expresamente contemplado."

ARTÍCULO 75 : Establecese que a partir del 1° de enero de 2019 el producido de la contribución especial establecida en el artículo 7 punto a) inciso 6) del Decreto-Ley N° 9573/80, texto según Ley N° 11490, y sus modificatorias, se destinará a Rentas Generales con el objeto de financiar obras impulsadas por el Ministerio de Infraestructura y Servicios Públicos.

TÍTULO II PRESUPUESTO DE RECURSOS Y GASTOS DE LA ADMINISTRACIÓN CENTRAL

ARTÍCULO 76 : Detállanse en las Planillas Anexas N° 2, 2 bis y 6 que forman parte integrante de la presente ley, los importes determinados para la Administración Central en el ARTÍCULO 2 y en el ARTÍCULO 4 de la presente ley.

TÍTULO III PRESUPUESTO DE RECURSOS Y GASTOS DE ORGANISMOS DESCENTRALIZADOS E INSTITUCIONES DE SEGURIDAD SOCIAL



ARTÍCULO 77 : Detállanse en las Planillas Anexas N° 3, 4, 7 y 8 que forman parte integrante de la presente ley, los importes determinados para los Organismos Descentralizados e Instituciones de Previsión Social detallados en el ARTÍCULO 2 y en el ARTÍCULO 4 de la presente ley.

TÍTULO IV DISPOSICIONES VARIAS

ARTÍCULO 78 : Suspéndese para el Ejercicio 2019, las normas dispuestas en el Título II de la Ley N° 13767, comenzando a regir a partir del Ejercicio Fiscal 2020.

ARTÍCULO 79 : Modificase el artículo 57 de la Ley N° 13767 y modificatorias, el que quedará redactado de la siguiente manera:

"ARTÍCULO 57.- El crédito público se rige por las disposiciones de esta Ley, su reglamentación y por las leyes que aprueban las operaciones de crédito específicas que deberán ajustarse a los principios de la presente.

Se entenderá por crédito público a la capacidad que tiene el Estado provincial de endeudarse con el objeto de captar medios de financiamiento con el compromiso de reintegrarlos en el futuro, cualquiera fuere su forma de instrumentación jurídica; de reconvertir sus pasivos, incluyendo sus intereses y demás costos asociados; de otorgar avales, fianzas y cualquier otro tipo de garantías.

No se considerará crédito público la colocación de Letras de Tesorería colocadas en organismos no financieros del Estado y la utilización del Fondo Unificado de Cuentas Oficiales creado por el Decreto-Ley 10375/62.

El conjunto de obligaciones originadas en las operaciones de crédito público en virtud de las cuales el Estado provincial resulte deudor se denominará deuda pública a los fines de la presente Ley."

ARTÍCULO 80 : Prorrógase el plazo establecido en el Artículo 90° inciso k) de la Ley N° 13767 hasta el 31 de julio de 2019, inclusive. A tales efectos, quedarán prorrogados por un lapso de igual extensión los plazos establecidos en los artículos 17, 18 y 18 ter de la Ley N° 10869, y toda otra norma que pueda estar relacionada con los plazos de la Cuenta General del Ejercicio.

El presente Artículo regirá únicamente para la rendición del Ejercicio 2018, rigiendo en lo sucesivo los plazos determinados en las normas legales aplicables.

ARTÍCULO 81 : Incorporase como artículo 9° bis de la Ley N° 13981, el siguiente:

"ARTÍCULO 9° bis. Crease la "Unidad de Contratación" (UC) como medida de valor expresado en moneda de curso legal que emplearán las jurisdicciones alcanzadas por el ARTÍCULO 2° de la presente Ley, para determinar el monto de los contratos comprendidos en este régimen.



24

15078

Establecese que el valor en moneda de curso legal de cada "Unidad de Contratación", será fijado y actualizado anualmente por la Autoridad de Aplicación que el Poder Ejecutivo haya designado o designe, en función de la variación del Índice de Precios Internos al Por Mayor, Nivel General, elaborado por el Instituto Nacional de Estadística y Censos."

ARTÍCULO 82 : Modifícase el artículo 18 de la Ley Nº 13981 y sus modificatorias, el que quedará redactado de la siguiente manera:

"ARTICULO 18: CONTRATACION DIRECTA. Se contratará en forma directa:

- 1) Hasta la suma que establezca la reglamentación;
- 2) Excepcionalmente en alguno de los siguientes casos:
 - a) Entre reparticiones oficiales, nacionales, provinciales o municipales y entidades en las que dichos Estados tengan participación mayoritaria;
 - b) Cuando la licitación pública o privada o el remate resultaren desiertos o no se presentaren ofertas válidas admisibles o convenientes;
 - c) Cuando probadas razones de urgencia o emergencia que respondan a circunstancias objetivas impidan la realización de otro procedimiento de selección en tiempo oportuno;
 - d) Para adquirir bienes cuya fabricación o propiedad sea exclusiva de quienes tengan privilegio para ello o que sólo posea una determinada persona o entidad y no hubiera sustituto conveniente, no siendo la marca por sí causal de exclusividad;
 - e) Las compras y locaciones que sean menester efectuar en países extranjeros, siempre que no sea posible realizar en ellos la licitación;
 - f) La compra de bienes por selección o en remate público previa fijación del monto máximo a abonarse en la operación;
 - g) Cuando hubiere notoria escasez de los elementos a adquirir;
 - h) La contratación de artistas, técnicos o sus obras;
 - i) La reparación de motores, máquinas, vehículos y aparatos en general;
 - j) Cuando las circunstancias exijan que las operaciones del Gobierno se mantengan secretas;
 - k) La publicidad oficial;
 - l) La compra, locación, arrendamiento y los contratos de locación financiera con opción acordada de compra (leasing) de inmuebles;
 - m) Cuando los bienes o servicios sean limitados a experimentación, investigación o simple ensayo;
 - n) La venta de productos perecederos y los destinados al fomento económico o la satisfacción de necesidades sanitarias, siempre que la misma se efectúe directamente a los usuarios;
 - o) Cuando se trate de bienes cuyos precios sean determinados por el Estado Nacional o Provincial;
 - p) La venta de bienes en condición de rezago a instituciones de bien público reconocidas por organismos dependientes del Estado Nacional, Provincial o Municipal;



- q) La compra de bienes o contratación de servicios producidos por Talleres Protegidos y toda otra instancia protegida de producción debidamente habilitada, registrada y supervisada por la autoridad administrativa competente;
- r) Cuando se entreguen bienes muebles o semovientes a cuenta de precio;
- s) Los servicios básicos de electricidad, gas, agua potable, telefonía fija o móvil, internet, así como cualquier otro servicio de telecomunicaciones de las actuales o futuras tecnologías disponibles, cuya prestación se encuentra a cargo de empresas públicas o privadas;

Las contrataciones directas excepcionales deberán fundarse en causales objetivamente justificadas y acreditadas en las respectivas actuaciones.

En los supuestos de los incisos a) y h), las Universidades Nacionales con asiento en el territorio de la Provincia de Buenos Aires, tendrán el carácter de Cuerpos Consultores y Asesores Preferenciales.

La contratación del inciso h) deberá asegurar la idoneidad, competencia y especialidad del cocontratante.


En el supuesto del inciso s), el órgano rector en materia de telecomunicaciones del Poder Ejecutivo será el encargado de definir en cada caso particular si el objeto de la contratación propiciada encuadra o no dentro del concepto de servicio de telecomunicaciones.

ARTÍCULO 83: Declaranse de utilidad pública todos los bienes inmuebles indispensables para el emplazamiento de las obras de infraestructura de apertura de calles, y desarrollo e implementación de servicios públicos de agua potable, cloacas, red eléctrica, gas natural como cualquier otra intervención necesaria para la integración social y urbana a realizarse en inmuebles sobre los que se encuentren situados asentamientos precarios inscriptos en el Registro Nacional de Barrios Populares (RENABAP) creado por el Decreto N° 358/17 y el Registro Público Nacional de Villas y Asentamientos Precarios de la Ley N° 14449 y modificatorias.

En los casos comprendidos en la declaración genérica de utilidad pública a que se refiere el párrafo anterior, el Poder Ejecutivo, a través de las áreas competentes, queda facultado a individualizar los inmuebles correspondientes y celebrar acuerdos directos con los propietarios, promover el pertinente juicio de expropiación, constituir servidumbres legalmente previstas y, en caso de urgencia, disponer la ocupación temporánea mientras dure la obra y sujeto a posterior regularización; quedando las obras a realizar exceptuadas de lo dispuesto en el artículo 4° de la Ley N° 6021.

ARTÍCULO 84. Créase el Fondo Fiduciario de Innovación Tecnológica de la Provincia de Buenos Aires.

ARTÍCULO 85: El Fondo Fiduciario de Innovación Tecnológica de la Provincia de Buenos Aires, tendrá por objeto canalizar aportes de las organizaciones e instituciones públicas y/o privadas hacia el financiamiento de proyectos de alto nivel de innovación tecnológica y transferencia de conocimiento, de acuerdo con lo dispuesto en la presente ley y en el respectivo contrato de fideicomiso a través del cual se lo instrumentará, de conformidad con las normas resultantes de los artículos 1666, siguientes y concordantes del Código Civil y Comercial de la Nación.



ARTÍCULO 86 : El Fondo Fiduciario de Innovación Tecnológica de la Provincia de Buenos Aires funcionará en el ámbito del Ministerio de Ciencia, Tecnología e Innovación, el cual será autoridad de aplicación del régimen del fondo y asimismo cumplirá el rol de organizador del fideicomiso previsto en el artículo anterior.

ARTÍCULO 87 : El fiduciario del Fondo Fiduciario de Innovación Tecnológica de la Provincia de Buenos Aires será la entidad pública o privada que resulte seleccionada por el organizador del fideicomiso. El fiduciario administrará el fondo según las estipulaciones resultantes del respectivo contrato de fideicomiso y siguiendo las instrucciones del organizador.


ARTÍCULO 88 : El patrimonio del Fondo Fiduciario de Innovación Tecnológica de la Provincia de Buenos Aires estará integrado por:

1. Los aportes de personas humanas y/o jurídicas privadas, con o sin afectación específica;
2. Los recursos que el Estado Nacional y/o cualquier entidad del sector público nacional específicamente le asignen;
3. Los recursos provenientes de los organismos multilaterales de crédito que le sean afectados;
4. El producido de sus operaciones y de la renta, frutos y venta de sus inversiones transitorias;
5. Contribuciones, legados o donaciones, y
6. Cualquier otro ingreso que no esté expresamente contemplado.

ARTÍCULO 89 : Los recursos del Fondo Fiduciario de Innovación Tecnológica de la Provincia de Buenos Aires que temporariamente no se hallaren asignados a los fines previstos en el fondo podrán ser invertidos en títulos o valores públicos, tanto de origen nacional como provinciales previamente calificados.

ARTÍCULO 90 : Los Municipios podrán adherir al Fondo Fiduciario de Innovación Tecnológica de la Provincia de Buenos Aires y celebrar convenios, en los que detallarán la manera en que contribuirán a los propósitos del fondo.

ARTÍCULO 91 : Exímese al Fondo Fiduciario de Innovación Tecnológica de la Provincia de Buenos Aires y al fiduciario, en sus operaciones relativas al fondo, de todos los impuestos, tasas y contribuciones provinciales existentes y a crearse en el futuro, invitándose a los Municipios a adherir con la eximición de sus impuestos que se establece en este artículo.



ARTÍCULO 92 : Facúltase al Ministro de Ciencia, Tecnología e Innovación, a dictar las normas reglamentarias y/o interpretativas del régimen del Fondo Fiduciario de Innovación Tecnológica de la Provincia de Buenos Aires.

ARTÍCULO 93 : Autorízase, al Ministerio de Gobierno, a través de la Dirección Provincial de Política y Seguridad Vial, a compensar con el Gobierno de la Ciudad Autónoma de Buenos Aires, los saldos acreedores, cualquiera sea la forma o el procedimiento por el cual se establezcan, con las deudas o saldos deudores de multas por infracciones de tránsito que oportunamente se labraran a vehículos oficiales provinciales, por su circulación en jurisdicción de la Ciudad Autónoma de Buenos Aires.

La compensación se aplicará de modo tal de extinguir la totalidad de las deudas no prescriptas.


ARTÍCULO 94 : Autorízase, a la Dirección Provincial de Política y Seguridad Vial dependiente del Ministerio de Gobierno, a disponer, con alcance general, un régimen de facilidades de pago en cuotas de deudas en concepto de multas por infracciones de tránsito e intereses, adeudados por los infractores. Dichas facilidades comprenderán el total adeudado por los conceptos mencionados, calculados hasta el último día del mes de presentación de la solicitud respectiva, y devengarán un interés mensual que no será inferior al que perciba el Banco de la Provincia de Buenos Aires en operaciones de descuento a treinta (30) días incrementado en un cincuenta por ciento (50%) excepto para los planes de pago en hasta cinco (5) cuotas mensuales, en cuyo caso podrá dispensarse de intereses.

En los casos de juicio de apremio, el contribuyente que regularice su deuda en plan de regularización o de facilidades de pago deberá hacerse cargo de las costas y gastos causídicos, incluidos la tasa de justicia y la contribución sobre la misma.

ARTÍCULO 95 : Modifíquese el artículo 35 inciso b) de la Ley N° 13927 y modificatorias, el cual quedara redactado de la siguiente manera:

“ARTICULO 35: ... b) DOMICILIO DEL INFRACTOR: A los fines de lo previsto en la presente, se tendrá por domicilio constituido: a) el domicilio fiscal previsto en el Código Fiscal - Ley N° 10397 (Texto Ordenado 2011) y modificatorias-, b) el domicilio electrónico provisto por la Autoridad de Aplicación c) el denunciado en el acta de comprobación o d) el que figure en la licencia de conducir; siendo válida la notificación en cualquiera de ellos.”

ARTÍCULO 96 : Fijase en la suma de pesos VEINTICINCO MIL DOSCIENTOS VEINTIDOS MILLONES(\$ 25.222.000.000) el total de erogaciones necesarias para atender el pago de compensaciones tarifarias, así como también las referidas al precio diferencial del gasoil, con destino a las empresas prestadoras de transporte público automotor de pasajeros, urbano y suburbano, de tipos provincial y municipal de la



Provincia de Buenos Aires, durante el ejercicio 2019. Los pagos que correspondan a la compensación tarifaria de los servicios prestados en los Municipios comprendidos en el artículo 2º de la Ley Nacional N° 25031, serán determinados según la "METODOLOGIA DE CALCULO DE COSTOS DE EXPLOTACIÓN DEL TRANSPORTE URBANO Y SUBURBANO DE PASAJEROS POR AUTOMOTOR DE JURISDICCION NACIONAL DE LA REGION METROPOLITANA DE BUENOS AIRES", en los términos de la Resolución N° 37 de fecha 13 de febrero de 2013 del ex MINISTERIO DEL INTERIOR Y TRANSPORTE, sus normas concordantes y complementarias y las que en el futuro la modifiquen o sustituyan.


Los pagos que correspondan a la compensación tarifaria y del gasoil de los servicios prestados en los Municipios no comprendidos en el artículo 2º de la Ley Nacional N° 25031, por encima del importe destinado por la Nación durante el Ejercicio 2018 por el mismo concepto, serán recuperados por la Provincia mediante su compensación con los recursos correspondientes al régimen de coparticipación de la Ley N° 10559 y sus modificatorias, previo convenio con el Municipio respectivo.

ARTÍCULO 97: El importe a que se refiere el artículo anterior será asignado al Ministerio de Infraestructura y Servicios Públicos, que será la Jurisdicción encargada de administrarlos, y para ello contará con las partidas y créditos correspondientes.

ARTÍCULO 98: El Poder Ejecutivo estará facultado para llevar a cabo las siguientes acciones:

- a. Celebrar un convenio con la Nación y la Ciudad Autónoma de Buenos Aires, en virtud del cual la Provincia asuma la obligación de pago de las compensaciones tarifarias previstas en el ARTÍCULO 96 de esta ley, resguardando su derecho a la información relativa a la liquidación de los pagos a ser efectuados con los recursos provinciales, y en el que asimismo se acuerden –ya sea en ese acto o mediante otros posteriores- que los aspectos operativos y/o instrumentales tendientes a la implementación de los pagos previstos en el ARTÍCULO 96 y los respectivos procesos de control, pudiéndose delegar funciones operativas y/o de verificación en el Estado Nacional en forma transitoria, así como también establecer los criterios en base a los cuales se ejercerá y/o se coordinará la política para el sector.
- b. Celebrar todo otro acto que resulte necesario a los fines de la implementación del traspaso del subsidio al transporte público automotor de pasajeros, tanto en el Área Metropolitana de Buenos Aires, como en el interior de la Provincia de Buenos Aires, suscribiendo convenios con los municipios así como ejerciendo directamente por sí y/o a través de la autoridad de aplicación que el Poder Ejecutivo designe, las facultades reglamentarias, de supervisión y control, interpretativas y/o aclaratorias, que sean necesarias a tal fin.

ARTÍCULO 99: Fijase en la suma de hasta CUARENTA Y CINCO MILLONES (\$ 45.000.000) el total de erogaciones necesarias para atender el pago de compensaciones tarifarias con destino a las empresas prestadoras del servicio de transporte público fluvial de pasajeros del Delta del Río Paraná, con domicilio legal en la Provincia de Buenos Aires, durante el ejercicio 2019.



ARTÍCULO 100 : Fijase en la suma de hasta PESOS SETECIENTOS CUARENTA Y DOS MILLONES (\$ 742.000.000) el total de erogaciones necesarias para atender el pago de compensaciones en concepto de Tarifa Social, con destino a la empresa Agua y Saneamientos Argentinos S.A., por los servicios de agua y saneamiento referidos a usuarios de la Provincia de Buenos Aires, durante el ejercicio 2019.

Los pagos que correspondan a la compensación tarifaria de los servicios prestados, serán determinados según el "Programa de Tarifa Social", en los términos de la Resolución N° 3016 de fecha 18 de julio de 2016 del Ente Regulador de Agua y Saneamiento, sus normas concordantes y complementarias y las que en el futuro la modifiquen o sustituyan.

ARTÍCULO 101 : El importe a que se refiere el artículo anterior será asignado al Ministerio de Infraestructura y Servicios Públicos, que será la Jurisdicción encargada de administrarlos, y para ello contará con las partidas y créditos correspondientes.

ARTÍCULO 102 : El Poder Ejecutivo estará facultado para llevar a cabo las siguientes acciones:

a. Celebrar un convenio con la Nación y la Ciudad Autónoma de Buenos Aires, en virtud del cual la Provincia asuma la obligación de pago de las compensaciones tarifarias previstas en el ARTICULO 100 de esta ley, resguardando su derecho a la rendición de cuentas de los pagos efectuados con los recursos provinciales, y en el que asimismo se acuerde los aspectos operativos y/o instrumentales tendientes a la implementación de los pagos previstos en el ARTICULO 100 y los respectivos procesos de control, pudiéndose delegar funciones operativas y/o de verificación en el Estado Nacional en forma transitoria, así como también establecer los criterios en base a los cuales se ejercerá y/o se coordinará la política tarifaria para el sector.

b. Celebrar todo otro acto que resulte necesario a los fines de la implementación del traspaso del subsidio a los servicios de agua y saneamiento a la Provincia, tanto en el Área Metropolitana de Buenos Aires como en el interior, pudiendo ejercer directamente por sí y/o a través de la autoridad de aplicación que el Poder Ejecutivo designe, las facultades reglamentarias, de supervisión y control, interpretativas y/o aclaratorias, que sean necesarias a tal fin.

ARTÍCULO 103 : Establécese que el costo de la implementación de la Tarifa Social de Energía Eléctrica establecido por la Resolución N° 6/2016 del ex Ministerio de Energía y Minería de la Nación, aplicable a aquellos usuarios que carecen de capacidad de pago suficiente para hacer frente a los precios establecidos con carácter general, será asumido por la Provincia.

ARTÍCULO 104 : Establécese que el costo de la tarifa de Energía Eléctrica correspondiente a los Asentamientos y Usuarios definidos en el NUEVO ACUERDO MARCO celebrado entre el ESTADO NACIONAL, la PROVINCIA DE BUENOS AIRES,



la EMPRESA DISTRIBUIDORA Y COMERCIALIZADORA NORTE SOCIEDAD ANONIMA (EDENOR S.A.), la EMPRESA DISTRIBUIDORA SUR SOCIEDAD ANONIMA (EDESUR S.A.) y la EMPRESA DISTRIBUIDORA LA PLATA SOCIEDAD ANONIMA (EDELAP S.A.) el día 6 de octubre de 2003, aprobado por Decreto N° 1972/04, sus prórrogas y modificaciones, será asumido por la Provincia hasta la suma que por dicho concepto pagó en el ejercicio 2018. Los costos adicionales, serán afrontados por los respectivos Municipios y deberán estar respaldados por los entes reguladores o autoridades locales con competencia en cada jurisdicción en la que se aplique.



ARTÍCULO 105 : Autorízase al Poder Ejecutivo a suscribir los instrumentos, dictar las normas y crear los organismos que resulten necesarios a fin de hacer efectiva la transferencia a la Provincia de Buenos Aires y a la Ciudad Autónoma de Buenos Aires por parte de la Nación, de la jurisdicción y competencia sobre el servicio de distribución de energía eléctrica a cargo de EDENOR y EDESUR a partir del 01-01-2019.

ARTÍCULO 106 : Modifícase el artículo 40 de la Ley N° 10189 y sus modificatorias, el que quedará redactado de la siguiente manera:

“ARTICULO 40: Establécese que el Poder Ejecutivo, Ministros, Secretarios de Estado o autoridad con competencia legal en su caso, autorizarán las erogaciones a realizar en concepto de aportes fijos y otros gastos que demande la realización de congresos, jornadas, reuniones, fiestas públicas, exposiciones, concursos, torneos y demás actos que organice, auspicie o asista el Poder Ejecutivo, Ministros, Secretarios de Estado, Titulares de los Organismos Descentralizados, Fiscal de Estado, Tesorero General de la Provincia, Contador General de la Provincia, Presidente del Tribunal de Cuentas y Presidente de la Junta Electoral por sí o delegando representación, como así también los que deban organizar las reparticiones de la administración para el desempeño de sus funciones específicas, incluyendo los que se originen con motivo de la realización de cursos de especialización (Honorarios a profesores, traslado de personas pertenecientes o no a la Administración, bibliografía, etc.).

Las erogaciones que se efectúen en el marco del presente artículo, deberán abonarse conforme lo reglamente el Poder Ejecutivo, pudiendo emplearse la modalidad prevista en el último párrafo del artículo 78 Ley N° 13767 y modificatorias.

Las erogaciones y gastos que se autoricen en el marco del presente artículo constituyen un régimen especial y de excepción al régimen establecido en la Ley N° 13981 y modificatorias, o la que en el futuro la sustituya o reemplace.”

ARTÍCULO 107 : Manténgase la vigencia del artículo 68 de la Ley N° 14552.

ARTÍCULO 108 : Derógase el inciso c) del artículo 3 de la Ley 12511 y modificatorias.

ARTÍCULO 109 : En función de lo previsto por el artículo 61 de la Ley 13661 y modificatorias, el Poder Ejecutivo destinará la suma de PESOS VEINTICINCO MILLONES QUINIENTOS MIL (\$25.500.000) para atender el funcionamiento de la Secretaría Permanente del Jurado de Enjuiciamiento de Magistrados y Funcionarios, la cual será aprobada y dispuesta por el titular de la misma, y liquidada y pagada por la Administración de la Honorable Cámara de Senadores, conforme lo dispuesto por la referida Ley.

ARTÍCULO 110 : Autorízase al Poder Ejecutivo para que a través de la Tesorería General de la Provincia y/o de la autoridad competente para ello, se lleven a cabo los actos necesarios a fin de que los aportes originalmente destinados por las Leyes N° 11.560, 14.062, 14.199 y 14.331 a integrar el Fondo de Riesgo en Dinero y/o el Fondo de Garantías del FONDO DE GARANTÍAS DE BUENOS AIRES S.A. (FOGABA), sean capitalizados a favor de la Provincia de Buenos Aires.

ARTÍCULO 111 : Agrégase como artículo 6 bis del Anexo I del Decreto N° 367/17 el siguiente:

“Artículo 6 bis: La Autoridad de Aplicación podrá modificar los índices utilizados para redeterminar los precios de los contratos cuando razones de mercado, debidamente justificadas y ajenas a la voluntad de las partes, afecten la normal ejecución de las obras”.


ARTÍCULO 112 : Autorízase al Poder Ejecutivo dentro de las sumas aprobadas por el ARTÍCULO 1° y ARTICULO 2° de la presente ley a incrementar en la suma de PESOS DOSCIENTOS CINCUENTA MILLONES (\$ 250.000.000), el presupuesto del Ministerio de Seguridad para el financiamiento del sistema de Policías de Seguridad Comunal.

En el marco de lo dispuesto en el párrafo precedente, autorízase al Poder Ejecutivo a efectuar las adecuaciones presupuestarias pertinentes.

ARTÍCULO 113 : Autorízase al Poder Ejecutivo a incrementar el presupuesto del Ente Administrador Astillero Río Santiago en la suma de PESOS CIEN MILLONES (\$ 100.000.000).

Se autoriza al Poder Ejecutivo a delegar en el Ministerio de Economía la facultad de realizar las adecuaciones presupuestarias que resulten necesarias.


ARTÍCULO 114 : Autorízase al Poder Ejecutivo dentro de las sumas aprobadas por el ARTÍCULO 1° y ARTICULO 2° de la presente ley a incrementar en la suma de PESOS CINCUENTA MILLONES (\$ 50.000.000), el presupuesto de la Defensoría del Pueblo.



Autorízase al Poder Ejecutivo a efectuar las adecuaciones presupuestarias pertinentes.

ARTÍCULO 115 : Dentro de las sumas aprobadas por el artículo 1° y el artículo 2° de la presente Ley, el Poder Ejecutivo deberá asignar, a las jurisdicciones que resulten ser Autoridades de Aplicación, los créditos necesarios para la consecución de las obras incorporadas en Planilla Anexa N° 36.

En el marco de lo dispuesto en el párrafo precedente, autorizase al Poder Ejecutivo a delegar en el Ministerio de Economía la facultad de realizar las adecuaciones presupuestarias pertinentes.



ARTÍCULO 116 : Establecer que las concesiones de obra pública por peaje otorgadas o que se otorguen en el futuro a Autopistas de Buenos Aires S.A. (AUBASA) se considerarán a partir del ejercicio 2018 de carácter oneroso y serán retribuidas anualmente mediante la ejecución de las obras inherentes a las respectivas concesiones que determine el Ministerio de Infraestructura y Servicios Públicos como autoridad de aplicación, que se financiarán exclusivamente con el monto variable que surja en el instante inmediato anterior al cierre de cada ejercicio anual, de deducir de los ingresos de la empresa, los gastos del ejercicio y el bono compensador que se prevé en el artículo siguiente.

ARTÍCULO 117 : A los fines del Programa de Propiedad Accionaria del Personal a ser establecido por la autoridad de aplicación conforme al artículo 3° del Decreto 409/13, la participación de los empleados consistirá en un bono compensador que será determinado por AUBASA al cierre de cada ejercicio anual auditado, mediante la aplicación de una alícuota total (comprensiva del monto bruto a liquidar a cada empleado y de los aportes, contribuciones y demás gastos relacionados con el citado bono que estén a cargo de AUBASA) del siete por ciento (7%) sobre el resultado antes de la determinación del canon anual según las pautas establecidas en el artículo anterior.

ARTÍCULO 118 : Autorízase al Poder Ejecutivo a destinar la suma de pesos cinco millones (\$5.000.000) a la implementación de la Ley N°14.904.


Se autoriza al Poder Ejecutivo a delegar en el Ministerio de Economía la facultad de realizar las adecuaciones presupuestarias que resulten necesarias.

ARTÍCULO 119 : La presente ley regirá a partir del 1° de enero de 2019 inclusive, salvo para aquellas disposiciones que tengan una fecha especial.

ARTÍCULO 120 : Comuníquese al Poder Ejecutivo.

15078

Dada en la Sala de Sesiones de la Honorable Legislatura de la Provincia de Buenos Aires, en la ciudad de La Plata, a los tres días del mes de diciembre de dos mil dieciocho.




Dr. MANUEL MOSCA
Presidente
Honorable Cámara de Diputados
de la Provincia de Buenos Aires



Dr. DANIEL MARCELO SALVADOR
Presidente
Honorable Senado de la
Provincia de Buenos Aires



Dra. CRISTINA TABOLARO
Secretaría Legislativa
Honorable Cámara de Diputados
de la Provincia de Buenos Aires



Dr. MARIANO MUGNOLO
Secretario Legislativo
Honorable Senado de la
Provincia de Buenos Aires

A-8/18-19

REGISTRADA bajo el número QUINCE MIL SETENTA Y OCHO (15.078).-




MARTIN M. BURGOS
Director de Registro Oficial
Secretaría Legal y Técnica
Provincia de Buenos Aires

PROVINCIA DE BUENOS AIRES

DIRECCIÓN PROVINCIAL DE PRESUPUESTO PÚBLICO

PRESUPUESTO GENERAL EJERCICIO 2019
 CLASIFICACIÓN ECONÓMICA DEL GASTO - CORRIENTE Y DE CAPITAL
 ADMINISTRACIÓN CENTRAL - APERTURA JURISDICCIONES

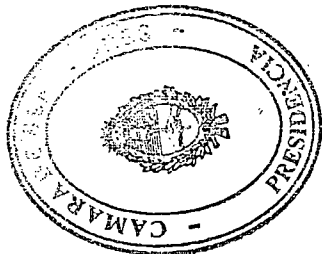


PLANILLA 02

CONCEPTO	TOTAL	PODER JUDICIAL-	FISCALIA DE ESTADO	JUNTA ELECTORAL	TRIBUNAL DE CUENTAS	GOBERNACION
2100000 - GASTOS CORRIENTES	469.280.980.101	41.215.021.000	1.081.073.000	83.993.000	987.120.000	2.560.427.000
2120000 - GASTOS DE CONSUMO	218.177.868.115	40.859.807.385	1.081.073.000	83.993.000	987.120.000	2.549.477.000
2121000 - REMUNERACIONES	184.631.113.900	38.630.480.000	1.016.116.000	82.141.000	958.981.000	1.587.653.000
2122000 - BIENES Y SERVICIOS	33.546.646.385	2.229.303.346	64.957.000	1.852.000	28.139.000	961.809.000
2123000 - IMPUESTOS	107.830	24.039	0	0	0	5.000
2130000 - RENTAS DE LA PROPIEDAD	50.408.104.161	115.663.615	0	0	0	0
2131000 - INTERESES	50.292.004.842	0	0	0	0	0
2132000 - ARRENDAMIENTO DE TIERRAS Y TERRENOS	60.000	0	0	0	0	0
2133000 - DERECHOS SOBRE BIENES INTANGIBLES	116.039.319	115.663.615	0	0	0	0
2150000 - OTRAS PERDIDAS	6.043.113.106	0	0	0	0	0
2160000 - TRANSFERENCIAS CORRIENTES	194.651.894.719	239.550.000	0	0	0	10.950.000
2161000 - AL SECTOR PRIVADO	12.557.174.189	239.550.000	0	0	0	10.950.000
2162000 - AL SECTOR PUBLICO	182.094.720.530	0	0	0	0	0
2200000 - GASTOS DE CAPITAL	42.713.675.772	1.514.722.032	13.000.000	50.000	3.115.000	35.902.700
2210000 - INVERSION REAL DIRECTA	19.080.329.132	1.514.722.032	13.000.000	50.000	3.115.000	33.152.700
2211000 - FORMACION BRUTA DE CAPITAL FIJO	19.076.849.132	1.514.722.032	13.000.000	50.000	3.115.000	33.152.700
2212000 - TIERRAS Y TERRENOS	3.480.000	0	0	0	0	0
2220000 - TRANSFERENCIAS DE CAPITAL	21.632.000.640	0	0	0	0	2.750.000
2221000 - AL SECTOR PRIVADO	153.678.104	0	0	0	0	2.750.000
2222000 - AL SECTOR PUBLICO	21.478.368.536	0	0	0	0	0
2230000 - INVERSION FINANCIERA	2.001.300.000	0	0	0	0	0
2231000 - APORTES DE CAPITAL	1.860.000.000	0	0	0	0	0
2233000 - CONCESION DE PRESTAMOS A LARGO PLAZO	141.300.000	0	0	0	0	0
TOTAL	511.994.655.873	42.729.743.032	1.094.073.000	84.043.000	990.235.000	2.596.329.700

15078

A-1819



BIENSAJE Nº 3742



PROVINCIA DE BUENOS AIRES

DIRECCIÓN PROVINCIAL DE PRESUPUESTO PÚBLICO

PRESUPUESTO GENERAL EJERCICIO 2019
 CLASIFICACIÓN ECONÓMICA DEL GASTO - CORRIENTE Y DE CAPITAL
 ADMINISTRACIÓN CENTRAL - APERTURA JURISDICCIONES




EN PESOS

PLANILLA 02
 CONTINUACION 1

CONCEPTO	MINISTERIO DE JEFATURA DE GABINETE DE MINISTROS	MINISTERIO DE ECONOMIA	CONTADURIA GENERAL	TESORERIA GENERAL	MINISTERIO DE PRODUCCIÓN	MINISTERIO DE SALUD
2100000 - GASTOS CORRIENTES	2.422.192.000	1.438.400.000	629.940.000	272.864.000	993.478.000	50.498.969.941
2120000 - GASTOS DE CONSUMO	2.422.192.000	1.414.946.000	629.940.000	272.864.000	993.478.000	43.955.041.800
2121000 - REMUNERACIONES	630.801.000	1.246.226.600	531.567.000	199.634.000	782.550.600	33.458.818.700
2122000 - BIENES Y SERVICIOS	1.791.391.000	168.719.400	98.373.000	73.229.000	210.907.900	10.496.174.809
2123000 - IMPUESTOS	0	0	0	1.000	19.500	48.291
2130000 - RENTAS DE LA PROPIEDAD	0	0	0	0	0	0
2131000 - INTERESES	0	0	0	0	0	0
2132000 - ARRENDAMIENTO DE TIERRAS Y TERRENOS	0	0	0	0	0	0
2133000 - DERECHOS SOBRE BIENES INTANGIBLES	0	0	0	0	0	0
2150000 - OTRAS PERDIDAS	0	1.854.000	0	0	0	0
2160000 - TRANSFERENCIAS CORRIENTES	0	21.600.000	0	0	0	6.543.928.141
2161000 - AL SECTOR PRIVADO	0	0	0	0	0	3.430.653.247
2162000 - AL SECTOR PUBLICO	0	21.600.000	0	0	0	3.113.274.894
2200000 - GASTOS DE CAPITAL	285.130.000	147.075.600	10.000.000	3.000.000	321.751.000	649.116.800
2210000 - INVERSION REAL DIRECTA	285.130.000	3.875.600	10.000.000	3.000.000	321.751.000	624.498.800
2211000 - FORMACION BRUTA DE CAPITAL FIJO	285.130.000	3.875.600	10.000.000	3.000.000	321.751.000	624.498.800
2212000 - TIERRAS Y TERRENOS	0	0	0	0	0	0
2220000 - TRANSFERENCIAS DE CAPITAL	0	22.400.000	0	0	0	24.618.000
2221000 - AL SECTOR PRIVADO	0	0	0	0	0	1.824.000
2222000 - AL SECTOR PUBLICO	0	22.400.000	0	0	0	22.794.000
2230000 - INVERSION FINANCIERA	0	120.800.000	0	0	0	0
2231000 - APORTES DE CAPITAL	0	0	0	0	0	0
2233000 - CONCESION DE PRESTAMOS A LARGO PLAZO	0	120.800.000	0	0	0	0
TOTAL	2.707.322.000	1.585.475.600	639.940.000	275.864.000	1.315.229.000	51.148.086.741

150787
 Ao 18/19



MENSAJE Nº 3742

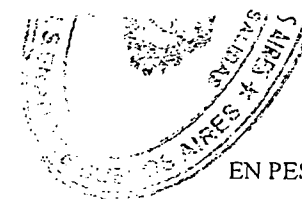


PROVINCIA DE BUENOS AIRES

DIRECCIÓN PROVINCIAL DE PRESUPUESTO PÚBLICO

PRESUPUESTO GENERAL EJERCICIO 2019
 CLASIFICACIÓN ECONÓMICA DEL GASTO - CORRIENTE Y DE CAPITAL
 ADMINISTRACIÓN CENTRAL - APERTURA JURISDICCIONES

PLANILLA 02
 CONTINUACION 2




EN PESOS

CONCEPTO	MINISTERIO DE AGROINDUSTRIA	MINISTERIO DE INFRAESTRUCTURA Y SERVICIOS PUBLICOS	CONSEJO DE LA MAGISTRATURA	MINISTERIO DE JUSTICIA	MINISTERIO DE SEGURIDAD	MINISTERIO DE DESARROLLO SOCIAL
2100000 - GASTOS CORRIENTES	643.826.000	3.719.610.666	61.802.000	22.574.510.000	81.598.940.500	22.315.786.000
2120000 - GASTOS DE CONSUMO	643.826.000	2.644.560.666	61.802.000	22.574.220.000	81.575.356.000	5.083.076.000
2121000 - REMUNERACIONES	533.272.000	1.304.583.000	51.029.000	18.550.490.000	76.857.956.000	3.260.326.000
2122000 - BIENES Y SERVICIOS	110.554.000	1.339.967.666	10.773.000	4.023.730.000	4.717.400.000	1.822.750.000
2123000 - IMPUESTOS	0	10.000	0	0	0	0
2130000 - RENTAS DE LA PROPIEDAD	0	50.000	0	0	0	10.000
2131000 - INTERESES	0	0	0	0	0	0
2132000 - ARRENDAMIENTO DE TIERRAS Y TERRENOS	0	50.000	0	0	0	10.000
2133000 - DERECHOS SOBRE BIENES INTANGIBLES	0	0	0	0	0	0
2150000 - OTRAS PERDIDAS	0	0	0	0	0	0
2160000 - TRANSFERENCIAS CORRIENTES	0	1.075.000.000	0	290.000	23.584.500	17.232.700.000
2161000 - AL SECTOR PRIVADO	0	89.000.000	0	290.000	23.584.500	7.829.427.000
2162000 - AL SECTOR PUBLICO	0	986.000.000	0	0	0	9.403.273.000
2200000 - GASTOS DE CAPITAL	4.223.000	19.201.187.000	1.000.000	1.666.940.000	1.120.200.000	1.039.467.817
2210000 - INVERSION REAL DIRECTA	4.223.000	9.455.687.000	1.000.000	1.666.940.000	1.030.200.000	435.664.000
2211000 - FORMACION BRUTA DE CAPITAL FIJO	4.223.000	9.452.217.000	1.000.000	1.666.940.000	1.030.200.000	435.654.000
2212000 - TIERRAS Y TERRENOS	0	3.470.000	0	0	0	10.000
2220000 - TRANSFERENCIAS DE CAPITAL	0	9.385.500.000	0	0	90.000.000	603.803.817
2221000 - AL SECTOR PRIVADO	0	0	0	0	80.000.000	68.466.000
2222000 - AL SECTOR PUBLICO	0	9.385.500.000	0	0	10.000.000	535.337.817
2230000 - INVERSION FINANCIERA	0	360.000.000	0	0	0	0
2231000 - APORTES DE CAPITAL	0	360.000.000	0	0	0	0
2233000 - CONCESION DE PRESTAMOS A LARGO PLAZO	0	0	0	0	0	0
TOTAL	648.049.000	22.920.797.666	62.802.000	24.241.450.000	82.719.140.500	23.355.253.817


15078

CORRECCION DE VALORES
 A. J. J. J. J.

XOO



MENSAJE Nº 3742



PROVINCIA DE BUENOS AIRES

DIRECCIÓN PROVINCIAL DE PRESUPUESTO PÚBLICO

PRESUPUESTO GENERAL EJERCICIO 2019
 CLASIFICACIÓN ECONÓMICA DEL GASTO - CORRIENTE Y DE CAPITAL
 ADMINISTRACIÓN CENTRAL - APERTURA JURISDICCIONES




PLANILLA 02
 CONTINUACION 3

CONCEPTO	MINISTERIO DE GOBIERNO	MINISTERIO DE TRABAJO	DEFENSORÍA DEL PUEBLO	MINISTERIO DE CIENCIA, TECNOLOGÍA E INNOVACIÓN	MINISTERIO DE GESTIÓN CULTURAL	MINISTERIO DE ASUNTOS PÚBLICOS -
2100000 - GASTOS CORRIENTES	2.630.203.000	1.071.708.140	653.776.500	120.307.800	2.310.937.492	218.032.000
2120000 - GASTOS DE CONSUMO	2.630.203.000	1.069.304.140	653.776.500	119.807.800	2.212.745.200	218.032.000
2121000 - REMUNERACIONES	1.683.343.000	829.963.000	544.798.000	79.584.000	1.733.801.000	76.990.000
2122000 - BIENES Y SERVICIOS	946.860.000	239.341.140	108.978.500	40.223.800	478.944.200	141.042.000
2123000 - IMPUESTOS	0	0	0	0	0	0
2130000 - RENTAS DE LA PROPIEDAD	0	1.000	0	0	0	0
2131000 - INTERESES	0	0	0	0	0	0
2132000 - ARRENDAMIENTO DE TIERRAS Y TERRENOS	0	0	0	0	0	0
2133000 - DERECHOS SOBRE BIENES INTANGIBLES	0	1.000	0	0	0	0
2150000 - OTRAS PERDIDAS	0	0	0	0	0	0
2160000 - TRANSFERENCIAS CORRIENTES	0	2.403.000	0	500.000	98.192.292	0
2161000 - AL SECTOR PRIVADO	0	2.403.000	0	0	93.642.192	0
2162000 - AL SECTOR PUBLICO	0	0	0	500.000	4.550.100	0
2200000 - GASTOS DE CAPITAL	36.400.000	25.500.000	7.500.000	450.000	4.970.104	550.000
2210000 - INVERSION REAL DIRECTA	36.400.000	25.500.000	7.500.000	450.000	3.920.000	550.000
2211000 - FORMACION BRUTA DE CAPITAL FIJO	36.400.000	25.500.000	7.500.000	450.000	3.920.000	550.000
2212000 - TIERRAS Y TERRENOS	0	0	0	0	0	0
2220000 - TRANSFERENCIAS DE CAPITAL	0	0	0	0	1.050.104	0
2221000 - AL SECTOR PRIVADO	0	0	0	0	638.104	0
2222000 - AL SECTOR PUBLICO	0	0	0	0	412.000	0
2230000 - INVERSION FINANCIERA	0	0	0	0	0	0
2231000 - APORTES DE CAPITAL	0	0	0	0	0	0
2233000 - CONCESION DE PRESTAMOS A LARGO PLAZO	0	0	0	0	0	0
TOTAL	2.666.603.000	1.097.208.140	661.276.500	120.757.800	2.315.907.596	218.582.000


15078

CORRESPONDENCIA N° 15078

101



MENSAJE N° 3742



PROVINCIA DE BUENOS AIRES

DIRECCIÓN PROVINCIAL DE PRESUPUESTO PÚBLICO

PRESUPUESTO GENERAL EJERCICIO 2019
 CLASIFICACIÓN ECONÓMICA DEL GASTO - CORRIENTE Y DE CAPITAL
 ADMINISTRACIÓN CENTRAL - APERTURA JURISDICCIONES

PLANILLA 02
 CONTINUACION 4




CONCEPTO	SERVICIO DE LA DEUDA PUBLICA	OBLIGACIONES A CARGO DEL TESORO
2100000 - GASTOS CORRIENTES	56.403.383.972	172.774.678.090
2120000 - GASTOS DE CONSUMO	70.120.024	3.371.106.600
2121000 - REMUNERACIONES	0	0
2122000 - BIENES Y SERVICIOS	70.120.024	3.371.106.600
2123000 - IMPUESTOS	0	0
2130000 - RENTAS DE LA PROPIEDAD	50.292.004.842	374.704
2131000 - INTERESES	50.292.004.842	0
2132000 - ARRENDAMIENTO DE TIERRAS Y TERRENOS	0	0
2133000 - DERECHOS SOBRE BIENES INTANGIBLES	0	374.704
2150000 - OTRAS PERDIDAS	6.041.259.106	0
2160000 - TRANSFERENCIAS CORRIENTES	0	169.403.196.786
2161000 - AL SECTOR PRIVADO	0	837.674.250
2162000 - AL SECTOR PUBLICO	0	168.565.522.536
2200000 - GASTOS DE CAPITAL	0	16.622.424.719
2210000 - INVERSION REAL DIRECTA	0	3.600.000.000
2211000 - FORMACION BRUTA DE CAPITAL FIJO	0	3.600.000.000
2212000 - TIERRAS Y TERRENOS	0	0
2220000 - TRANSFERENCIAS DE CAPITAL	0	11.501.924.719
2221000 - AL SECTOR PRIVADO	0	0
2222000 - AL SECTOR PUBLICO	0	11.501.924.719
2230000 - INVERSION FINANCIERA	0	1.520.500.000
2231000 - APORTES DE CAPITAL	0	1.500.000.000
2233000 - CONCESION DE PRESTAMOS A LARGO PLAZO	0	20.500.000
TOTAL	56.403.383.972	189.397.102.809

150781

CORRESPONDENCIA N° 102-18/19

102



56.403.383.972



PROVINCIA DE BUENOS AIRES

DIRECCIÓN PROVINCIAL DE PRESUPUESTO PÚBLICO


PRESUPUESTO GENERAL EJERCICIO 2019
 CLASIFICACIÓN ECONÓMICA DEL GASTO - CORRIENTE Y DE CAPITAL.
 ADMINISTRACION CENTRAL - APERTURA JUR. AUXILIARES



PLANILLA 02 BIS

CONCEPTO	PODER JUDICIAL - PODER JUDICIAL - ADMINISTRACION DE JUSTICIA -	PODER JUDICIAL - ADMINISTRACION DE JUSTICIA -	PODER JUDICIAL - MINISTERIO PUBLICO	GOBERNACION	SECRETARIA GENERAL	SECRETARIA LEGAL Y TECNICA
2100000 - GASTOS CORRIENTES	41.215.021.000	27.026.756.000	14.188.265.000	2.560.427.000	682.490.000	828.168.000
2120000 - GASTOS DE CONSUMO	40.859.807.385	26.812.256.000	14.047.551.385	2.549.477.000	674.990.000	828.168.000
2121000 - REMUNERACIONES	38.630.480.000	25.645.167.000	12.985.313.000	1.587.663.000	430.290.000	736.184.000
2122000 - BIENES Y SERVICIOS	2.229.303.346	1.167.069.000	1.062.234.346	961.809.000	244.699.000	91.980.000
2123000 - IMPUESTOS	24.039	20.000	4.039	5.000	1.000	4.000
2130000 - RENTAS DE LA PROPIEDAD	115.663.615	0	115.663.615	0	0	0
2133000 - DERECHOS SOBRE BIENES INTANGIBLES	115.663.615	0	115.663.615	0	0	0
2160000 - TRANSFERENCIAS CORRIENTES	239.550.000	214.500.000	25.050.000	10.950.000	7.500.000	0
2161000 - AL SECTOR PRIVADO	239.550.000	214.500.000	25.050.000	10.950.000	7.500.000	0
2200000 - GASTOS DE CAPITAL	1.514.722.032	746.966.032	767.756.000	35.902.700	4.100.000	17.452.700
2210000 - INVERSION REAL DIRECTA	1.514.722.032	746.966.032	767.756.000	33.152.700	4.100.000	17.452.700
2211000 - FORMACION BRUTA DE CAPITAL FIJO	1.514.722.032	746.966.032	767.756.000	33.152.700	4.100.000	17.452.700
2220000 - TRANSFERENCIAS DE CAPITAL	0	0	0	2.750.000	0	0
2221000 - AL SECTOR PRIVADO	0	0	0	2.750.000	0	0
TOTAL	42.729.743.032	27.773.722.032	14.956.021.000	2.596.329.700	686.590.000	845.620.700

15078
 Ag-1819
 103



MENSAJE Nº 3742



PROVINCIA DE BUENOS AIRES

DIRECCIÓN PROVINCIAL DE PRESUPUESTO PÚBLICO

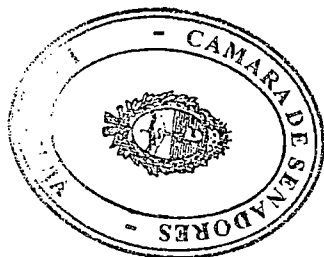
PRESUPUESTO GENERAL EJERCICIO 2019
 CLASIFICACIÓN ECONÓMICA DEL GASTO - CORRIENTE Y DE CAPITAL.
 ADMINISTRACION CENTRAL - APERTURA JUR. AUXILIARES

PLANILLA 02 BIS
 CONTINUACION I



CONCEPTO	SECRETARIA DE DERECHOS HUMANOS	SECRETARIA DE MEDIOS	MINISTERIO DE PRODUCCIÓN	MINISTERIO DE PRODUCCIÓN - CRÉDITO ESPECÍFICO	FONDO PROVINCIAL DE PUERTOS
2100000 - GASTOS CORRIENTES					
2120000 - GASTOS DE CONSUMO	361.617.000	688.152.000	993.478.000	538.267.000	455.211.000
2121000 - REMUNERACIONES	358.167.000	688.152.000	993.478.000	538.267.000	455.211.000
2122000 - BIENES Y SERVICIOS	198.587.000	222.602.000	782.550.600	397.089.600	385.481.000
2123000 - IMPUESTOS	159.580.000	465.550.000	210.907.900	141.170.900	69.737.000
2130000 - RENTAS DE LA PROPIEDAD	0	0	19.500	6.500	13.000
2133000 - DERECHOS SOBRE BIENES INTANGIBLES	0	0	0	0	0
2160000 - TRANSFERENCIAS CORRIENTES	3.450.000	0	0	0	0
2161000 - AL SECTOR PRIVADO	3.450.000	0	0	0	0
2200000 - GASTOS DE CAPITAL					
2210000 - INVERSION REAL DIRECTA	11.350.000	3.000.000	321.751.000	16.776.000	304.975.000
2211000 - FORMACION BRUTA DE CAPITAL FIJO	8.600.000	3.000.000	321.751.000	16.776.000	304.975.000
2220000 - TRANSFERENCIAS DE CAPITAL	8.600.000	3.000.000	321.751.000	16.776.000	304.975.000
2221000 - AL SECTOR PRIVADO	2.750.000	0	0	0	0
2221000 - AL SECTOR PRIVADO	2.750.000	0	0	0	0
TOTAL GASTOS CORRIENTES Y DE CAPITAL	372.967.000	691.152.000	1.315.229.000	555.043.000	760.186.000

COMPROBANTE N.º 15078
 AS. 18/19. 104



MENSAJE N.º 3742

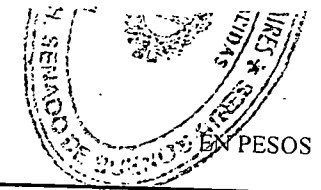


PROVINCIA DE BUENOS AIRES

DIRECCIÓN PROVINCIAL DE PRESUPUESTO PÚBLICO


PRESUPUESTO GENERAL EJERCICIO 2019
 CLASIFICACIÓN ECONOMICA DEL GASTO - CORRIENTE Y DE CAPITAL
 ORGANISMOS DESCENTRALIZADOS

PLANILLA 03




CONCEPTO	TOTAL	PATRONATO DE LIBERADOS BONAERENSE	ORGANISMO PROVINCIAL PARA EL DESARROLLO SOSTENIBLE (OPDS)	ORGANISMO PROVINCIAL DE INTEGRACION SOCIAL Y URBANA	AGENCIA DE RECAUDACIÓN DE LA PROVINCIA DE BUENOS AIRES (ARBA)	ENTE ADMINISTRADOR ASTILLERO RIO SANTIAGO
2100000 - GASTOS CORRIENTES						
2120000 - GASTOS DE CONSUMO	236.252.512.076	590.570.000	407.236.000	146.849.000	5.989.167.000	3.167.520.000
2121000 - REMUNERACIONES	206.258.756.996	560.570.000	407.236.000	135.849.000	5.812.776.700	3.162.720.000
2122000 - BIENES Y SERVICIOS	201.187.671.000	527.558.000	317.636.000	35.949.000	4.839.114.000	3.025.200.000
2123000 - IMPUESTOS	5.038.978.635	33.012.000	89.600.000	99.899.000	973.862.700	107.520.000
2130000 - RENTAS DE LA PROPIEDAD	32.107.361	0	0	1.000	0	30.000.000
2133000 - DERECHOS SOBRE BIENES INTANGIBLES	147.591.300	0	0	0	147.590.300	0
2160000 - TRANSFERENCIAS CORRIENTES	147.591.300	0	0	0	147.590.300	0
2161000 - AL SECTOR PRIVADO	29.846.163.780	30.000.000	0	11.000.000	28.800.000	0
2162000 - AL SECTOR PUBLICO	28.366.186.698	30.000.000	0	600.000	28.800.000	0
2200000 - GASTOS DE CAPITAL	1.479.977.082	0	0	10.400.000	0	0
2210000 - INVERSION REAL DIRECTA	12.763.738.275	1.510.000	6.500.000	464.858.000	41.700.000	2.480.000
2211000 - FORMACION BRUTA DE CAPITAL FIJO	9.201.626.900	1.510.000	6.500.000	404.463.000	41.700.000	2.480.000
2212000 - TIERRAS Y TERRENOS	9.185.426.900	1.510.000	6.500.000	404.463.000	41.700.000	2.480.000
2213000 - ACTIVOS INTANGIBLES	16.000.000	0	0	0	0	0
2220000 - TRANSFERENCIAS DE CAPITAL	200.000	0	0	0	0	0
2221000 - AL SECTOR PRIVADO	2.158.054.130	0	0	60.395.000	0	0
2222000 - AL SECTOR PUBLICO	5.587.000	0	0	0	0	0
2230000 - INVERSION FINANCIERA	2.150.467.130	0	0	60.395.000	0	0
2233000 - CONCESION DE PRESTAMOS A LARGO PLAZO	1.406.057.245	0	0	0	0	0
TOTAL GASTOS CORRIENTES Y DE CAPITAL	249.016.250.351	592.080.000	413.736.000	611.707.000	6.030.867.000	3.170.000.000

15078
 18/19
 105



MENSAJE Nº 3742

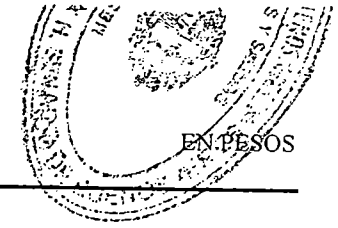


PROVINCIA DE BUENOS AIRES

DIRECCIÓN PROVINCIAL DE PRESUPUESTO PÚBLICO

PRESUPUESTO GENERAL EJERCICIO 2019
 CLASIFICACIÓN ECONOMICA DEL GASTO - CORRIENTE Y DE CAPITAL
 ORGANISMOS DESCENTRALIZADOS


PLANILLA 03
 CONTINUACION I




CONCEPTO	CORPORACION DE FOMENTO DEL VALLE BONAERENSE DEL RIO COLORADO	DIRECCION DE VIALIDAD	INSTITUTO DE LA VIVIENDA	ORG. DE CONTROL DE ENERGIA ELECT. DE LA PCIA DE B.A. (OCEBA)	AUTORIDAD DEL AGUA	COMITE DE CUENCA DEL RIO RECONQUISTA (COMIREC)
2100000 - GASTOS CORRIENTES						
2120000 - GASTOS DE CONSUMO	151.888.000	1.431.701.000	397.540.525	1.532.315.000	813.677.000	94.779.896
2121000 - REMUNERACIONES	151.888.000	1.431.701.000	389.995.400	177.467.000	813.677.000	94.779.896
2122000 - BIENES Y SERVICIOS	62.386.000	920.688.000	329.283.000	160.197.000	726.036.000	10.803.000
2123000 - IMPUESTOS	87.543.139	511.003.000	60.712.400	17.270.000	87.541.000	83.976.896
2130000 - RENTAS DE LA PROPIEDAD	1.956.861	10.000	0	0	100.000	0
2133000 - DERECHOS SOBRE BIENES INTANGIBLES	0	0	0	0	0	0
2160000 - TRANSFERENCIAS CORRIENTES	0	0	0	0	0	0
2161000 - AL SECTOR PRIVADO	0	0	7.545.125	1.354.848.000	0	0
2162000 - AL SECTOR PUBLICO	0	0	7.045.125	1.354.848.000	0	0
2200000 - GASTOS DE CAPITAL						
2210000 - INVERSION REAL DIRECTA	550.000	6.423.290.000	3.159.137.375	220.000	16.800.000	923.184.000
2211000 - FORMACION BRUTA DE CAPITAL FIJO	550.000	6.077.290.000	7.008.000	220.000	16.800.000	923.184.000
2212000 - TIERRAS Y TERRENOS	550.000	6.062.290.000	7.008.000	220.000	16.800.000	923.184.000
2213000 - ACTIVOS INTANGIBLES	0	15.000.000	0	0	0	0
2220000 - TRANSFERENCIAS DE CAPITAL	0	0	0	0	0	0
2221000 - AL SECTOR PRIVADO	0	346.000.000	1.746.072.130	0	0	0
2222000 - AL SECTOR PUBLICO	0	0	2.000.000	0	0	0
2230000 - INVERSION FINANCIERA	0	346.000.000	1.744.072.130	0	0	0
2233000 - CONCESION DE PRESTAMOS A LARGO PLAZO	0	0	1.406.057.245	0	0	0
TOTAL GASTOS CORRIENTES Y DE CAPITAL	152.438.000	7.854.991.000	3.556.677.900	1.532.535.000	830.477.000	1.017.963.896

15078

COMITE DE CUENCA DEL RIO RECONQUISTA (COMIREC)
 15078
 Ag. 18/19



MENSAJE Nº 5742



106

PROVINCIA DE BUENOS AIRES

DIRECCIÓN PROVINCIAL DE PRESUPUESTO PÚBLICO


PRESUPUESTO GENERAL EJERCICIO 2019
CLASIFICACIÓN ECONOMICA DEL GASTO - CORRIENTE Y DE CAPITAL
ORGANISMOS DESCENTRALIZADOS



PLANILLA 03
CONTINUACION 2

CONCEPTO	DIRECCION GENERAL DE CULTURA Y EDUCACION	UNIVERSIDAD PROVINCIAL DEL SUDOESTE (UPS)	UNIVERSIDAD PROVINCIAL DE EZEIZA	COMISION DE INVESTIGACIONES CIENTIFICAS
2100000 - GASTOS CORRIENTES	220.774.168.800	171.795.225	103.831.000	479.473.630
2120000 - GASTOS DE CONSUMO	192.453.104.000	154.304.000	103.731.000	408.958.000
2121000 - REMUNERACIONES	189.614.000.000	135.510.000	92.351.000	390.958.000
2122000 - BIENES Y SERVICIOS	2.839.064.500	18.794.000	11.380.000	18.000.000
2123000 - IMPUESTOS	39.500	0	0	0
2130000 - RENTAS DE LA PROPIEDAD	0	1.000	0	0
2133000 - DEREGISTROS SOBRE BIENES INTANGIBLES	0	1.000	0	0
2160000 - TRANSFERENCIAS CORRIENTES	28.321.064.800	17.490.225	100.000	70.515.630
2161000 - AL SECTOR PRIVADO	26.880.787.718	17.490.225	100.000	70.515.630
2162000 - AL SECTOR PUBLICO	1.440.277.082	0	0	0
2200000 - GASTOS DE CAPITAL	1.718.758.900	2.000.000	650.000	2.100.000
2210000 - INVERSION REAL DIRECTA	1.716.171.900	2.000.000	650.000	1.100.000
2211000 - FORMACION BRUTA DE CAPITAL FIJO	1.714.971.900	2.000.000	650.000	1.100.000
2212000 - TIERRAS Y TERRENOS	1.000.000	0	0	0
2213000 - ACTIVOS INTANGIBLES	200.000	0	0	0
2220000 - TRANSFERENCIAS DE CAPITAL	2.587.000	0	0	1.000.000
2221000 - AL SECTOR PRIVADO	2.587.000	0	0	1.000.000
2222000 - AL SECTOR PUBLICO	0	0	0	0
2230000 - INVERSION FINANCIERA	0	0	0	0
2233000 - CONCESION DE PRESTAMOS A LARGO PLAZO	0	0	0	0
TOTAL GASTOS CORRIENTES Y DE CAPITAL	222.492.927.700	173.795.225	104.481.000	481.573.630

15078
A 3 18/12
107



MENSAJE
Nº 3742

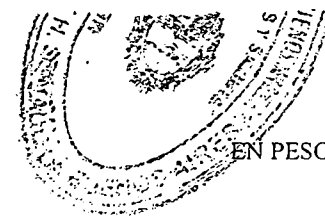


PROVINCIA DE BUENOS AIRES

DIRECCIÓN PROVINCIAL DE PRESUPUESTO PÚBLICO

PRESUPUESTO GENERAL EJERCICIO 2019
CLASIFICACIÓN ECONÓMICA DEL GASTO - CORRIENTE Y DE CAPITAL
INSTITUCIONES DE PREVISION SOCIAL

PLANILLA 04




CONCEPTO	TOTAL	CAJA DE RETIROS, JUBILACIONES Y PENSIONES DE LAS POLICIAS	INSTITUTO DE PREVISION SOCIAL (IPS)
2100000 - GASTOS CORRIENTES	168.447.983.500	28.818.003.000	139.629.980.500
2120000 - GASTOS DE CONSUMO	882.575.500	161.487.000	721.088.500
2121000 - REMUNERACIONES	724.368.000	140.787.000	583.581.000
2122000 - BIENES Y SERVICIOS	158.207.500	20.700.000	137.507.500
2130000 - RENTAS DE LA PROPIEDAD	846.000	0	846.000
2133000 - DERECHOS SOBRE BIENES INTANGIBLES	846.000	0	846.000
2140000 - PRESTACIONES DE LA SEGURIDAD SOCIAL	167.564.562.000	28.656.516.000	138.908.046.000
2200000 - GASTOS DE CAPITAL	7.640.000	4.040.000	3.600.000
2210000 - INVERSION REAL DIRECTA	7.640.000	4.040.000	3.600.000
2211000 - FORMACION BRUTA DE CAPITAL FIJO	7.640.000	4.040.000	3.600.000
TOTAL GASTOS CORRIENTES Y DE CAPITAL	168.455.623.500	28.822.043.000	139.633.580.500

150787

Ag-18/19

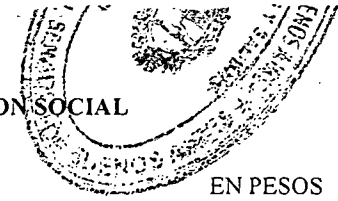
108



MENSAJE N° 3742



PRESUPUESTO GENERAL EJERCICIO 2019
 TOTAL DE RECURSOS
 ADMINISTRACION CENTRAL, ORGANISMOS DESCENTRALIZADOS E INSTITUCIONES DE PREVISION SOCIAL



PLANILLA 05

EN PESOS

CONCEPTO	TOTAL	ADMINISTRACION CENTRAL	ORGANISMOS DESCENTRALIZADOS	INSTITUCIONES DE PREVISION SOCIAL
TOTAL RECURSOS	889.305.069.759	731.532.250.660	13.537.801.469	144.235.017.630
11.0.0.000 - INGRESOS TRIBUTARIOS	652.913.708.047	642.581.965.517	5.739.169.100	4.592.573.430
12.0.0.000 - INGRESOS NO TRIBUTARIOS	7.130.372.955	4.894.906.255	2.113.757.500	121.709.200
13.0.0.000 - APORTES Y CONTRIBUCIONES	139.359.241.000	0	0	139.359.241.000
14.0.0.000 - VENTA DE BIENES Y SERVICIOS DE LA ADM	1.355.388.000	1.337.188.000	18.200.000	0
15.0.0.000 - INGRESOS DE OPERACION	795.163.600	760.183.600	34.980.000	0
16.0.0.000 - RENTAS DE LA PROPIEDAD	12.015.794.000	11.856.020.000	0	159.774.000
17.0.0.000 - TRANSFERENCIAS CORRIENTES	73.219.636.745	67.955.780.876	5.262.135.869	1.720.000
22.0.0.000 - TRANSFERENCIAS DE CAPITAL	2.317.569.412	2.119.806.412	197.763.000	0
34.0.0.000 - RECUPERACION DE PRESTAMOS DE LARGO PL	198.196.000	26.400.000	171.796.000	0

15078

COMISIONADO EN JEFE
 Aca - 18/19

109



MENSAJE Nº 3742




PRESUPUESTO GENERAL EJERCICIO 2019
CALCULO DE RECURSOS DE LA ADMINISTRACIÓN CENTRAL



PLANILLA 06

CONCEPTO	TOTAL	AFECTACIONES				NETO DEDUCIDO AFECTADO
		TOTAL AFECTADO	ADMINISTRACIÓN CENTRAL	ORGANISMOS DESCENTRALIZADOS	MUNICIPIOS	
TOTAL RECURSOS	731.532.250.660	203.603.693.332	16.020.115.031	71.626.160.020	115.957.418.281	527.928.557.328
11.0.0.000 - INGRESOS TRIBUTARIOS	642.581.965.517	180.577.544.507	3.914.834.650	63.353.970.298	113.308.739.559	462.004.421.010
11.2.0.000 - SOBRE EL PATRIMONIO	76.840.265.817	17.609.331.218	1.213.583.817	2.791.835.155	13.603.912.246	59.230.934.599
11.2.0.010 - INMOBILIARIO RURAL	9.907.889.000	3.632.023.177	0	164.262.027	3.467.761.150	6.275.865.823
11.2.0.011 - INMOBILIARIO URBANO	20.055.202.000	3.580.643.437	0	343.733.834	3.236.909.603	16.474.558.563
11.2.0.014 - INMOBILIARIO BALDIO LEY 14.449 - HABI	523.803.817	523.803.817	523.803.817	0	0	0
11.2.0.020 - AUTOMOTORES	28.323.352.000	5.072.473.460	0	489.334.447	4.583.139.013	23.250.878.540
11.2.0.022 - CONTRIBUCION ESPECIAL - IMPUESTO A LO	2.197.291.000	0	0	0	0	2.197.291.000
11.2.0.030 - CONTRIBUCION FONDO PROVINCIAL VIVIEND	689.780.000	689.780.000	689.780.000	0	0	0
11.2.0.031 - CONTRIBUCION FONDO PROVINCIAL DE EDUC	972.166.000	972.166.000	0	972.166.000	0	0
11.2.0.048 - PLANES DE REGULARIZACION DE DEUDAS	13.421.086.000	2.388.745.327	0	222.582.047	2.166.163.280	11.032.340.673
11.2.0.060 - TRANSMISION GRATUITA DE BIENES	749.696.000	749.696.000	0	599.756.800	149.939.200	0
11.6.0.000 - SOBRE LA PRODUCCION, CONSUMO Y TRANSA	282.625.565.000	62.669.802.992	1.532.498.133	5.522.962.895	55.614.341.964	219.955.762.008
11.6.0.010 - INGRESOS BRUTOS	245.501.927.000	53.314.345.787	0	4.071.527.545	49.242.818.242	192.187.581.213
11.6.0.011 - INGRESOS BRUTOS - DESCENTRALIZACION A	3.343.033.000	3.343.033.000	1.532.498.133	891.200.792	919.334.075	0
11.6.0.020 - SELLOS	33.724.246.000	6.002.393.177	0	559.299.873	5.443.093.304	27.721.852.823
11.6.0.070 - CONTRIBUCION PROVINCIAL DE ENERGIA -	56.359.000	10.031.028	0	934.685	9.096.343	46.327.972
11.7.0.000 - OTROS RECURSOS TRIBUTARIOS	6.000.000.000	0	0	0	0	6.000.000.000
11.7.0.009 - OTROS	6.000.000.000	0	0	0	0	6.000.000.000
11.9.0.000 - TRIBUTARIOS DE JURISDICCION NACIONAL	277.116.134.700	100.298.410.297	1.168.752.700	55.039.172.248	44.090.485.349	176.817.724.403
11.9.1.000 - REGIMEN DE COPARTICIPACION FEDERAL	207.981.627.000	33.568.234.597	0	0	33.568.234.597	174.413.392.403
11.9.1.010 - DISTRIBUCION SECUNDARIA LEY 23548	206.676.951.000	33.357.659.891	0	0	33.357.659.891	173.319.291.109
11.9.1.011 - LEY 24.977 - MONOTRIBUTO -	1.304.676.000	210.574.706	0	0	210.574.706	1.094.101.294
11.9.3.000 - COPARTICIPACION DE LEYES ESPECIALES	69.134.507.700	66.730.175.700	1.168.752.700	55.039.172.248	10.522.250.752	2.404.332.000
11.9.3.002 - LEY 23966 ART. 19 INC.B)	1.020.100.700	1.020.100.700	1.020.100.700	0	0	0
11.9.3.003 - LEY 24049 PROGRAMAS SOCIALES	44.600.000	0	0	0	0	44.600.000
11.9.3.004 - LEY 24049 SERVICIOS EDUCATIVOS TRANSF	367.800.000	367.800.000	0	367.800.000	0	0
11.9.3.006 - LEY 23427 ART. 6 COOPERATIVAS	16.000.000	16.000.000	16.000.000	0	0	0
11.9.3.007 - FONDO COMPENSADOR TARIFARIO	44.000.000	44.000.000	44.000.000	0	0	0
11.9.3.013 - LEY 24.699 ART. 4°	2.359.732.000	0	0	0	0	2.359.732.000
11.9.3.020 - LEY 26.075 FINANCIAMIENTO EDUCATIVO	65.193.623.000	65.193.623.000	0	54.671.372.248	10.522.250.752	0
11.9.3.023 - F.E.D.E.I. Ley 23.966	88.652.000	88.652.000	88.652.000	0	0	0




MENSAJE
N°

3742



PRESUPUESTO GENERAL EJERCICIO 2019
CALCULO DE RECURSOS DE LA ADMINISTRACIÓN CENTRAL




PLANILLA 06
CONTINUACION 1

CONCEPTO	TOTAL	AFECTACIONES				NETO DEDUCIDO AFECTADO
		TOTAL AFECTADO	ADMINISTRACIÓN CENTRAL	ORGANISMOS DESCENTRALIZADOS	MUNICIPIOS	
12.0.0.000 - INGRESOS NO TRIBUTARIOS	4.894.906.255	2.900.382.855	2.745.596.855	123.450.000	31.336.000	1.994.523.400
12.1.0.000 - TASAS	4.025.000	0	0	0	0	4.025.000
12.1.0.025 - LEY 11.723 - RECURSOS NATURALES Y DEL	1.000.000	0	0	0	0	1.000.000
12.1.0.026 - LEY 14888 - BOSQUES NATIVOS	1.000.000	0	0	0	0	1.000.000
12.1.0.027 - LEY 13.347 - RESIDUOS PATOGENICOS	1.000.000	0	0	0	0	1.000.000
12.1.0.042 - LEY 13.074 - TASA POR EXPEDICION DE I	1.025.000	0	0	0	0	1.025.000
12.2.0.000 - DERECHOS	2.638.916.900	2.256.611.000	2.102.495.000	123.450.000	30.666.000	382.305.900
12.2.0.007 - LEY 10.397 ART 27 AL 37 - TASAS ADMI	70.000.000	11.298.000	0	0	11.298.000	58.702.000
12.2.0.041 - CANON LEY Nº13178 - LICENCIA PCIAL. P	12.000.000	12.000.000	12.000.000	0	0	0
12.2.0.042 - CANON LEY Nº 13178 -LICENCIA PCIAL. P	7.000.000	7.000.000	7.000.000	0	0	0
12.2.0.043 - TASAS POR SERVICIOS REGISTRO PROVINCI	90.000.000	52.263.000	37.737.000	0	14.526.000	37.737.000
12.2.0.044 - TASAS POR SERVICIOS D.I.E.B.O.	30.000.000	30.000.000	25.158.000	0	4.842.000	0
12.2.0.050 - LEY 10827.POLICIA TASA POR SERVICIOS	9.000.000	9.000.000	9.000.000	0	0	0
12.2.0.051 - LEY 10.149 TASA RETRIB. DE LOS SERV.A	75.600.000	75.600.000	75.600.000	0	0	0
12.2.0.060 - TASA RETRIBUTIVA DE SERVICIOS JUDICIA	1.665.000.000	1.665.000.000	1.665.000.000	0	0	0
12.2.0.071 - LEY 5.965PROTEC.FTES.PROV.Y CURSOS Y	3.000.000	0	0	0	0	3.000.000
12.2.0.091 - UNIDAD EJECUTORA DE SEGURIDAD - LEY 1	21.000.000	21.000.000	21.000.000	0	0	0
12.2.0.092 - INGRESOS LEY 10.295 ART. 3º	54.000.000	0	0	0	0	54.000.000
12.2.0.093 - TASA POR SERVICIOS - RUIT - LICENCIA	250.000.000	250.000.000	250.000.000	0	0	0
12.2.0.095 - TASA POR EXPEDICION DE GUIA DE TRANSI	40.300.000	0	0	0	0	40.300.000
12.2.0.096 - TASAS CUMPLIMIENTO ART 76 - LEY 1439	100.000	0	0	0	0	100.000
12.2.0.097 - RETRIBUCION POR SERVICIOS ADM. ARBA -	308.625.000	123.450.000	0	123.450.000	0	185.175.000
12.2.0.098 - TASAS CUMPLIMIENTO ART 76 - LEY 1439	3.291.900	0	0	0	0	3.291.900
12.6.0.000 - MULTAS	799.485.855	398.108.755	397.438.755	0	670.000	401.377.100
12.6.0.001 - LEY 10149 - SUBSECRETARIA DE TRABAJO	129.285.055	129.285.055	129.285.055	0	0	0
12.6.0.002 - LEY 8197 - ARTICULO 4º -	11.700	0	0	0	0	11.700
12.6.0.004 - OTRAS	55.400	0	0	0	0	55.400
12.6.0.006 - LEY 11.748 Art. 9º	500.000	500.000	350.000	0	150.000	0
12.6.0.007 - LEY 11.459 - HABILITACION RADICACION	6.000.000	0	0	0	0	6.000.000
12.6.0.008 - LEY 11.720 - ELIMINACION RESIDUOS ESP	5.000.000	0	0	0	0	5.000.000
12.6.0.010 - LEY 11.825 ART. 13º	1.000.000	1.000.000	600.000	0	400.000	0
12.6.0.013 - ADM. DE JUST. - CUMP. ARTS. 35 INC. 3	16.800.300	16.800.300	16.800.300	0	0	0
12.6.0.014 - ADM. DE JUST. - MULTAS TRIB. DEL TRAB	223.400	223.400	223.400	0	0	0

15078


Ag. 18/18



MENSAJE Nº 3742




PRESUPUESTO GENERAL EJERCICIO 2019
CALCULO DE RECURSOS DE LA ADMINISTRACIÓN CENTRAL



PLANILLA 06
CONTINUACION 2

CONCEPTO	TOTAL	AFECTACIONES				NETO DEDUCIDO AFECTADO
		TOTAL AFECTADO	ADMINISTRACIÓN CENTRAL	ORGANISMOS DESCENTRALIZADOS	MUNICIPIOS	
12.6.0.015 - LEY 13.133 - ARTICULO 75°	8.000.000	0	0	0	0	8.000.000
12.6.0.019 - LEY 13.927 - CODIGO DE TRANSITO -	625.000.000	250.000.000	250.000.000	0	0	375.000.000
12.6.0.020 - LEY 14.050 ART. 15°	300.000	300.000	180.000	0	120.000	0
12.6.0.021 - LEY 13.951	300.000	0	0	0	0	300.000
12.6.0.023 - Ley 5.965- Dto 3395/96	3.000.000	0	0	0	0	3.000.000
12.6.0.024 - LEY 13592 - PROTECCIÓN Y RESTAURACIÓN	1.000.000	0	0	0	0	1.000.000
12.6.0.025 - LEY 11.723 - RECURSOS NATURALES Y DEL	1.000.000	0	0	0	0	1.000.000
12.6.0.026 - LEY 14888 - BOSQUES NATIVOS	1.000.000	0	0	0	0	1.000.000
12.6.u.027 - LEY 11.347 - RESIDUOS PATOGENICOS	1.000.000	0	0	0	0	1.000.000
12.6.0.028 - Infracciones Leyes Nacionales 19.511	10.000	0	0	0	0	10.000
12.9.0.000 - OTROS RECURSOS NO TRIBUTARIOS	1.452.478.500	245.663.100	245.663.100	0	0	1.206.815.400
12.9.1.000 - OTROS RECURSOS NO TRIBUTARIOS PROVINC	1.452.478.500	245.663.100	245.663.100	0	0	1.206.815.400
12.9.1.003 - HERENCIAS VACANTES	290.000	290.000	290.000	0	0	0
12.9.1.004 - DECRETO LEY 10081/83. FONDO PROVINCIA	200.000	0	0	0	0	200.000
12.9.1.005 - DECRETO LEY 8404/85. FONDO AGRARIO PR	20.000.000	20.000.000	20.000.000	0	0	0
12.9.1.007 - LEY 10069. FONDO ELECTRICIDAD RURAL.	100	0	0	0	0	100
12.9.1.008 - LEY 10699. FONDO DE PROT.DE LA SALUD	2.760.000	0	0	0	0	2.760.000
12.9.1.009 - LEY 5254. DIRECCION DE TURISMO	800.000	0	0	0	0	800.000
12.9.1.010 - LEY 10907. FONDO PCIAL. DE PARQUES, R	2.000.000	0	0	0	0	2.000.000
12.9.1.012 - LEY 11.123 - FONDO LEY PCIAL. SANITAR	9.051.900	0	0	0	0	9.051.900
12.9.1.013 - LEY 11477. FONDO PCIAL. DE PESCA Y AC	5.600.000	0	0	0	0	5.600.000
12.9.1.014 - LEY 6705. SERV. DE CORAZON, PULMON, R	34.900.000	0	0	0	0	34.900.000
12.9.1.016 - LEY 10821. PATRONATO DE EXTERNADOS	1.000	0	0	0	0	1.000
12.9.1.024 - LEY 11321. FONDO DE EDUCACION Y CAPAC	62.800	62.800	62.800	0	0	0
12.9.1.026 - OTROS	510.502.400	0	0	0	0	510.502.400
12.9.1.027 - SERVICIO PENITENCIARIO-TRABAJOS ESPEC	14.434.000	14.434.000	14.434.000	0	0	0
12.9.1.033 - LEY 11126-FONDO PROVINCIAL DEL TRANSP	7.000.000	0	0	0	0	7.000.000
12.9.1.034 - CONTRALOR Y VERIFICACION DE AUTOMOTOR	5.000.000	5.000.000	5.000.000	0	0	0
12.9.1.036 - VERIFICACION TECNICA VEHICULAR - DTO	150.000.000	150.000.000	150.000.000	0	0	0
12.9.1.048 - CUMPLIMIENTO DECRETO N° 4588/93 - EX	11.000.000	0	0	0	0	11.000.000
12.9.1.049 - ADM. DE JUST. - CUMPLIMIENTO ART. 125	27.408.600	27.408.600	27.408.600	0	0	0
12.9.1.050 - ADM. DE JUST. FDO. ESPEC. INFRAEST. JUST. D	24.967.700	24.967.700	24.967.700	0	0	0
12.9.1.052 - INGRESOS LEY 12.726	620.500.000	0	0	0	0	620.500.000



MENSAJE N° 3742

15078



PRESUPUESTO GENERAL EJERCICIO 2019
CALCULO DE RECURSOS DE LA ADMINISTRACIÓN CENTRAL



PLANILLA 06
CONTINUACION 3

CONCEPTO	TOTAL	AFECTACIONES				NETO DEDUCIDO AFECTADO
		TOTAL AFECTADO	ADMINISTRACIÓN CENTRAL	ORGANISMOS DESCENTRALIZADOS	MUNICIPIOS	
12.9.1.060 - LEY 13.951	2.500.000	0	0	0	0	2.500.000
12.9.1.062 - VERIFICACION Y GRABADO DE AUTOPARTES	3.500.000	3.500.000	3.500.000	0	0	0
14.0.0.000 - VENTA DE BIENES Y SERVICIOS DE LA ADM	1.337.188.000	0	0	0	0	1.337.188.000
14.2.0.000 - VENTA DE SERVICIOS DE LA ADMINISTRACION	1.337.188.000	0	0	0	0	1.337.188.000
14.2.0.010 - RECUPERACION DE COSTOS HOSPITALARIOS	1.336.988.000	0	0	0	0	1.336.988.000
14.2.0.070 - PRODUCIDO EXPLOTACIONES DEL ESTADO	200.000	0	0	0	0	200.000
15.0.0.000 - INGRESOS DE OPERACION	760.183.600	0	0	0	0	760.183.600
15.2.0.000 - VENTA BRUTA DE SERVICIOS (TARIFAS)	760.183.600	0	0	0	0	760.183.600
15.2.0.002 - OTROS	760.183.600	0	0	0	0	760.183.600
16.0.0.000 - RENTAS DE LA PROPIEDAD	11.856.020.000	11.880.000	11.880.000	0	0	11.844.140.000
16.1.0.000 - INTERESES POR PRESTAMOS	11.880.000	11.880.000	11.880.000	0	0	0
16.1.0.010 - INTERESES POR PRESTAMOS INTERNOS	11.880.000	11.880.000	11.880.000	0	0	0
16.3.0.000 - INTERESES POR TITULOS Y VALORES	11.844.090.000	0	0	0	0	11.844.090.000
16.3.0.010 - INTERESES POR TITULOS Y VALORES INTER	11.844.090.000	0	0	0	0	11.844.090.000
16.5.0.000 - ARRENDAMIENTOS DE TIERRAS Y TERRENOS	50.000	0	0	0	0	50.000
17.0.0.000 - TRANSFERENCIAS CORRIENTES	67.955.780.876	17.967.679.558	7.201.597.114	8.148.739.722	2.617.342.722	49.988.101.318
17.2.0.000 - DEL GOBIERNO PROVINCIAL	11.769.705.808	8.181.604.490	5.629.261.768	0	2.552.342.722	3.588.101.318
17.2.0.002 - OTRAS	1.400.000.000	0	0	0	0	1.400.000.000
17.2.0.031 - BINGO	138.823.529	121.470.588	34.705.982	0	86.764.706	17.352.941
17.2.0.032 - CASINOS	1.058.118.444	862.170.584	0	0	862.170.584	195.947.860
17.2.0.033 - QUINI-6	423.352.541	203.062.965	203.062.965	0	0	220.289.576
17.2.0.035 - LOTO	204.277.965	101.938.784	101.938.784	0	0	102.339.181
17.2.0.040 - TELEKINO	40.800.000	40.800.000	40.800.000	0	0	0
17.2.0.043 - HIPODROMOS	15.518.060	4.370.000	0	0	4.370.000	11.148.060
17.2.0.060 - PREMIOS PRESCRIPTOS DE QUINIELA	143.923.700	0	0	0	0	143.923.700
17.2.0.061 - OTROS JUEGOS DE AZAR	8.069.752.941	6.572.652.941	5.211.652.941	0	1.361.000.000	1.497.100.000
17.2.0.069 - CASINOS - CUMPLIMIENTO ART. 7º INC. C	235.137.432	235.137.432	0	0	235.137.432	0
17.2.0.074 - CANON EXT BINGOS - DEC 3198/06	27.695.000	27.695.000	24.795.000	0	2.900.000	0
17.2.0.091 - CUMPLIMIENTO LEY 14037 - FONDO ESPECI	12.306.196	12.306.196	12.306.196	0	0	0
17.4.0.000 - DE INSTITUCIONES PUBLICAS NO FINANCIAS	134.683.666	134.683.666	134.683.666	0	0	0
17.4.1.000 - ORGANISMOS INTERJURISDICCIONALES Y	134.683.666	134.683.666	134.683.666	0	0	0
17.4.1.003 - CONVENIO MINISTERIO DE INFRAESTRUCTUR	134.683.666	134.683.666	134.683.666	0	0	0
17.5.0.000 - DEL GOBIERNO E INSTITUCIONES NACIONAL	53.586.391.402	9.586.391.402	1.437.651.680	8.148.739.722	0	44.000.000.000

15078

10-10-19

113



Mensaje N° 3742



PROVINCIA DE BUENOS AIRES


DIRECCIÓN PROVINCIAL DE PRESUPUESTO PÚBLICO

PRESUPUESTO GENERAL EJERCICIO 2019
CALCULO DE RECURSOS DE LA ADMINISTRACIÓN CENTRAL




PLANILLA 06
CONTINUACION 4

CONCEPTO	TOTAL	AFECTACIONES			NETO DEDUCIDO AFECTADO	
		TOTAL AFECTADO	ADMINISTRACIÓN CENTRAL	ORGANISMOS DESCENTRALIZADOS		MUNICIPIOS
17.5.1.000 - DEL GOBIERNO NACIONAL Y EMPRESAS PUBL	53.586.391.402	9.586.391.402	1.437.651.680	8.148.739.722	0	44.000.000.000
17.5.1.001 - TESORO NACIONAL	44.000.000.000	0	0	0	0	44.000.000.000
17.5.1.004 - OTRAS	801.101.480	801.101.480	801.101.480	0	0	0
17.5.1.007 - PLAN NACIONAL DE SEGURIDAD ALIMENTARI	500.000.000	500.000.000	500.000.000	0	0	0
17.5.1.024 - PROGRAMA DE EDUCACION PARA LA SALUD	118.200	118.200	118.200	0	0	0
17.5.1.025 - PLAN DE VIGILANCIA DE DIVERSAS PATOLO	6.500.000	6.500.000	6.500.000	0	0	0
17.5.1.028 - PROYECTO FESP	120.000.000	120.000.000	120.000.000	0	0	0
17.5.1.050 - LEY 25.053 - FONDO NACIONAL DE INCENT	8.148.739.722	8.148.739.722	0	8.148.739.722	0	0
17.5.1.051 - OPERATORIA PROMEB A	9.932.000	9.932.000	9.932.000	0	0	0
17.6.0.000 - DE GOBIERNOS E INSTITUCIONES PROVINCI	2.465.000.000	65.000.000	0	0	65.000.000	2.400.000.000
17.6.1.000 - DE GOBIERNOS Y ENTES MUNICIPALES	2.465.000.000	65.000.000	0	0	65.000.000	2.400.000.000
17.6.1.001 - OTRAS	2.400.000.000	0	0	0	0	2.400.000.000
17.6.1.002 - MUNICIPIOS - CUMPLIMIENTO ART. 5º INC	65.000.000	65.000.000	0	0	65.000.000	0
22.0.0.000 - TRANSFERENCIAS DE CAPITAL	2.119.806.412	2.119.806.412	2.119.806.412	0	0	0
22.2.0.000 - DEL GOBIERNO PROVINCIAL	942.290.104	942.290.104	942.290.104	0	0	0
22.2.0.010 - BINGO	17.352.941	17.352.941	17.352.941	0	0	0
22.2.0.019 - OTROS JUEGOS DE AZAR	912.847.059	912.847.059	912.847.059	0	0	0
22.2.0.024 - CANON EXTRAORDINARIO BINGO - DECRETO	11.020.000	11.020.000	11.020.000	0	0	0
22.2.0.027 - CUMPLIMIENTO LEY 14037 - FONDO ESPECI	1.070.104	1.070.104	1.070.104	0	0	0
22.4.0.000 - DE INSTITUCIONES PUBLICAS NO FINANCI	72.007.285	72.007.285	72.007.285	0	0	0
22.4.1.000 - DE ORGANISMOS INTERJURISDICCIONALES Y	72.007.285	72.007.285	72.007.285	0	0	0
22.4.1.003 - CONVENIO MINISTERIO DE INFRAESTRUCTUR	72.007.285	72.007.285	72.007.285	0	0	0
22.5.0.000 - DEL GOBIERNO E INSTITUCIONES NACIONAL	1.105.509.023	1.105.509.023	1.105.509.023	0	0	0
22.5.1.000 - DEL GOBIERNO NACIONAL Y EMPRESAS PUBL	1.105.509.023	1.105.509.023	1.105.509.023	0	0	0
22.5.1.004 - OTRAS	10.133.945	10.133.945	10.133.945	0	0	0
22.5.1.020 - OPERATORIA PROMEB A II -	331.064.000	331.064.000	331.064.000	0	0	0
22.5.1.025 - PLAN DE VIGILANCIAS DE DIVERSAS PATOL	400.000	400.000	400.000	0	0	0
22.5.1.026 - CAMPAÑA NACIONAL DE VACUNACION CONTRA	900.000	900.000	900.000	0	0	0
22.5.1.042 - CONVENIO MINISTERIO DE JUSTICIA Y DDH	534.315.046	534.315.046	534.315.046	0	0	0
22.5.1.043 - FONDO HIDRICO DE INFRAESTRUCTURA	16.000.000	16.000.000	16.000.000	0	0	0
22.5.1.044 - CONVENIO MIN.JUSTICIA Y DEC.HUM.NACIO	212.696.032	212.696.032	212.696.032	0	0	0
34.0.0.000 - RECUPERACION DE PRESTAMOS DE LARGO PL	26.400.000	26.400.000	26.400.000	0	0	0
34.6.0.000 - DE GOBIERNOS E INSTITUCIONES PROVINCI	26.400.000	26.400.000	26.400.000	0	0	0



MENSAJE
Nº 3742

15078



PROVINCIA DE BUENOS AIRES

DIRECCIÓN PROVINCIAL DE PRESUPUESTO PÚBLICO

PRESUPUESTO GENERAL EJERCICIO 2019
CALCULO DE RECURSOS DE LA ADMINISTRACIÓN CENTRAL



PLANILLA 06
CONTINUACION 4

CONCEPTO	TOTAL	AFECTACIONES				NETO DEDUCIDO AFECTADO
		TOTAL AFECTADO	ADMINISTRACIÓN CENTRAL	ORGANISMOS DESCENTRALIZADOS	MUNICIPIOS	
34.6.1.000 - DE MUNICIPIOS Y ENTES COMUNALES	26.400.000	26.400.000	26.400.000	0	0	0

15078

CONSEJO DE SENADORES
As. 10/19
115



MENSAJE
Nº

3742



PROVINCIA DE BUENOS AIRES

DIRECCIÓN PROVINCIAL DE PRESUPUESTO PÚBLICO

PRESUPUESTO GENERAL EJERCICIO 2019
TOTAL DE RECURSOS
ORGANISMOS DESCENTRALIZADOS

PLANILLA 07




CONCEPTO	TOTAL	PATRONATO DE LIBERADOS BONAERENSE	ORGANISMO PROVINCIAL PARA EL DESARROLLO SOSTENIBLE (OPDS)	ORGANISMO PROVINCIAL DE INTEGRACION SOCIAL Y URBANA	AGENCIA DE RECAUDACIÓN DE LA PROVINCIA DE BUENOS AIRES (ARBA)	ENTE ADMINISTRADOR ASTILLERO RIO SANTIAGO
11.0.0.000 - INGRESOS TRIBUTARIOS	5.739.169.100	0	0	0	0	0
11.9.0.000 - TRIBUTARIOS DE JURISDICCION NACIONAL	5.739.169.100	0	0	0	0	0
11.9.2.000 - REGIMEN DE COPARTICIPACION VIAL	2.354.487.200	0	0	0	0	0
11.9.3.000 - COPARTICIPACION DE LEYES ESPECIALES	3.384.681.900	0	0	0	0	0
11.9.3.008 - LEY 23966 RECURSOS FO.NA.VI.	3.384.681.900	0	0	0	0	0
12.0.0.000 - INGRESOS NO TRIBUTARIOS	2.113.757.500	4.000.000	90.000.000	0	0	300.000
12.1.0.000 - TASAS	278.590.000	0	0	0	0	0
12.1.0.040 - TASA DE CONTRIBUCIONES DE SERVICIOS S	278.590.000	0	0	0	0	0
12.2.0.000 - DERECHOS	416.974.400	0	90.000.000	0	0	0
12.2.0.011 - CANON POR USO DEL AGUA LEY 12.257	62.140.000	0	0	0	0	0
12.2.0.040 - CANON DE RIEGO	90.147.400	0	0	0	0	0
12.2.0.070 - LEY 11.459 - HABILITACION RADICACION	24.878.800	0	24.878.800	0	0	0
12.2.0.080 - LEY 11.720 - ELIMINACION RESIDUOS ESP	65.121.200	0	65.121.200	0	0	0
12.2.0.090 - TASA FISCALIZACION Y CONTROL DE LA EN	174.687.000	0	0	0	0	0
12.6.0.000 - MULTAS	3.000.000	0	0	0	0	0
12.6.0.004 - OTRAS	3.000.000	0	0	0	0	0
12.9.0.000 - OTROS RECURSOS NO TRIBUTARIOS	1.415.193.100	4.000.000	0	0	0	300.000
12.9.1.000 - OTROS RECURSOS NO TRIBUTARIOS PROVINC	1.415.193.100	4.000.000	0	0	0	300.000
12.9.1.003 - HERENCIAS VACANTES	253.500	0	0	0	0	0
12.9.1.022 - DEC-LEY 8672/70 - MODIF LEY Nº 12.256	4.000.000	4.000.000	0	0	0	0
12.9.1.026 - OTROS	56.091.600	0	0	0	0	300.000
12.9.1.038 - LEY 11.769 - ART. 44 FONDO PROVINCIAL	1.354.848.000	0	0	0	0	0
14.0.0.000 - VENTA DE BIENES Y SERVICIOS DE LA ADM	18.200.000	0	0	0	0	0
14.2.0.000 - VENTA DE SERVICIOS DE LA ADMINISTRACI	18.200.000	0	0	0	0	0
14.2.0.060 - OTROS	18.200.000	0	0	0	0	0
15.0.0.000 - INGRESOS DE OPERACION	34.980.000	0	0	0	0	34.980.000
15.1.0.000 - VENTA BRUTA DE BIENES	34.980.000	0	0	0	0	34.980.000
15.1.0.001 - PRODUCIDO ASTILLEROS	34.980.000	0	0	0	0	34.980.000
17.0.0.000 - TRANSFERENCIAS CORRIENTES	5.262.135.869	0	0	0	0	0
17.2.0.000 - DEL GOBIERNO PROVINCIAL	4.971.986.507	0	0	0	0	0
17.2.0.029 - QUINIELA	1.883.436.000	0	0	0	0	0
17.2.0.031 - BINGO	104.117.647	0	0	0	0	0
17.2.0.032 - CASINOS	195.947.860	0	0	0	0	0

15078


CORRESPONDIENTE ENTE N° 13/19

Ae-13/19



MENSAJE N° 3742

3742



PROVINCIA DE BUENOS AIRES

DIRECCIÓN PROVINCIAL DE PRESUPUESTO PÚBLICO

PRESUPUESTO GENERAL EJERCICIO 2019
TOTAL DE RECURSOS
ORGANISMOS DESCENTRALIZADOS



PLANILLA 07
CONTINUACION I


CONCEPTO	TOTAL	PATRONATO DE LIBERADOS BONAERENSE	ORGANISMO PROVINCIAL PARA EL DESARROLLO SOSTENIBLE (OPDS)	ORGANISMO PROVINCIAL DE INTEGRACION SOCIAL Y URBANA	AGENCIA DE RECAUDACIÓN DE LA PROVINCIA DE BUENOS AIRES (ARBA)	ENTE ADMINISTRADOR ASTILLERO RIO SANTIAGO
17.2.0.061 - OTROS JUEGOS DE AZAR	2.722.000.000	0	0	0	0	0
17.2.0.071 - QUINIELA PLUS	47.200.000	0	0	0	0	0
17.2.0.074 - CANON EXT BINGOS - DEC 3198/06	19.285.000	0	0	0	0	0
17.5.0.000 - DEL GOBIERNO E INSTITUCIONES NACIONAL	290.149.362	0	0	0	0	0
17.5.1.000 - DEL GOBIERNO NACIONAL Y EMPRESAS PUBL	290.149.362	0	0	0	0	0
17.5.1.004 - OTRAS	290.149.362	0	0	0	0	0
22.0.0.000 - TRANSFERENCIAS DE CAPITAL	197.763.000	0	0	196.763.000	0	0
22.4.0.000 - DE INSTITUCIONES PUBLICAS NO FINANCIERAS	196.763.000	0	0	196.763.000	0	0
22.4.1.000 - DE ORGANISMOS INTERJURISDICCIONALES Y	196.763.000	0	0	196.763.000	0	0
22.4.1.004 - CONVENIO MARCO E/MRTO. DE JUSTICIA Y	196.763.000	0	0	196.763.000	0	0
22.5.0.000 - DEL GOBIERNO E INSTITUCIONES NACIONAL	1.000.000	0	0	0	0	0
22.5.1.000 - DEL GOBIERNO NACIONAL Y EMPRESAS PUBL	1.000.000	0	0	0	0	0
22.5.1.004 - OTRAS	1.000.000	0	0	0	0	0
34.0.0.000 - RECUPERACION DE PRESTAMOS DE LARGO PL	171.796.000	0	0	0	0	0
34.1.0.000 - DEL SECTOR PRIVADO	171.796.000	0	0	0	0	0
34.1.1.000 - DEL SECTOR PRIVADO SIN FINES DE LUCRO	171.796.000	0	0	0	0	0
34.1.1.001 - REEMBOLSO PRESTAMO FONAVI	171.796.000	0	0	0	0	0
TOTAL RECURSOS	13.537.801.469	4.000.000	90.000.000	196.763.000	300.000	34.980.000

15078


CORRESPONDIENTE AL

Ag-18/18

117



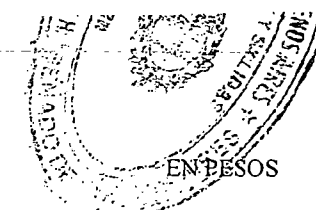
MENSAJE Nº 3742



PROVINCIA DE BUENOS AIRES

DIRECCIÓN PROVINCIAL DE PRESUPUESTO PÚBLICO

PRESUPUESTO GENERAL EJERCICIO 2019
TOTAL DE RECURSOS
ORGANISMOS DESCENTRALIZADOS




PLANILLA 07
CONTINUACION 2

CONCEPTO	CORPORACION DE FOMENTO DEL VALLE BONAERENSE DEL RIO COLORADO	DIRECCION DE VIALIDAD	INSTITUTO DE LA VIVIENDA	ORG. DE CONTROL DE ENERGIA ELECT. DE LA PCIA DE B.A. (OCEBA)	AUTORIDAD DEL AGUA	DIRECCION GENERAL DE CULTURA Y EDUCACION
11.0.0.000 - INGRESOS TRIBUTARIOS	0	2.354.487.200	3.384.681.900	0	0	0
11.9.0.000 - TRIBUTARIOS DE JURISDICCION NACIONAL	0	2.354.487.200	3.384.681.900	0	0	0
11.9.2.000 - REGIMEN DE COPARTICIPACION VIAL	0	2.354.487.200	0	0	0	0
11.9.3.000 - COPARTICIPACION DE LEYES ESPECIALES	0	0	3.384.681.900	0	0	0
11.9.3.008 - LEY 23966 RECURSOS FO.NA.VI.	0	0	3.384.681.900	0	0	0
12.0.0.000 - INGRESOS NO TRIBUTARIOS	124.729.000	21.000.000	200.000	1.532.535.000	340.730.000	263.500
12.1.0.000 - TASAS	0	0	0	0	278.590.000	0
12.1.0.040 - TASA DE CONTRIBUCIONES DE SERVICIOS S	0	0	0	0	278.590.000	0
12.2.0.000 - DERECHOS	90.147.400	0	0	174.687.000	62.140.000	0
12.2.0.011 - CANON POR USO DEL AGUA LEY 12.257	0	0	0	0	62.140.000	0
12.2.0.040 - CANON DE RIEGO	90.147.400	0	0	0	0	0
12.2.0.070 - LEY 11.459 - HABILITACION RÁDICACION	0	0	0	0	0	0
12.2.0.080 - LEY 11.720 - ELIMINACION RESIDUOS ESP	0	0	0	0	0	0
12.2.0.090 - TASA FISCALIZACION Y CONTROL DE LA EN	0	0	0	174.687.000	0	0
12.6.0.000 - MULTAS	0	0	0	3.000.000	0	0
12.6.0.004 - OTRAS	0	0	0	3.000.000	0	0
12.9.0.000 - OTROS RECURSOS NO TRIBUTARIOS	34.581.600	21.000.000	200.000	1.354.848.000	0	263.500
12.9.1.000 - OTROS RECURSOS NO TRIBUTARIOS PROVINC	34.581.600	21.000.000	200.000	1.354.848.000	0	263.500
12.9.1.003 - HERENCIAS VACANTES	0	0	0	0	0	253.500
12.9.1.022 - DEC-LEY 8672/70 - MODIF LEY Nº 12.256	0	0	0	0	0	0
12.9.1.026 - OTROS	34.581.600	21.000.000	200.000	0	0	10.000
12.9.1.038 - LEY 11.769 - ART. 44 FONDO PROVINCIAL	0	0	0	1.354.848.000	0	0
14.0.0.000 - VENTA DE BIENES Y SERVICIOS DE LA ADM	0	0	0	0	18.200.000	0
14.2.0.000 - VENTA DE SERVICIOS DE LA ADMINISTRACI	0	0	0	0	18.200.000	0
14.2.0.060 - OTROS	0	0	0	0	18.200.000	0
15.0.0.000 - INGRESOS DE OPERACION	0	0	0	0	0	0
15.1.0.000 - VENTA BRUTA DE BIENES	0	0	0	0	0	0
15.1.0.001 - PRODUCIDO ASTILLEROS	0	0	0	0	0	0
17.0.0.000 - TRANSFERENCIAS CORRIENTES	0	0	0	0	0	5.262.135.869
17.2.0.000 - DEL GOBIERNO PROVINCIAL	0	0	0	0	0	4.971.986.507
17.2.0.029 - QUINIELA	0	0	0	0	0	1.883.436.000
17.2.0.031 - BINGO	0	0	0	0	0	104.117.647
17.2.0.032 - CASINOS	0	0	0	0	0	195.947.860

15078

COM. PRESUPUESTO EJERC. 2019
As - 16/19

118



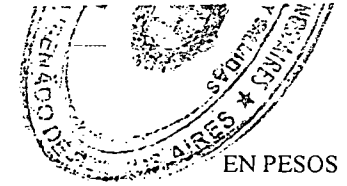
MENSAJE Nº 3742



PROVINCIA DE BUENOS AIRES

DIRECCIÓN PROVINCIAL DE PRESUPUESTO PÚBLICO


PRESUPUESTO GENERAL EJERCICIO 2019
TOTAL DE RECURSOS
ORGANISMOS DESCENTRALIZADOS



PLANILLA 07
CONTINUACION 3

CONCEPTO	CORPORACION DE FOMENTO DEL VALLE BONAERENSE DEL RIO COLORADO	DIRECCION DE VIALIDAD	INSTITUTO DE LA VIVIENDA	ORG. DE CONTROL DE ENERGIA ELECT. DE LA PCIA DE B.A. (OCEBA)	AUTORIDAD DEL AGUA	DIRECCION GENERAL DE CULTURA Y EDUCACION
17.2.0.061 - OTROS JUEGOS DE AZAR	0	0	0	0	0	2.722.000.000
17.2.0.071 - QUINIELA PLUS	0	0	0	0	0	47.200.000
17.2.0.074 - CANON EXT BINGOS - DEC 3198/06	0	0	0	0	0	19.285.000
17.5.0.000 - DEL GOBIERNO E INSTITUCIONES NACIONAL	0	0	0	0	0	290.149.362
17.5.1.000 - DEL GOBIERNO NACIONAL Y EMPRESAS PUBL	0	0	0	0	0	290.149.362
17.5.1.004 - OTRAS	0	0	0	0	0	290.149.362
22.0.0.000 - TRANSFERENCIAS DE CAPITAL	0	0	0	0	0	1.000.000
22.4.0.000 - DE INSTITUCIONES PUBLICAS NO FINANCIÉ	0	0	0	0	0	0
22.4.1.000 - DE ORGANISMOS INTERJURISDICCIONALES Y	0	0	0	0	0	0
22.4.1.004 - CONVENIO MARCO EMRIO. DE JUSTICIA Y	0	0	0	0	0	0
22.5.0.000 - DEL GOBIERNO E INSTITUCIONES NACIONAL	0	0	0	0	0	1.000.000
22.5.1.000 - DEL GOBIERNO NACIONAL Y EMPRESAS PUBL	0	0	0	0	0	1.000.000
22.5.1.004 - OTRAS	0	0	0	0	0	1.000.000
34.0.0.000 - RECUPERACION DE PRESTAMOS DE LARGO PL	0	0	171.796.000	0	0	0
34.1.0.000 - DEL SECTOR PRIVADO	0	0	171.796.000	0	0	0
34.1.1.000 - DEL SECTOR PRIVADO SIN FINES DE LUCRO	0	0	171.796.000	0	0	0
34.1.1.001 - REEMBOLSO PRESTAMO FONAVI	0	0	171.796.000	0	0	0
TOTAL RECURSOS	124.729.000	2.375.487.200	3.556.677.900	1.532.635.000	358.930.000	5.263.399.369

15078
Asesor
1/9



MENSAJE
Nº 3742




PROVINCIA DE BUENOS AIRES

DIRECCIÓN PROVINCIAL DE PRESUPUESTO PÚBLICO


PRESUPUESTO GENERAL EJERCICIO 2019
TOTAL DE RECURSOS
INSTITUCIONES DE PREVISION SOCIAL

PLANILLA 08



EN PESOS


CONCEPTO	TOTAL	CAJA DE RETIROS, JUBILACIONES Y PENSIONES DE LAS POLICIAS	INSTITUTO DE PREVISION SOCIAL (IPS)
11.0.0.000 - INGRESOS TRIBUTARIOS	4.592.573.430	0	4.592.573.430
11.9.0.000 - TRIBUTARIOS DE JURISDICCION NACIONAL	4.592.573.430	0	4.592.573.430
11.9.3.000 - COPARTICIPACION DE LEYES ESPECIALES	4.592.573.430	0	4.592.573.430
11.9.3.011 - LEY 23966 ART. 5°	4.592.573.430	0	4.592.573.430
12.0.0.000 - INGRESOS NO TRIBUTARIOS	121.709.200	0	121.709.200
12.1.0.000 - TASAS	300.000	0	300.000
12.1.0.041 - TASA ADMINISTRATIVA - I.P.S. -	300.000	0	300.000
12.6.0.000 - MULTAS	78.871.300	0	78.871.300
12.6.0.005 - VARIAS I.P.S.	78.871.300	0	78.871.300
12.9.0.000 - OTROS RECURSOS NO TRIBUTARIOS	42.537.900	0	42.537.900
12.9.1.000 - OTROS RECURSOS NO TRIBUTARIOS PROVINC	42.537.900	0	42.537.900
12.9.1.026 - OTROS	42.537.900	0	42.537.900
13.0.0.000 - APORTES Y CONTRIBUCIONES	139.359.241.000	33.473.416.000	105.885.825.000
13.1.0.000 - APORTES PERSONALES AL IPS	58.479.446.000	0	58.479.446.000
13.1.0.001 - ADMINISTRACION CENTRAL	10.721.139.000	0	10.721.139.000
13.1.0.002 - ORGANISMOS DESCENTRALIZADOS	2.242.052.000	0	2.242.052.000
13.1.0.003 - MUNICIPALIDADES	11.204.677.000	0	11.204.677.000
13.1.0.004 - ENTES PRIVADOS	7.131.281.000	0	7.131.281.000
13.1.0.005 - ADMINISTRACION CENTRAL - SERVICIO PEN	2.293.523.000	0	2.293.523.000
13.1.0.006 - LEY DE POLICIA Y SERVICIO PENITENCIAR	996.544.000	0	996.544.000
13.1.0.007 - D. G. C. y E. - DOCENTES	23.890.230.000	0	23.890.230.000
13.2.0.000 - CONTRIBUCIONES PATRONALES AL IPS	47.406.379.000	0	47.406.379.000
13.2.0.001 - ADMINISTRACION CENTRAL	8.756.648.000	0	8.756.648.000
13.2.0.002 - ORGANISMOS DESCENTRALIZADOS	1.921.307.000	0	1.921.307.000
13.2.0.003 - MUNICIPALIDADES	9.517.087.000	0	9.517.087.000
13.2.0.004 - ENTES PRIVADOS	5.348.461.000	0	5.348.461.000
13.2.0.005 - ADMINISTRACION CENTRAL - SERVICIO PEN	2.547.257.000	0	2.547.257.000
13.2.0.006 - LEY DE POLICIA Y SERVICIO PENITENCIAR	1.113.539.000	0	1.113.539.000
13.2.0.007 - D. G. C. y E. - DOCENTES	18.202.080.000	0	18.202.080.000
13.5.0.000 - APORTES PERSONALES A OTRAS ENTIDADES	15.889.672.000	15.889.672.000	0
13.5.0.001 - ADMINISTRACION CENTRAL	10.526.370.000	10.526.370.000	0
13.5.0.002 - ORGANISMOS DESCENTRALIZADOS	19.851.000	19.851.000	0
13.5.0.003 - LEY DE POLICIA	5.343.451.000	5.343.451.000	0



MENSAJE Nº 3742

15078

COMANDO EN JEFE FUERZAS ARMADAS
Ae-1419



PROVINCIA DE BUENOS AIRES

DIRECCIÓN PROVINCIAL DE PRESUPUESTO PÚBLICO

PRESUPUESTO GENERAL EJERCICIO 2019
TOTAL DE RECURSOS
INSTITUCIONES DE PREVISION SOCIAL




EN PESOS

PLANILLA 08
CONTINUACION 1

CONCEPTO	TOTAL	CAJA DE RETIROS, JUBILACIONES Y PENSIONES DE LAS POLICIAS	INSTITUTO DE PREVISION SOCIAL (IPS)
13.6.0.000 - CONTRIBUCIONES PATRONALES A OTRAS ENT	17.583.744.000	17.583.744.000	0
13.6.0.001 - ADMINISTRACION CENTRAL	11.597.598.000	11.597.598.000	0
13.6.0.002 - ORGANISMOS DESCENTRALIZADOS	21.868.000	21.868.000	0
13.6.0.003 - LEY DE POLICIA	5.964.278.000	5.964.278.000	0
16.0.0.000 - RENTAS DE LA PROPIEDAD	159.774.000	30.000	159.744.000
16.2.0.000 - INTERESES POR DEPOSITOS	30.000	30.000	0
16.2.0.010 - INTERESES POR DEPOSITOS INTERNOS	30.000	30.000	0
16.3.0.000 - INTERESES POR TITULOS Y VALORES	159.744.000	0	159.744.000
16.3.0.010 - INTERESES POR TITULOS Y VALORES INTER	159.744.000	0	159.744.000
17.0.0.000 - TRANSFERENCIAS CORRIENTES	1.720.000	1.720.000	0
17.1.0.000 - DEL SECTOR PRIVADO	1.720.000	1.720.000	0
17.1.1.000 - DE UNIDADES FAMILIARES	1.720.000	1.720.000	0
TOTAL	144.235.017.630	33.475.166.000	110.759.851.630

15078

COMISIONADO ENFERMERO N° 48-18/19
121



5742



PROVINCIA DE BUENOS AIRES


DIRECCIÓN PROVINCIAL DE PRESUPUESTO PÚBLICO

PRESUPUESTO GENERAL EJERCICIO 2019
CUENTA DE AHORRO - INVERSION - FINANCIAMIENTO
ADMINISTRACIÓN CENTRAL, ORGANISMOS DESCENTRALIZADOS E INSTITUCIONES DE PREVISION SOCIAL

PLANILLA 09



CONCEPTO	TOTAL	ADMINISTRACIÓN CENTRAL	ORGANISMOS DESCENTRALIZADOS	INSTITUCIONES DE PREVISION SOCIAL
CUENTA CORRIENTE				
1100000 - INGRESOS CORRIENTES	886.789.304.347	729.386.044.248	13.168.242.469	144.235.017.630
1110000 - INGRESOS TRIBUTARIOS	652.913.708.047	642.581.965.517	5.739.169.100	4.592.573.430
1111000 - DE ORIGEN PROVINCIAL	365.465.830.817	365.465.830.817	0	0
1112000 - DE JURISDICCION NACIONAL	287.447.877.230	277.116.134.700	5.739.169.100	4.592.573.430
1120000 - CONTRIBUCIONES A LA SEGURIDAD SOCIAL	139.359.241.000	0	0	139.359.241.000
1130000 - INGRESOS NO TRIBUTARIOS	7.130.372.955	4.894.906.255	2.113.757.500	121.709.200
1131000 - DE ORIGEN PROVINCIAL	7.130.372.955	4.894.906.255	2.113.757.500	121.709.200
1140000 - VENTAS DE BIENES Y SERVICIOS DE LA ADMIN	1.355.388.000	1.337.188.000	18.200.000	0
1150000 - INGRESOS DE OPERACION	795.163.600	760.183.600	34.980.000	0
1151000 - VENTAS BRUTAS	795.163.600	760.183.600	34.980.000	0
1160000 - RENTAS DE LA PROPIEDAD	12.015.794.000	11.856.020.000	0	159.774.000
1161000 - INTERESES	12.015.744.000	11.855.970.000	0	159.774.000
1163000 - ARRENDAMIENTO DE TIERRAS Y TERRENOS	50.000	50.000	0	0
1170000 - TRANSFERENCIAS CORRIENTES	73.219.636.745	67.955.780.876	5.262.135.869	1.720.000
1171000 - DEL SECTOR PRIVADO	1.720.000	0	0	1.720.000
1172000 - DEL SECTOR PUBLICO PROVINCIAL	19.341.375.981	14.369.389.474	4.971.986.507	0
1173000 - DEL SECTOR PUBLICO NACIONAL	53.876.540.764	53.586.391.402	290.149.362	0
I - TOTAL INGRESOS CORRIENTES	886.789.304.347	729.386.044.248	13.168.242.469	144.235.017.630
2100000 - GASTOS CORRIENTES	873.981.475.677	469.280.980.101	236.252.512.076	168.447.983.500
2120000 - GASTOS DE CONSUMO	425.319.200.611	218.177.868.115	206.258.756.996	882.575.500
2121000 - REMUNERACIONES	386.543.152.900	184.631.113.900	201.187.671.000	724.368.000
2122000 - BIENES Y SERVICIOS	38.743.832.520	33.546.646.385	5.038.978.635	158.207.500
2123000 - IMPUESTOS	32.215.191	107.830	32.107.361	0
2130000 - RENTAS DE LA PROPIEDAD	50.556.541.461	50.408.104.161	147.591.300	846.000
2131000 - INTERESES	50.292.004.842	50.292.004.842	0	0
2132000 - ARRENDAMIENTO DE TIERRAS Y TERRENOS	60.000	60.000	0	0
2133000 - DERECHOS SOBRE BIENES INTANGIBLES	264.476.619	116.039.319	147.591.300	846.000
2140000 - PRESTACIONES DE LA SEGURIDAD SOCIAL	167.564.562.000	0	0	167.564.562.000
2150000 - OTRAS PERDIDAS	6.043.113.105	6.043.113.105	0	0
2160000 - TRANSFERENCIAS CORRIENTES	224.498.058.499	194.651.894.719	29.846.163.780	0
2161000 - AL SECTOR PRIVADO	40.923.360.887	12.557.174.189	28.366.186.698	0
2162000 - AL SECTOR PUBLICO	183.574.697.612	182.094.720.530	1.479.977.082	0



MENSAJE Nº 3742

CORRESPONDIENTE Nº 15078
15078
A-8-10/19
122



PROVINCIA DE BUENOS AIRES


DIRECCIÓN PROVINCIAL DE PRESUPUESTO PÚBLICO

PRESUPUESTO GENERAL EJERCICIO 2019
CUENTA DE AHORRO - INVERSION - FINANCIAMIENTO
ADMINISTRACIÓN CENTRAL, ORGANISMOS DESCENTRALIZADOS E INSTITUCIONES DE PREVISION SOCIAL

PLANILLA 09
 CONTINUACION 1



CONCEPTO	TOTAL	ADMINISTRACIÓN CENTRAL	ORGANISMOS DESCENTRALIZADOS	INSTITUCIONES DE PREVISION SOCIAL
II - TOTAL GASTOS CORRIENTES	873.981.475.677	469.280.980.101	236.252.512.076	168.447.983.500
III - RESULTADO ECONOMICO: AHORRO/DESAHORRO	12.807.828.670	260.105.064.147	-223.084.269.607	-24.212.965.870
CUENTA DE CAPITAL				
1200000 - RECURSOS DE CAPITAL	2.515.765.412	2.146.206.412	369.559.000	0
1220000 - TRANSFERENCIAS DE CAPITAL	2.317.569.412	2.119.806.412	197.763.000	0
1222000 - DEL SECTOR PUBLICO PROVINCIAL	1.211.060.389	1.014.297.389	196.763.000	0
1223000 - DEL SECTOR PUBLICO NACIONAL	1.106.509.023	1.105.509.023	1.000.000	0
1230000 - DISMINUCION DE LA INVERSION FINANCIERA	198.196.000	26.400.000	171.796.000	0
1233000 - RECUPERACION DE PRESTAMOS DE LARGO PLAZO	198.196.000	26.400.000	171.796.000	0
IV - TOTAL RECURSOS DE CAPITAL	2.515.765.412	2.146.206.412	369.559.000	0
2200000 - GASTOS DE CAPITAL	55.485.054.047	42.713.675.772	12.763.738.275	7.640.000
2210000 - INVERSION REAL DIRECTA	28.289.596.032	19.080.329.132	9.201.626.900	7.640.000
2211000 - FORMACION BRUTA DE CAPITAL FIJO	28.269.916.032	19.076.849.132	9.185.426.900	7.640.000
2212000 - TIERRAS Y TERRENOS	19.480.000	3.480.000	16.000.000	0
2213000 - ACTIVOS INTANGIBLES	200.000	0	200.000	0
2220000 - TRANSFERENCIAS DE CAPITAL	23.788.100.770	21.632.046.640	2.156.054.130	0
2221000 - AL SECTOR PRIVADO	159.265.104	153.678.104	5.587.000	0
2222000 - AL SECTOR PUBLICO	23.628.835.666	21.478.368.536	2.150.467.130	0
2230000 - INVERSION FINANCIERA	3.407.357.245	2.001.300.000	1.406.057.245	0
2231000 - APORTES DE CAPITAL	1.860.000.000	1.860.000.000	0	0
2233000 - CONCESION DE PRESTAMOS A LARGO PLAZO	1.547.357.245	141.300.000	1.406.057.245	0
V - TOTAL GASTOS DE CAPITAL	55.485.054.047	42.713.675.772	12.763.738.275	7.640.000
41.1.0.000 - CONTRIBUCIONES PARA FINANCIACIONES CORRIENTES	259.144.717.388	1.795.224.529	231.883.111.989	25.466.380.870
41.2.0.000 - CONTRIBUCIONES PARA FINANCIACIONES DE CAPITAL	11.078.949.800	2.843.414.600	8.235.535.200	0
VI - TOTAL CONTRIBUCIONES FIGURATIVAS	270.223.667.188	4.638.639.129	240.118.647.189	25.466.380.870
9.1.0.000 - GTOS.FIG. DE LA ADM.PROV. P/ TRANS. CORRIENTES	259.144.717.388	254.506.306.081	4.638.411.307	0
9.2.0.000 - GTOS.FIG. DE LA ADM. PROV. P/TRANS.DE CAPITAL	11.078.949.800	11.077.162.800	1.787.000	0
VII - TOTAL GASTOS FIGURATIVOS	270.223.667.188	265.583.468.881	4.640.198.307	0
VIII - RESULTADO FINANCIERO: SUPERAVIT/DEFICIT	-40.161.459.965	-41.407.234.965	0	1.245.775.000
CUENTA DE FINANCIAMIENTO				
1300000 - FUENTES FINANCIERAS	113.520.232.641	110.020.232.841	0	3.500.000.000
1310000 - DISMINUCION DE LA INVERSION FINANCIERA	11.094.320.245	7.594.320.245	0	3.500.000.000
1320000 - ENDEUDAMIENTO PUBLICO E INCREMENTO DE OTROS PASIVOS	102.425.912.596	102.425.912.596	0	0



102.425.912.596

CORRESPONDIE EXP. T. P. 15078

Ag. 18/19

123

PROVINCIA DE BUENOS AIRES

DIRECCIÓN PROVINCIAL DE PRESUPUESTO PÚBLICO


PRESUPUESTO GENERAL EJERCICIO 2019
CUENTA DE AHORRO - INVERSION - FINANCIAMIENTO
ADMINISTRACIÓN CENTRAL, ORGANISMOS DESCENTRALIZADOS E INSTITUCIONES DE PREVISION SOCIAL



PLANILLA 09
CONTINUACION 2

CONCEPTO	TOTAL	ADMINISTRACIÓN CENTRAL	ORGANISMOS DESCENTRALIZADOS	INSTITUCIONES DE PREVISIÓN SOCIAL
IX - TOTAL FUENTES FINANCIERAS	113.520.232.841	110.020.232.841	0	3.500.000.000
X - TOTAL CONTRIBUCIONES FIGURATIVAS	0	0	0	0
2300000 - APLICACIONES FINANCIERAS	73.358.772.876	68.612.997.876	0	4.745.775.000
2310000 - INVERSION FINANCIERA	4.745.775.000	0	0	4.745.775.000
2320000 - AMORTIZACION DE LA DEUDA Y DISMINUCION D	68.612.997.876	68.612.997.876	0	0
XI - TOTAL APLICACIONES FINANCIERAS	73.358.772.876	68.612.997.876	0	4.745.775.000
XII - TOTAL GASTOS FIGURATIVOS	0	0	0	0
XIII - FINANCIAMIENTO NETO	0	0	0	0

15078
CORRESPONDIENTE N.º 78-10/19
124



MENSAJE N.º 3742



PROVINCIA DE BUENOS AIRES
DIRECCIÓN PROVINCIAL DE PRESUPUESTO PÚBLICO



PRESUPUESTO GENERAL EJERCICIO 2019
FUENTES Y APLICACIONES FINANCIERAS
ADMINISTRACION CENTRAL, ORGANISMOS DESCENTRALIZADOS E INSTITUCIONES DE PREVISION SOCIAL

PLANILLA 10

EN PESOS

CONCEPTO	TOTAL	ADMINISTRACIÓN CENTRAL	ORGANISMOS DESCENTRALIZADOS	INSTITUCIONES DE PREVISIÓN SOCIAL
1300000 - FUENTES FINANCIERAS	113.520.232.841	110.020.232.841	0	3.500.000.000
1310000 - DISMINUCION DE LA INVERSION FINANCIERA	22.470.122.312	18.970.122.312	0	3.500.000.000
1314000 - DISMINUCION DE OTROS ACTIVOS FINANCIEROS	22.470.122.312	18.970.122.312	0	3.500.000.000
1320000 - ENDEUDAMIENTO PUBLICO	87.159.197.933	87.159.197.933	0	0
1321000 - COLOCACION DE DEUDA INTERNA A CORTO PLAZO	8.514.000.000	8.514.000.000	0	0
1323000 - OBTENCION DE PRESTAMOS A CORTO PLAZO	123.000.000	123.000.000	0	0
1327000 - COLOCACION DE DEUDA EXTERNA A LARGO PLAZO	68.500.000.000	68.500.000.000	0	0
1328000 - OBTENCION DE PRESTAMOS A LARGO PLAZO	10.022.197.933	10.022.197.933	0	0
ANSES - Fondo de Garantía de Sustentabilidad	10.022.197.933	10.022.197.933	0	0
1330000 - ENDEUDAMIENTO PUBLICO DE LEYES PREEXISTENTES	3.890.912.596	3.890.912.596	0	0
Organismos Multilaterales de Crédito	3.890.912.596	3.890.912.596	0	0
TOTAL FUENTES FINANCIERAS	113.520.232.841	110.020.232.841	0	3.500.000.000
2300000 - APLICACIONES FINANCIERAS	73.358.772.876	68.612.997.876	0	4.745.775.000
2310000 - INVERSION FINANCIERA	4.745.775.000	0	0	4.745.775.000
2313000 - ADQUISICION DE TITULOS Y VALORES	4.745.775.000	0	0	4.745.775.000
2320000 - AMORTIZACION DE LA DEUDA Y DISMINUCION DE OTROS PASIVOS	68.612.997.876	68.612.997.876	0	0
2321000 - AMORTIZACION DEUDA INTERNA A CORTO PLAZO	11.486.000.000	11.486.000.000	0	0
2325000 - AMORTIZACION DEUDA INTERNA A LARGO PLAZO	7.370.342.391	7.370.342.391	0	0
2326000 - AMORTIZACION DEUDA EXTERNA A LARGO PLAZO	46.765.276.523	46.765.276.523	0	0
2327000 - AMORTIZACION DE PRESTAMOS A LARGO PLAZO	2.991.378.962	2.991.378.962	0	0
TOTAL APLICACIONES FINANCIERAS	73.358.772.876	68.612.997.876	0	4.745.775.000

150700



PROVINCIA DE BUENOS AIRES

DIRECCIÓN PROVINCIAL DE PRESUPUESTO PÚBLICO


PRESUPUESTO GENERAL EJERCICIO 2019
FUENTES Y APLICACIONES FINANCIERAS
ADMINISTRACION CENTRAL - APERTURA JURISDICCIONES

PLANILLA 11



CONCEPTO	TOTAL	MINISTERIO DE ECONOMIA	SERVICIO DE LA DEUDA PUBLICA	OBLIGACIONES A CARGO DEL TESORO
1300000 - FUENTES FINANCIERAS	110.020.232.841	3.890.912.596	0	106.129.320.245
1310000 - DISMINUCION DE LA INVERSION FINANCIERA	7.594.320.245	0	0	7.594.320.245
1314000 - DISMINUCION DE OTROS ACTIVOS FINANCIEROS	7.594.320.245	0	0	7.594.320.245
1320000 - ENDEUDAMIENTO PUBLICO E INCREMENTO DE OTROS PASIVOS	102.425.912.596	3.890.912.596	0	98.535.000.000
1321000 - COLOCACION DE DEUDA INTERNA A CORTO PLAZO	20.016.000.000	0	0	20.016.000.000
1323000 - OBTENCION DE PRESTAMOS A CORTO PLAZO	10.019.000.000	0	0	10.019.000.000
1327000 - COLOCACION DE DEUDA EXTERNA A LARGO PLAZO	68.500.000.000	0	0	68.500.000.000
1328000 - OBTENCION DE PRESTAMOS A LARGO PLAZO	3.890.912.596	3.890.912.596	0	0
TOTAL FUENTES FINANCIERAS	110.020.232.841	3.890.912.596	0	106.129.320.245
2300000 - APLICACIONES FINANCIERAS	68.612.997.876	0	68.512.997.876	100.000.000
2320000 - AMORTIZACION DE LA DEUDA Y DISMINUCION DE OTROS PASIVOS	68.612.997.876	0	68.512.997.876	100.000.000
2321000 - AMORTIZACION DEUDA INTERNA A CORTO PLAZO	11.486.000.000	0	11.486.000.000	0
2325000 - AMORTIZACION DEUDA INTERNA A LARGO PLAZO	7.370.342.391	0	7.270.342.391	100.000.000
2326000 - AMORTIZACION DEUDA EXTERNA A LARGO PLAZO	46.765.276.523	0	46.765.276.523	0
2327000 - AMORTIZACION DE PRESTAMOS A LARGO PLAZO	2.991.378.962	0	2.991.378.962	0
TOTAL APLICACIONES FINANCIERAS	68.612.997.876	0	68.512.997.876	100.000.000

15078
CORRESPONDE CITE N° A-1619
126



MENSAJE N° 3742



PROVINCIA DE BUENOS AIRES

DIRECCIÓN PROVINCIAL DE PRESUPUESTO PÚBLICO

PRESUPUESTO GENERAL EJERCICIO 2019
FUENTES Y APLICACIONES FINANCIERAS
ADMINISTRACION CENTRAL - APERTURA JUR. AUXILIARES




PLANILLA 11 BIS

EN PESOS


CONCEPTO

No se registran movimientos

15078
CORRESPONDE DEPTO. N° Ag-18/e
127



MENSAJE N° 3742



PROVINCIA DE BUENOS AIRES

DIRECCIÓN PROVINCIAL DE PRESUPUESTO PÚBLICO

PRESUPUESTO GENERAL EJERCICIO 2019
FUENTES Y APLICACIONES FINANCIERAS
ORGANISMOS DESCENTRALIZADOS

PLANILLA 12



CONCEPTO


TOTAL

No se registran movimientos

0

15078

CORRESPONDE ENTAL N° 128
Ae 10/19



MENSAJE

N° 3742



PROVINCIA DE BUENOS AIRES

DIRECCIÓN PROVINCIAL DE PRESUPUESTO PÚBLICO

PRESUPUESTO GENERAL EJERCICIO 2019
FUENTES Y APLICACIONES FINANCIERAS
INSTITUCIONES DE PREVISION SOCIAL

PLANILLA 13




EN PESOS

CONCEPTO	TOTAL	CAJA DE RETIROS, JUBILACIONES Y PENSIONES DE LAS POLICIAS	INSTITUTO DE PREVISION SOCIAL (IPS)
1300000 - FUENTES FINANCIERAS	3.500.000.000	0	3.500.000.000
1310000 - DISMINUCION DE LA INVERSION FINANCIERA	3.500.000.000	0	3.500.000.000
1314000 - DISMINUCION DE OTROS ACTIVOS FINANCIEROS	3.500.000.000	0	3.500.000.000
TOTAL FUENTES FINANCIERAS	3.500.000.000	0	3.500.000.000
2300000 - APLICACIONES FINANCIERAS	4.745.775.000	4.745.775.000	0
2310000 - INVERSION FINANCIERA	4.745.775.000	4.745.775.000	0
2313000 - ADQUISICION DE TITULOS Y VALORES	4.745.775.000	4.745.775.000	0
TOTAL APLICACIONES FINANCIERAS	4.745.775.000	4.745.775.000	0

15078

CORRESPONDE ENTREGAR A 8/18/19 129



MENSAJE Nº 3742



PROVINCIA DE BUENOS AIRES


DIRECCIÓN PROVINCIAL DE PRESUPUESTO PÚBLICO

PRESUPUESTO GENERAL EJERCICIO 2019
CONTRIBUCIONES FIGURATIVAS DE ADMINISTRACION CENTRAL A ADMINISTRACION CENTRAL



PLANILLA 14

CONCEPTO	TOTAL	MINISTERIO DE ECONOMIA	MINISTERIO DE SALUD	MINISTERIO DE INFRAESTRUCTURA Y SERVICIOS PUBLICOS	MINISTERIO DE DESARROLLO SOCIAL	OBLIGACIONES A CARGO DEL TESORO
1.1.1.08.00.000 - MINISTERIO DE ECONOMIA	2.820.000.000	0	0	2.813.000.000	0	7.000.000
RECURSOS AFECTADOS	7.000.000	0	0	0	0	7.000.000
ADMINISTRACION CENTRAL	7.000.000	0	0	0	0	7.000.000
RECURSOS NO AFECTADOS	2.813.000.000	0	0	2.813.000.000	0	0
NO AFECTADO	2.813.000.000	0	0	2.813.000.000	0	0
1.1.1.99.00.000 - OBLIGACIONES A CARGO DEL TESORO	1.818.639.129	109.154.000	1.109.485.129	0	600.000.000	0
RECURSOS AFECTADOS	100.000.000	100.000.000	0	0	0	0
ADMINISTRACION CENTRAL	100.000.000	100.000.000	0	0	0	0
RECURSOS NO AFECTADOS	1.718.639.129	9.154.000	1.109.485.129	0	600.000.000	0
NO AFECTADO	1.718.639.129	9.154.000	1.109.485.129	0	600.000.000	0
TOTAL	4.638.639.129	109.154.000	1.109.485.129	2.813.000.000	600.000.000	7.000.000



MESES N° 3742

15078

Ag. 18/19 130



PROVINCIA DE BUENOS AIRES

DIRECCIÓN PROVINCIAL DE PRESUPUESTO PÚBLICO


PRESUPUESTO GENERAL EJERCICIO 2019
CONTRIBUCIONES FIGURATIVAS DE ADMINISTRACION CENTRAL A ORGANISMOS DESCENTRALIZADOS



PLANILLA 15

CONCEPTO	TOTAL	PATRONATO DE LIBERADOS BONAERENSE	ORGANISMO PROVINCIAL PARA EL DESARROLLO SOSTENIBLE (OPDS)	ORGANISMO PROVINCIAL DE INTEGRACION SOCIAL Y URBANA	AGENCIA DE RECAUDACIÓN DE LA PROVINCIA DE BUENOS AIRES (ARBA)	ENTE ADMINISTRADOR ASTILLERO RIO SANTIAGO
1.1.1.08.00.000 - MINISTERIO DE ECONOMIA	1.065.765.896	0	0	71.490.000	0	0
RECURSOS NO AFECTADOS	1.065.765.896	0	0	71.490.000	0	0
NO AFECTADO	1.065.765.896	0	0	71.490.000	0	0
1.1.1.99.00.000 - OBLIGACIONES A CARGO DEL TESORO	234.412.682.986	588.080.000	323.736.000	343.454.000	6.030.567.000	3.135.020.000
RECURSOS AFECTADOS	70.929.401.770	0	0	0	6.030.567.000	0
CONTRIB. FONDO PROVINCIAL DE EDUCACION	972.166.000	0	0	0	0	0
CONTRIB.FDO.PÇIAL.EDUC.-TRANSM.GRATUITA DE BIENES-	599.756.800	0	0	0	0	0
CÚMPLIMIENTO ART. 11 LEY 13.766 - ARBA -	412.793.200	0	0	0	412.793.200	0
CUMPLIMIENTO ART. 17 INC A) LEY 13.766 - ARBA -	5.494.323.800	0	0	0	5.494.323.800	0
CUMPLIMIENTO DE LA LEY 10.448	12.000.000	0	0	0	0	0
CUMPLIMIENTO LEY 11.233	4.000.000	0	0	0	0	0
FONDO NACIONAL DE INCENTIVO DOCENTE LEY 25.053	8.148.739.722	0	0	0	0	0
FONDOS FIDUCIARIOS	123.000.000	0	0	0	0	0
LEY 24.049 - SERVICIOS EDUCATIVOS YTRANSF	367.800.000	0	0	0	0	0
LEY 26.075 - FINANCIAMIENTO EDUCATIVO	54.671.372.248	0	0	0	0	0
RETRIBUCIONES POR SERVICIOS ADMINISTRATIVOS - ARBA	123.450.000	0	0	0	123.450.000	0
RECURSOS NO AFECTADOS	163.483.281.216	588.080.000	323.736.000	343.454.000	0	3.135.020.000
NO AFECTADO	163.483.281.216	588.080.000	323.736.000	343.454.000	0	3.135.020.000
TOTAL CONTRIBUCIONES	235.478.448.882	588.080.000	323.736.000	414.944.000	6.030.567.000	3.135.020.000

15078
 131




MENSAJE Nº 3742



PROVINCIA DE BUENOS AIRES

DIRECCIÓN PROVINCIAL DE PRESUPUESTO PÚBLICO

PRESUPUESTO GENERAL EJERCICIO 2019
CONTRIBUCIONES FIGURATIVAS DE ADMINISTRACION CENTRAL A ORGANISMOS DESCENTRALIZADOS




PLANILLA 15
CONTINUACION 1

CONCEPTO	CORPORACION DE FOMENTO DEL VALLE BONAERENSE DEL RIO COLORADO	DIRECCION DE VIALIDAD	AUTORIDAD DEL AGUA	COMITE DE CUENCA DEL RIO RECONQUISTA (COMIREC)	DIRECCION GENERAL DE CULTURA Y EDUCACION	UNIVERSIDAD PROVINCIAL DEL SUDOESTE (UPSO)
1.1.1.08.00.000 - MINISTERIO DE ECONOMIA	0	173.712.000	0	820.563.896	0	0
RECURSOS NO AFECTADOS	0	173.712.000	0	820.563.896	0	0
NO AFECTADO	0	173.712.000	0	820.563.896	0	0
1.1.1.99.00.000 - OBLIGACIONES A CARGO DEL TESORO	27.709.000	5.305.791.800	471.547.000	197.400.000	217.229.528.331	173.795.225
RECURSOS AFECTADOS	0	123.000.000	0	0	64.771.834.770	0
CONTRIB. FONDO PROVINCIAL DE EDUCACION	0	0	0	0	972.166.000	0
CONTRIB.FDO.PCIAL.EDUC.-TRANSM.GRATUITA DE BIENES-	0	0	0	0	599.756.800	0
CUMPLIMIENTO ART. 11 LEY 13.766 - ARBA -	0	0	0	0	0	0
CUMPLIMIENTO ART. 17 INC A) LEY 13.766 - ARBA -	0	0	0	0	0	0
CUMPLIMIENTO DE LA LEY 10.448	0	0	0	0	12.000.000	0
CUMPLIMIENTO LEY 11.233	0	0	0	0	0	0
FONDO NACIONAL DE INCENTIVO DOCENTE LEY 25.053	0	0	0	0	8.148.739.722	0
FONDOS FIDUCIARIOS	0	123.000.000	0	0	0	0
LEY 24.049 - SERVICIOS EDUCATIVOS Y TRANSF	0	0	0	0	367.800.000	0
LEY 26.075 - FINANCIAMIENTO EDUCATIVO	0	0	0	0	54.671.372.248	0
RETRIBUCIONES POR SERVICIOS ADMINISTRATIVOS - ARBA	0	0	0	0	0	0
RECURSOS NO AFECTADOS	27.709.000	5.182.791.800	471.547.000	197.400.000	152.457.693.561	173.795.225
NO AFECTADO	27.709.000	5.182.791.800	471.547.000	197.400.000	152.457.693.561	173.795.225
TOTAL CONTRIBUCIONES	27.709.000	5.479.503.800	471.547.000	1.017.963.896	217.229.528.331	173.795.225

15078-1
Aereis

132



MENSAJE Nº 3742



PROVINCIA DE BUENOS AIRES

DIRECCIÓN PROVINCIAL DE PRESUPUESTO PÚBLICO

PRESUPUESTO GENERAL EJERCICIO 2019
CONTRIBUCIONES FIGURATIVAS DE ADMINISTRACION CENTRAL A ORGANISMOS DESCENTRALIZADOS




PLANILLA 15
CONTINUACION 2


CONCEPTO	UNIVERSIDAD PROVINCIAL DE EZEIZA	COMISION DE INVESTIGACIONES CIENTIFICAS
1.1.1.08.00.000 - MINISTERIO DE ECONOMIA	0	0
RECURSOS NO AFECTADOS	0	0
NO AFECTADO	0	0
1.1.1.99.00.000 - OBLIGACIONES A CARGO DEL TESORO	104.481.000	481.573.630
RECURSOS AFECTADOS	0	4.000.000
CONTRIB. FONDO PROVINCIAL DE EDUCACION	0	0
CONTRIB.FDO.PCIAL.EDUC.-TRANSM.GRATUITA DE BIENES-	0	0
CUMPLIMIENTO ART. 11 LEY 13.766 - ARBA -	0	0
CUMPLIMIENTO ART. 17 INC A) LEY 13.766 - ARBA -	0	0
CUMPLIMIENTO DE LA LEY 10.448	0	0
CUMPLIMIENTO LEY 11.233	0	4.000.000
FONDO NACIONAL DE INCENTIVO DOCENTE LEY 25.053	0	0
FONDOS FIDUCIARIOS	0	0
LEY 24.049 - SERVICIOS EDUCATIVOS YTRANSF	0	0
LEY 26.075 - FINANCIAMIENTO EDUCATIVO	0	0
RETRIBUCIONES POR SERVICIOS ADMINISTRATIVOS - ARBA	0	0
RECURSOS NO AFECTADOS	104.481.000	477.573.630
NO AFECTADO	104.481.000	477.573.630
TOTAL CONTRIBUCIONES	104.481.000	481.573.630

15078
Ae-12/19

133



MENSAJE
Nº 3742



PROVINCIA DE BUENOS AIRES


DIRECCIÓN PROVINCIAL DE PRESUPUESTO PÚBLICO

PRESUPUESTO GENERAL EJERCICIO 2019
CONTRIBUCIONES FIGURATIVAS DE ADMINISTRACION CENTRAL A INSTITUCIONES DE PREVISION SOCIAL

PLANILLA 16



CONCEPTO	TOTAL	CAJA DE RETIROS, JUBILACIONES Y PENSIONES DE LAS POLICIAS	INSTITUTO DE PREVISION SOCIAL (IPS)
1.1.1.99.00.000 - OBLIGACIONES A CARGO DEL TESORO	25.466.380.870	92.652.000	25.373.728.870
RECURSOS AFECTADOS	25.466.380.870	92.652.000	25.373.728.870
APORTE ASIGNACIONES FAMILIARES-ART. 55 LEY 13.236-	39.709.000	39.709.000	0
ASIG. FAM. A JUBILADOS Y PENSIONADOS LEY 8452	185.031.000	0	185.031.000
CUMPLIMIENTO ART 1° LEY 14.042	1.337.796.000	0	1.337.796.000
CUMPLIMIENTO ART. 3° INC. B LEY 11.945	177.000	0	177.000
CUMPLIMIENTO DTO. LEY 9273/79	585.000	0	585.000
CUMPLIMIENTO DTO. LEY 9507/80	109.038.000	25.038.000	84.000.000
CUMPLIMIENTO DTO.-LEY 9650/80 ART. 6°.	18.321.685.870	0	18.321.685.870
CUMPLIMIENTO LEGISLACION PENSIONES SOCIALES	393.900.000	0	393.900.000
CUMPLIMIENTO LEY N° 14.196	1.000	0	1.000
CUMPLIMIENTO LEY N° 14.486	1.339.287.000	0	1.339.287.000
CUMPLIMIENTO LEY 13.437 - DECRETO 2.124/06	2.000	1.000	1.000
CUMPLIMIENTO LEY 13.576 - PERSONAL VIALIDAD -	14.000	0	14.000
CUMPLIMIENTO LEY 13.763 ART 5 INC. 1 - PAGO EN EFE	10.000	0	10.000
CUMPLIMIENTO LEY 14.245	13.061.000	0	13.061.000
CUMPLIMIENTO LEY 5631	1.123.000	0	1.123.000
CUMPLIMIENTO LEY 8253	29.947.000	0	29.947.000
LEY 13807 PENSIÓN PARA VÍCTIMAS PLAN CONINTES	267.094.000	0	267.094.000
LEY 13808 PENSIÓN SOCIAL OPERATIVO CONDOR	3.223.000	0	3.223.000
PAGO DE JUB. Y PENS. BOMBEROS VOLUNTARIOS Y PENS.	1.866.189.000	0	1,866,189,000
PAGO DE JUB. Y PENS. EX-GOBERNADORES Y EX-LEGISLAD	141.246.000	0	141,246,000
PENSION LEY 8172 Y OTRAS	1,323,000	0	1,323,000
PENSION SOCIAL - ISLAS MALVINAS - LEY 12.006 -	1,365,400,000	0	1,365,400,000
PENSIÓN SOCIAL PROGENITORES DE VÍCTIMAS DE REPRESI	22,575,000	0	22,575,000
SERVICIOS VENCIDOS BONOS LEY 13.763	60,000	0	60,000
SUBSIDIO LEY 11.221 Y MODIF. - CUMPLIMIENTO ART 3°	27,904,000	27,904,000	0
TOTAL	25.466.380.870	92.652.000	25.373.728.870



15078
CONSEJO PROVINCIAL DE PRESUPUESTO PÚBLICO
A. G. 10/10/19
134

MENSAJE Nº 3742



PROVINCIA DE BUENOS AIRES

DIRECCIÓN PROVINCIAL DE PRESUPUESTO PÚBLICO

PRESUPUESTO GENERAL EJERCICIO 2019
CONTRIBUCIONES FIGURATIVAS DE ORGANISMOS DESCENTRALIZADOS A ADMINISTRACION CENTRAL



EN PESOS

PLANILLA 17

CONCEPTO


TOTAL

No se registran movimientos

0

15078

COMPTON DE ASESORIA AS 10/19 135



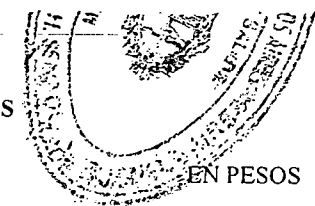
BIENSAJE N° 3742



PROVINCIA DE BUENOS AIRES

DIRECCIÓN PROVINCIAL DE PRESUPUESTO PÚBLICO


PRESUPUESTO GENERAL EJERCICIO 2019
CONTRIBUCIONES FIGURATIVAS DE ORGANISMOS DESCENTRALIZADOS A ORGANISMOS DESCENTRALIZADOS




PLANILLA 18

CONCEPTO	TOTAL	DIRECCION GENERAL DE CULTURA Y EDUCACION
1.1.2.20.00.050 - DIRECCION GENERAL DE CULTURA Y EDUCACION	4.640.198.307	4.640.198.307
RECURSOS AFECTADOS	4.640.198.307	4.640.198.307
CONTRIB. FONDO PROVINCIAL DE EDUCACION	4.640.198.307	4.640.198.307
TOTAL	4.640.198.307	4.640.198.307

15078
CORRESPONDIENTE ENTIDAD: Ag-16/19
136




MENSAJE
Nº 3742



PROVINCIA DE BUENOS AIRES

DIRECCIÓN PROVINCIAL DE-PRESUPUESTO PÚBLICO

PRESUPUESTO GENERAL EJERCICIO 2019
CONTRIBUCIONES FIGURATIVAS DE ORGANISMOS DESCENTRALIZADOS A INSTITUCIONES DE PREVISION SOCIAL



PLANILLA 19

CONCEPTO

TOTAL


No se registran movimientos

0

15078

COMUNICACION N° 13-18/19

137



MENSAJE N°

3742



PROVINCIA DE BUENOS AIRES

DIRECCIÓN PROVINCIAL DE PRESUPUESTO PÚBLICO

PRESUPUESTO GENERAL EJERCICIO 2019
GASTOS FIGURATIVOS DE ADMINISTRACION CENTRAL A ADMINISTRACION CENTRAL




EN PESOS

PLANILLA 20

CONCEPTO	TOTAL	MINISTERIO DE ECONOMIA	MINISTERIO DE SALUD	MINISTERIO DE INFRAESTRUCTURA Y SERVICIOS PUBLICOS	MINISTERIO DE DESARROLLO SOCIAL	OBLIGACIONES A CARGO DEL TESORO
1.1.1.08.00.000 - MINISTERIO DE ECONOMIA						
9.0.0.000 - GASTOS FIGURATIVOS	2.820.000.000	0	0	2.813.000.000	0	7.000.000
9.1.0.000 - GTOS.FIG. DE LA ADM.PROV. P/ TRANS. CORRIENTES	83.500.000	0	0	82.000.000	0	1.500.000
9.2.0.000 - GTOS.FIG. DE LA ADM. PROV. P/TRANS.DE CAPITAL	2.736.500.000	0	0	2.731.000.000	0	5.500.000
1.1.1.99.00.000 - OBLIGACIONES A CARGO DEL TESORO						
9.0.0.000 - GASTOS FIGURATIVOS	1.818.639.129	109.154.000	1.109.485.129	0	600.000.000	0
9.1.0.000 - GTOS.FIG. DE LA ADM.PROV. P/ TRANS. CORRIENTES	1.711.724.529	3.154.000	1.108.570.529	0	600.000.000	0
9.2.0.000 - GTOS.FIG. DE LA ADM. PROV. P/TRANS.DE CAPITAL	106.914.600	106.000.000	914.600	0	0	0
TOTAL	4.638.639.129	109.154.000	1.109.485.129	2.813.000.000	600.000.000	7.000.000


CAMARA DE SENADORES
18-18/19

15078



MENSAJE Nº 3742

132



PROVINCIA DE BUENOS AIRES

DIRECCIÓN PROVINCIAL DE PRESUPUESTO PÚBLICO

PRESUPUESTO GENERAL EJERCICIO 2019
GASTOS FIGURATIVOS DE ADMINISTRACION CENTRAL A ORGANISMOS DESCENTRALIZADOS




EN PESOS

PLANILLA 21

CONCEPTO	TOTAL	PATRONATO DE LIBERADOS BONAERENSE	ORGANISMO PROVINCIAL PARA EL DESARROLLO SOSTENIBLE (OPDS)	ORGANISMO PROVINCIAL DE INTEGRACION SOCIAL Y URBANA	AGENCIA DE RECAUDACIÓN DE LA PROVINCIA DE BUENOS AIRES (ARBA)	ENTE ADMINISTRADOR ASTILLERO RIO SANTIAGO
1.1.1.08.00.000 - MINISTERIO DE ECONOMIA						
9.0.0.000 - GASTOS FIGURATIVOS	1.065.765.896	0	0	71.490.000	0	0
9.1.0.000 - GTOS.FIG. DE LA ADM.PROV. P/ TRANS. CORRIENTES	54.503.896	0	0	3.040.000	0	0
9.2.0.000 - GTOS.FIG. DE LA ADM. PROV. P/TRANS.DE CAPITAL	1.011.262.000	0	0	68.450.000	0	0
1.1.1.99.00.000 - OBLIGACIONES A CARGO DEL TESORO						
9.0.0.000 - GASTOS FIGURATIVOS	234.412.682.986	588.080.000	323.736.000	343.454.000	6.030.567.000	3.135.020.000
9.1.0.000 - GTOS.FIG. DE LA ADM.PROV. P/ TRANS. CORRIENTES	227.190.196.786	586.570.000	323.736.000	143.809.000	5.988.867.000	3.135.020.000
9.2.0.000 - GTOS.FIG. DE LA ADM. PROV. P/TRANS.DE CAPITAL	7.222.486.200	1.510.000	0	199.645.000	41.700.000	0
TOTAL	235.478.448.882	588.080.000	323.736.000	414.944.000	6.030.567.000	3.135.020.000

15078
 COM. DE PRESUPUESTO
 A8-1811P
 139



BIENSAJE Nº 3742



PROVINCIA DE BUENOS AIRES

DIRECCIÓN PROVINCIAL DE PRESUPUESTO PÚBLICO

PRESUPUESTO GENERAL EJERCICIO 2019
GASTOS FIGURATIVOS DE ADMINISTRACION CENTRAL A ORGANISMOS DESCENTRALIZADOS




EN PESOS

PLANILLA 21
CONTINUACION 1

CONCEPTO	CORPORACION DE FOMENTO DEL VALLE BONAERENSE DEL RIO COLORADO	DIRECCION DE VIALIDAD	AUTORIDAD DEL AGUA	COMITE DE CUENCA DEL RIO RECONQUISTA (COMIREC)	DIRECCION GENERAL DE CULTURA Y EDUCACION	UNIVERSIDAD PROVINCIAL DEL SUDOESTE (UPSO)
1.1.1.08.00.000 - MINISTERIO DE ECONOMIA						
9.0.0.000 - GASTOS FIGURATIVOS	0	173.712.000	0	820.563.896	0	0
9.1.0.000 - GTOS.FIG. DE LA ADM.PROV. P/TRANS. CORRIENTES	0	0	0	51.463.896	0	0
9.2.0.000 - GTOS.FIG. DE LA ADM. PROV. P/TRANS.DE CAPITAL	0	173.712.000	0	769.100.000	0	0
1.1.1.99.00.000 - OBLIGACIONES A CARGO DEL TESORO						
9.0.0.000 - GASTOS FIGURATIVOS	27.709.000	5.305.791.800	471.547.000	197.400.000	217.229.528.331	173.795.225
9.1.0.000 - GTOS.FIG. DE LA ADM.PROV. P/TRANS. CORRIENTES	27.709.000	202.500.000	471.547.000	43.316.000	215.512.022.931	171.795.225
9.2.0.000 - GTOS.FIG. DE LA ADM. PROV. P/TRANS.DE CAPITAL	0	5.103.291.800	0	154.084.000	1.717.505.400	2.000.000
TOTAL	27.709.000	5.479.503.800	471.547.000	1.017.963.896	217.229.528.331	173.795.225

15078

As-1819 140



MENSAJE Nº 3742



PROVINCIA DE BUENOS AIRES

DIRECCIÓN PROVINCIAL DE PRESUPUESTO PÚBLICO

PRESUPUESTO GENERAL EJERCICIO 2019
GASTOS FIGURATIVOS DE ADMINISTRACION CENTRAL A ORGANISMOS DESCENTRALIZADOS

PLANILLA 21
CONTINUACION 2




EN PESOS

CONCEPTO	UNIVERSIDAD PROVINCIAL DE EZEIZA	COMISION DE INVESTIGACIONES CIENTIFICAS
1.1.1.08.00.000 - MINISTERIO DE ECONOMIA		
9.0.0.000 - GASTOS FIGURATIVOS		
9.1.0.000 - GTOS.FIG. DE LA ADM.PROV. P/ TRANS. CORRIENTES	0	0
9.2.0.000 - GTOS.FIG. DE LA ADM. PROV. P/TRANS.DE CAPITAL	0	0
1.1.1.99.00.000 - OBLIGACIONES A CARGO DEL TESORO		
9.0.0.000 - GASTOS FIGURATIVOS		
9.1.0.000 - GTOS.FIG. DE LA ADM.PROV. P/ TRANS. CORRIENTES	104.481.000	481.573.630
9.2.0.000 - GTOS.FIG. DE LA ADM. PROV. P/TRANS.DE CAPITAL	103.831.000	479.473.630
	650.000	2.100.000
TOTAL	104.481.000	481.573.630

CORRESPONDE EXPTE. N° A-8-19/19
141

15078



MENSAJE N° 3742



PROVINCIA DE BUENOS AIRES

DIRECCIÓN PROVINCIAL DE PRESUPUESTO PÚBLICO

PRESUPUESTO GENERAL EJERCICIO 2019
GASTOS FIGURATIVOS DE ADMINISTRACION CENTRAL A INSTITUCIONES DE PREVISION SOCIAL




EN PESOS

PLANILLA 22

CONCEPTO	TOTAL	CAJA DE RETIROS, JUBILACIONES Y PENSIONES DE LAS POLICIAS	INSTITUTO DE PREVISION SOCIAL (IPS)
1.1.1.99.00.000 - OBLIGACIONES A CARGO DEL TESORO			
9.0.0.000 - GASTOS FIGURATIVOS	25.466.380.870	92.652.000	25.373.728.870
9.1.0.000 - GTOS.FIG. DE LA ADM.PROV. P/ TRANS. CORRIENTES	25.466.380.870	92.652.000	25.373.728.870
TOTAL	25.466.380.870	92.652.000	25.373.728.870

15078
CONSEJO DEL SENADO
Ae-16/19
142



MENSAJE
Nº 3742



PROVINCIA DE BUENOS AIRES

DIRECCIÓN PROVINCIAL DE PRESUPUESTO PÚBLICO

PRESUPUESTO GENERAL EJERCICIO 2019
GASTOS FIGURATIVOS DE ORGANISMOS DESCENTRALIZADOS A ADMINISTRACION CENTRAL

PLANILLA 23



EN PESOS


CONCEPTO

TOTAL

No se registran movimientos

0

15078
COMANDO EN JEFE
A 8 - 10/19
FOLIO 143



MENSAJE Nº 3742



PROVINCIA DE BUENOS AIRES


DIRECCIÓN PROVINCIAL DE PRESUPUESTO PÚBLICO

PRESUPUESTO GENERAL EJERCICIO 2019
GASTOS FIGURATIVOS DE ORGANISMOS DESCENTRALIZADOS A ORGANISMOS DESCENTRALIZADOS

PLANILLA 24

EN PESOS


CONCEPTO	TOTAL	DIRECCION GENERAL DE CULTURA Y EDUCACION
1.1.2.20.00.050 - DIRECCION GENERAL DE CULTURA Y EDUCACION		
9.0.0.000 - GASTOS FIGURATIVOS	4.640.198.307	4.640.198.307
9.1.0.000 - GTOS.FIG. DE LA ADM.PROV. P/ TRANS. CORRIENTES	4.638.411.307	4.638.411.307
9.2.0.000 - GTOS.FIG. DE LA ADM. PROV. P/TRANS.DE CAPITAL	1.787.000	1.787.000
TOTAL	4.640.198.307	4.640.198.307



MENSAJE
Nº 3742

CORRESPONDENCIA
As-rlr
144

15078



PROVINCIA DE BUENOS AIRES

DIRECCIÓN PROVINCIAL DE PRESUPUESTO PÚBLICO

PRESUPUESTO GENERAL EJERCICIO 2019
GASTOS FIGURATIVOS DE ORGANISMOS DESCENTRALIZADOS A INSTITUCIONES DE PREVISION SOCIAL

PLANILLA 25


EN PESOS

CONCEPTO

TOTAL

No se registran movimientos

0



MENSAJE N° 3742

15078
Ag-13/19
145



PRESUPUESTO GENERAL EJERCICIO 2019


RESUMEN DEL NUMERO DE CARGOS - ADMINISTRACION CENTRAL, ORGANISMOS DESCENTRALIZADOS E INSTITUCIONES DE PREVISION SOCIAL

PLANILLA 26


EN PESOS

CONCEPTO	TOTAL	PERSONAL PERMANENTE	PERSONAL TEMPORARIO
ADMINISTRACION CENTRAL	240.221	234.870	5.351
PODER JUDICIAL-	31.364	31.184	180
PODER JUDICIAL - ADMINISTRACION DE JUSTICIA -	20.583	20.442	141
PODER JUDICIAL - MINISTERIO PUBLICO -	10.781	10.742	39
FISCALIA DE ESTADO	1.228	1.208	20
JUNTA ELECTORAL	115	115	0
TRIBUNAL DE CUENTAS	606	586	20
GOBERNACION	2.860	2.507	353
SECRETARIAGENERAL	1.102	933	169
SECRETARIA LEGAL Y TECNICA	1.108	1.027	81
SECRETARIA DE DERECHOS HUMANOS	306	254	52
SECRETARIA DE MEDIOS	344	293	51
MINISTERIO DE JEFATURA DE GABINETE DE MINISTROS	935	773	162
MINISTERIO DE ECONOMIA	6.548	5.522	1.026
CONTADURIA GENERAL	491	470	21
TESORERIA GENERAL	211	206	5
MINISTERIO DE PRODUCCION	1.204	897	307
MINISTERIO DE PRODUCCION - CRÉDITO ESPECÍFICO	861	750	111
FONDO PROVINCIAL DE PUERTOS	343	147	196
MINISTERIO DE SALUD	57.445	56.815	630
MINISTERIO DE AGROINDUSTRIA	1.281	1.126	155
MINISTERIO DE INFRAESTRUCTURA Y SERVICIOS PUBLICOS	1.938	1.691	247
CONSEJO DE LA MAGISTRATURA	46	44	2
MINISTERIO DE JUSTICIA	24.865	24.615	250
MINISTERIO DE SEGURIDAD	95.088	94.963	125
MINISTERIO DE DESARROLLO SOCIAL	6.229	5.426	803
MINISTERIO DE GOBIERNO	3.248	3.128	120
MINISTERIO DE TRABAJO	1.583	1.427	156

15078
 Ao-13/10
 146



MENSAJE
 N° 3742



PRESUPUESTO GENERAL EJERCICIO 2019

RESUMEN DEL NUMERO DE CARGOS - ADMINISTRACION CENTRAL, ORGANISMOS DESCENTRALIZADOS E INSTITUCIONES DE PREVISION SOCIAL

PLANILLA 26


EN PESOS

CONTINUACION 1

CONCEPTO	TOTAL	PERSONAL PERMANENTE	PERSONAL TEMPORARIO
DEFENSORÍA DEL PUEBLO	347	312	35
MINISTERIO DE CIENCIA, TECNOLOGÍA E INNOVACIÓN	82	69	13
MINISTERIO DE GESTIÓN CULTURAL	2.468	1.750	718
MINISTERIO DE ASUNTOS PÚBLICOS -	39	36	3
ORGANISMOS DESCENTRALIZADOS	248.044	129.551	118.493
PATRONATO DE LIBERADOS BONAERENSE	1.431	1.416	15
ORGANISMO PROVINCIAL PARA EL DESARROLLO SOSTENIBLE (OPDS)	584	485	99
ORGANISMO PROVINCIAL DE INTEGRACION SÓCIAL Y URBANA	20	19	1
AGENCIA DE RECAUDACIÓN DE LA PROVINCIA DE BUENOS AIRES (ARBA)	5.932	5.649	283
ENTE ADMINISTRADOR ASTILLERO RIO SANTIAGO	2.295	2.256	39
CORPORACION DE FOMENTO DEL VALLE BONAERENSE DEL RIO COLORADO	141	132	9
DIRECCION DE VIALIDAD	1.510	1.491	19
INSTITUTO DE LA VIVIENDA	656	622	34
ORG. DE CONTROL DE ENERGIA ELECT. DE LA PCIA DE B.A. (OCEBA)	125	122	3
AUTORIDAD DEL AGUA	1.443	1.423	20
COMITE DE CUENCA DEL RIO RECONQUISTA (COMIREC)	21	15	6
DIRECCION GENERAL DE CULTURA Y EDUCACION	233.047	115.127	117.920
UNIVERSIDAD PROVINCIAL DEL SUDOESTE (UPSO)	85	77	8
UNIVERSIDAD PROVINCIAL DE EZEIZA	46	20	26
COMISION DE INVESTIGACIONES CIENTIFICAS	708	697	11
INSTITUCIONES DE PREVISION SOCIAL	1.097	1.030	67
CAJA DE RETIROS, JUBILACIONES Y PENSIONES DE LAS POLICIAS	147	147	0
INSTITUTO DE PREVISION SOCIAL (IPS)	950	883	67
TOTAL	489.362	365.451	123.911

CORRESPONDIENTE AL
 150787
 147

MENSAJE N° 3742



PROVINCIA DE BUENOS AIRES


DIRECCIÓN PROVINCIAL DE PRESUPUESTO PÚBLICO

PRESUPUESTO GENERAL EJERCICIO 2019
RESUMEN DEL NUMERO DE CARGOS - ORGANISMOS DESCENTRALIZADOS NO CONSOLIDADOS

PLANILLA 27

EN PESOS


CONCEPTO	TOTAL	PERSONAL PERMANENTE	PERSONAL TEMPORARIO
ORGANISMOS DESCENTRALIZADOS NO CONSOLIDADOS	18.249	16.025	2.224
CAJA DE JUBILACIONES, SUBSIDIOS Y PENSIONES DEL PERSONAL DEL BANCO DE LA PROV. DE BS. AS.	64	64	0
BANCO DE LA PROVINCIA DE BUENOS AIRES	10.597	9.913	684
INSTITUTO OBRA MEDICO ASISTENCIAL (IOMA)	2.854	2.360	494
INSTITUTO PROVINCIAL DE LOTERIA Y CASINOS	4.734	3.688	1.046
TOTAL	18.249	16.025	2.224



MENSAJE Nº 3742


CRISIS
Ate-16/19
148

15078



PROVINCIA DE BUENOS AIRES

DIRECCIÓN PROVINCIAL DE PRESUPUESTO PÚBLICO



PRESUPUESTO GENERAL EJERCICIO 2019

RESUMEN DE HORAS CATEDRA - ADMINISTRACION CENTRAL, ORGANISMOS DESCENTRALIZADOS, INSTITUCIONES DE PREVISION SOCIAL Y O.D. NO CONSOLIDADOS

PLANILLA 28


EN PESOS

CONCEPTO	TOTAL	PERSONAL PERMANENTE	PERSONAL TEMPORARIO
ADMINISTRACION CENTRAL	119.522	3.382	116.140
PODER JUDICIAL-	14.960	0	14.960
PODER JUDICIAL - ADMINISTRACION DE JUSTICIA -	5.760	0	5.760
PODER JUDICIAL - MINISTERIO PUBLICO -	9.200	0	9.200
GOBERNACION	60	0	60
SECRETARIA LEGAL Y TECNICA	60	0	60
MINISTERIO DE JEFATURA DE GABINETE DE MINISTROS	25.000	0	25.000
MINISTERIO DE ECONOMIA	2.500	0	2.500
MINISTERIO DE SALUD	21.868	0	21.868
CONSEJO DE LA MAGISTRATURA	1.352	0	1.352
MINISTERIO DE JUSTICIA	3.382	3.382	0
MINISTERIO DE SEGURIDAD	43.000	0	43.000
MINISTERIO DE DESARROLLO SOCIAL	6.500	0	6.500
MINISTERIO DE GOBIERNO	500	0	500
MINISTERIO DE TRABAJO	400	0	400
ORGANISMOS DESCENTRALIZADOS	2.774.470	367.509	2.406.961
DIRECCION GENERAL DE CULTURA Y EDUCACION	2.769.070	365.109	2.403.961
UNIVERSIDAD PROVINCIAL DEL SUDOESTE (UPSO)	3.200	2.400	800
UNIVERSIDAD PROVINCIAL DE EZEIZA	2.200	0	2.200
ORGANISMOS DESCENTRALIZADOS NO CONSOLIDADOS	300	0	300
INSTITUTO OBRA MEDICO ASISTENCIAL (IOMA)	300	0	300
TOTAL	2.894.292	370.891	2.523.401

15078
CORRESPONDIENTE AL AÑO 1919

149

MENSAJE Nº 3742



PROVINCIA DE BUENOS AIRES


DIRECCIÓN PROVINCIAL DE PRESUPUESTO PÚBLICO

PRESUPUESTO GENERAL EJERCICIO 2019
 CLASIFICACION ECONOMICA DEL GASTO - CORRIENTE Y DE CAPITAL
 ORGANISMOS DESCENTRALIZADOS NO CONSOLIDADOS

PLANILLA 29

EN PESOS

CONCEPTO	TOTAL	INSTITUTO PROVINCIAL DE LOTERIA Y CASINOS	CAJA DE JUBILACIONES, SUBSIDIOS Y PENSIONES DEL PERSONAL DEL BANCO DE LA PROV. DE BS. AS.	INSTITUTO OBRA MEDICO ASISTENCIAL (IOMA)	BANCO DE LA PROVINCIA DE BUENOS AIRES
2100000 - GASTOS CORRIENTES	162.331.768.048	63.450.709.896	14.874.105.600	53.532.590.500	30.474.362.052
2120000 - GASTOS DE CONSUMO	97.882.686.047	14.050.106.718	131.140.600	53.532.490.500	30.168.948.229
2121000 - REMUNERACIONES	27.074.046.569	3.119.334.000	116.088.000	1.315.716.000	22.522.908.569
2122000 - BIENES Y SERVICIOS	70.362.627.023	10.930.747.718	14.172.600	51.786.774.500	7.630.932.205
2123000 - IMPUESTOS	446.012.455	25.000	880.000	430.000.000	15.107.455
2130000 - RENTAS DE LA PROPIEDAD	65.978.339	10.010.000	0	100.000	55.868.339
2133000 - DERECHOS SOBRE BIENES INTANGIBLES	65.978.339	10.010.000	0	100.000	55.868.339
2140000 - PRESTACIONES DE LA SEGURIDAD SOCIAL	14.742.965.000	0	14.742.965.000	0	0
2160000 - TRANSFERENCIAS CORRIENTES	49.640.138.662	49.390.593.178	0	0	249.545.484
2161000 - AL SECTOR PRIVADO	32.643.014.862	32.580.602.800	0	0	62.412.062
2162000 - AL SECTOR PUBLICO	16.997.123.800	16.809.990.378	0	0	187.133.422
2200000 - GASTOS DE CAPITAL	4.877.878.052	969.290.104	750.000	20.000.000	3.887.837.948
2210000 - INVERSION REAL DIRECTA	3.880.587.948	27.000.000	750.000	20.000.000	3.832.837.948
2211000 - FORMACION BRUTA DE CAPITAL FIJO	3.880.577.948	26.990.000	750.000	20.000.000	3.832.837.948
2213000 - ACTIVOS INTANGIBLES	10.000	10.000	0	0	0
2220000 - TRANSFERENCIAS DE CAPITAL	942.290.104	942.290.104	0	0	0
2222000 - AL SECTOR PUBLICO	942.290.104	942.290.104	0	0	0
2230000 - INVERSION FINANCIERA	55.000.000	0	0	0	55.000.000
2231000 - APORTES DE CAPITAL	55.000.000	0	0	0	55.000.000
TOTAL	167.209.646.100	64.420.000.000	14.874.855.600	53.552.590.500	34.362.200.000



MENSUAL N° 3742

COMISION DE TRABAJO
 15078
 A9-18/18
 130



PROVINCIA DE BUENOS AIRES


DIRECCIÓN PROVINCIAL DE PRESUPUESTO PÚBLICO

PRESUPUESTO GENERAL EJERCICIO 2019
TOTAL DE RECURSOS
ORGANISMOS DESCENTRALIZADOS NO CONSOLIDADOS

PLANILLA 30

EN PESOS

CONCEPTO	TOTAL	INSTITUTO PROVINCIAL DE LOTERIA Y CASINOS	CAJA DE JUBILACIONES, SUBSIDIOS Y PENSIONES DEL PERSONAL DEL BANCO DE LA PROV. DE BS. AS.	INSTITUTO OBRA MEDICO ASISTENCIAL (IOMA)	BANCO DE LA PROVINCIA DE BUENOS AIRES
11.0.0.000 - INGRESOS TRIBUTARIOS	290.545.600	0	290.545.600	0	0
11.9.0.000 - TRIBUTARIOS DE JURISDICCION NACIONAL	290.545.600	0	290.545.600	0	0
11.9.3.000 - COPARTICIPACION DE LEYES ESPECIALES	290.545.600	0	290.545.600	0	0
11.9.3.011 - LEY 23986 ART. 5°	290.545.600	0	290.545.600	0	0
12.0.0.000 - INGRESOS NO TRIBUTARIOS	64.434.033.600	64.420.000.000	14.033.600	0	0
12.5.0.000 - ALQUILERES	12.033.600	0	12.033.600	0	0
12.7.0.000 - JUEGOS DE AZAR	63.792.000.000	63.792.000.000	0	0	0
12.7.1.000 - PRODUCIDO DE JUEGOS DE AZAR PROVINCIA	63.442.000.000	63.442.000.000	0	0	0
12.7.1.001 - EXPLOTACION BRUTA QUINIELA	30.378.000.000	30.378.000.000	0	0	0
12.7.1.002 - EXPLOTACION BRUTA LOTERIA	89.000.000	89.000.000	0	0	0
12.7.1.004 - PRODUCIDO BINGO	295.000.000	295.000.000	0	0	0
12.7.1.005 - PRODUCIDO QUINI-6-DECRETO 2499/90	833.000.000	833.000.000	0	0	0
12.7.1.007 - PORCENTAJE HIPODROMO	19.000.000	19.000.000	0	0	0
12.7.1.009 - PRODUCIDO TELEKINO	68.000.000	68.000.000	0	0	0
12.7.1.014 - EXPLOTACION BRUTA CASINOS	14.884.000.000	14.884.000.000	0	0	0
12.7.1.015 - PRODUCIDO HIPODROMO DE LA PLATA - INT	1.276.000.000	1.276.000.000	0	0	0
12.7.1.018 - PRODUCIDO OTROS JUEGOS DE AZAR	13.610.000.000	13.610.000.000	0	0	0
12.7.1.022 - EXPLOTACION BRUTA QUINIELA PLUS	590.000.000	590.000.000	0	0	0
12.7.1.027 - JUEGOS ONLINE	1.400.000.000	1.400.000.000	0	0	0
12.7.2.000 - PARTICIPACION DE JUEGOS DE AZAR NACIO	350.000.000	350.000.000	0	0	0
12.7.2.004 - PRODUCIDO LOTO	350.000.000	350.000.000	0	0	0
12.9.0.000 - OTROS RECURSOS NO TRIBUTARIOS	630.000.000	628.000.000	2.000.000	0	0
12.9.1.000 - OTROS RECURSOS NO TRIBUTARIOS PROVINC	630.000.000	628.000.000	2.000.000	0	0
12.9.1.026 - OTROS	234.000.000	232.000.000	2.000.000	0	0
12.9.1.031 - OTROS INGRESOS. LEY 11536	20.000.000	20.000.000	0	0	0
12.9.1.032 - PREMIOS PRESCRIPTOS	76.000.000	76.000.000	0	0	0
12.9.1.051 - PREMIOS PRESCRIPTOS DE QUINIELA	242.000.000	242.000.000	0	0	0
12.9.1.057 - CANON EXTRAORDINARIO BINGO - DECRETO	58.000.000	58.000.000	0	0	0
13.0.0.000 - APORTES Y CONTRIBUCIONES	59.261.948.500	0	6.308.572.000	52.953.376.500	0
13.3.0.000 - APORTES PERSONALES AL IOMA	24.846.244.900	0	0	24.846.244.900	0
13.3.0.001 - ADMINISTRACION CENTRAL	6.324.493.900	0	0	6.324.493.900	0
13.3.0.002 - ORGANISMOS DESCENTRALIZADOS	7.700.069.000	0	0	7.700.069.000	0
13.3.0.003 - MUNICIPALIDADES	3.194.662.000	0	0	3.194.662.000	0



MENSAJE
N°

5742

CORRESPONDIENTE
18-10-19
151

15078



PROVINCIA DE BUENOS AIRES

DIRECCIÓN PROVINCIAL DE PRESUPUESTO PÚBLICO




PRESUPUESTO GENERAL EJERCICIO 2019
TOTAL DE RECURSOS
ORGANISMOS DESCENTRALIZADOS NO CONSOLIDADOS

PLANILLA 30
CONTINUACION 1

EN PESOS

CONCEPTO	TOTAL	INSTITUTO PROVINCIAL DE LOTERIA Y CASINOS	CAJA DE JUBILACIONES, SUBSIDIOS Y PENSIONES DEL PERSONAL DEL BANCO DE LA PROV. DE BS. AS.	INSTITUTO OBRA MEDICO ASISTENCIAL (IOMA)	BANCO DE LA PROVINCIA DE BUENOS AIRES
13.3.0.004 - JUBILACIONES Y PENSIONES	7.626.868.000	0	0	7.626.868.000	0
13.3.0.005 - A. R. T.	152.000	0	0	152.000	0
13.4.0.000 - CONTRIBUCIONES PATRONALES AL IOMA	24.301.494.400	0	0	24.301.494.400	0
13.4.0.001 - ADMINISTRACION CENTRAL	6.324.493.900	0	0	6.324.493.900	0
13.4.0.002 - ORGANISMOS DESCENTRALIZADOS	7.315.065.600	0	0	7.315.065.600	0
13.4.0.003 - MUNICIPALIDADES	3.034.928.900	0	0	3.034.928.900	0
13.4.0.004 - JUBILACIONES Y PENSIONES	7.626.868.000	0	0	7.626.868.000	0
13.4.0.005 - A. R. T.	138.000	0	0	138.000	0
13.5.0.000 - APORTES PERSONALES A OTRAS ENTIDADES	3.495.489.000	0	3.495.489.000	0	0
13.5.0.004 - SECTOR PUBLICO PROVINCIAL FINANCIERO	1.902.160.000	0	1.902.160.000	0	0
13.5.0.005 - JUBILADOS Y PENSIONADOS BANCO PROVINC	1.593.329.000	0	1.593.329.000	0	0
13.6.0.000 - CONTRIBUCIONES PATRONALES A OTRAS ENT	2.813.083.000	0	2.813.083.000	0	0
13.6.0.004 - SECTOR PUBLICO PROVINCIAL FINANCIERO	2.813.083.000	0	2.813.083.000	0	0
13.7.0.000 - OTROS APORTES Y CONTRIBUCIONES	3.805.637.200	0	0	3.805.637.200	0
13.7.0.003 - ENTIDADES PRIVADAS ADHERIDAS	534.189.800	0	0	534.189.800	0
13.7.0.004 - ENTIDADES PRIVADAS - CONVENIO DE RECI	6.758.400	0	0	6.758.400	0
13.7.0.005 - ENTIDADES PRIVADAS - CANON -	1.200	0	0	1.200	0
13.7.0.006 - AFILIADOS VOLUNTARIOS INDIVIDUALES	2.600.987.800	0	0	2.600.987.800	0
13.7.0.007 - AFILIADOS VOLUNTARIOS - CUOTA ADICION	68.412.000	0	0	68.412.000	0
13.7.0.008 - AFILIADOS VOLUNTARIOS - CUOTA ADICION	153.402.000	0	0	153.402.000	0
13.7.0.009 - AFILIADOS VOLUNTARIOS - CUOTA ADICION	54.263.000	0	0	54.263.000	0
13.7.0.010 - AFILIADOS VOLUNTARIOS - CUOTA ADICION	387.623.000	0	0	387.623.000	0
14.0.0.000 - VENTA DE BIENES Y SERVICIOS DE LA ADM	2.920.000	0	0	2.920.000	0
14.2.0.000 - VENTA DE SERVICIOS DE LA ADMINISTRACI	2.920.000	0	0	2.920.000	0
14.2.0.020 - VENTA DE BONOS COSEGURO ASISTENCIAL	420.000	0	0	420.000	0
14.2.0.060 - OTROS	2.500.000	0	0	2.500.000	0
15.0.0.000 - INGRESOS DE OPERACION	34.362.200.000	0	0	0	34.362.200.000
15.3.0.000 - INGRESOS FINANCIEROS DE INSTITUCIONES	34.362.200.000	0	0	0	34.362.200.000
15.3.0.001 - RESULTADO DE OPERACIONES DIVERSAS	117.104.000	0	0	0	117.104.000
15.3.0.002 - RESULTADO DE OPERACIONES FILIALES DEL	133.188.001	0	0	0	133.188.001
15.3.0.003 - RESULTADO DE OPERACIONES DE SERVICIOS	7.247.219.092	0	0	0	7.247.219.092
15.3.0.004 - RESULTADO DE OPERACIONES FINANCIERAS	26.864.688.907	0	0	0	26.864.688.907
17.0.0.000 - TRANSFERENCIAS CORRIENTES	8.857.998.400	0	8.261.704.400	596.294.000	0



MENSAJE
Nº 3742

COMANDO EN JEFE
AB - 10110
152

150787



PROVINCIA DE BUENOS AIRES

DIRECCIÓN PROVINCIAL DE PRESUPUESTO PÚBLICO

PRESUPUESTO GENERAL EJERCICIO 2019
TOTAL DE RECURSOS
ORGANISMOS DESCENTRALIZADOS NO CONSOLIDADOS

PLANILLA 30
CONTINUACION 2


EN PESOS

CONCEPTO	TOTAL	INSTITUTO PROVINCIAL DE LOTERIA Y CASINOS	CAJA DE JUBILACIONES, SUBSIDIOS Y PENSIONES DEL PERSONAL DEL BANCO DE LA PROV. DE BS. AS.	INSTITUTO OBRA MEDICO ASISTENCIAL (IOMA)	BANCO DE LA PROVINCIA DE BUENOS AIRES
17.2.0.000 - DEL GOBIERNO PROVINCIAL	596.294.000	0	0	596.294.000	0
17.2.0.007 - CUMPLIMIENTO LEY 6982 ART. 12 INC. C	1.000	0	0	1.000	0
17.2.0.022 - CONVENIO MINISTERIO DE GOB.- BOMBEROS	506.242.000	0	0	506.242.000	0
17.2.0.023 - LEY 10428 ATENCION EX-COMBATIENTES	1.000	0	0	1.000	0
17.2.0.052 - APORTE BECARIOS - LEY 11.852 -	50.000	0	0	50.000	0
17.2.0.063 - CUMP. ART. 12 INC.C LEY 6.982 TEXTO O	90.000.000	0	0	90.000.000	0
17.3.0.000 - DE INSTITUCIONES PÚBLICAS FINANIERAS	8.261.704.400	0	8.261.704.400	0	0
17.3.0.001 - CUMPLIMIENTO LEY 15008 ART 11 INC J	8.261.704.400	0	8.261.704.400	0	0
TOTAL RECURSOS	167.209.646.100	64.420.000.000	-14.874.855.600	53.552.590.500	34.362.200.000

15078

Ag-16/19

153



MENSAJE
Nº 3742






PRESUPUESTO GENERAL EJERCICIO 2019
CUENTA DE AHORRO - INVERSION - FINANCIAMIENTO
ORGANISMOS DESCENTRALIZADOS NO CONSOLIDADOS

PLANILLA 31

EN PESOS

CONCEPTO	TOTAL	CAJA DE JUBILACIONES, SUBSIDIOS Y PENSIONES DEL PERSONAL DEL BANCO DE LA PROVINCIA DE BUENOS AIRES	INSTITUTO OBRA MEDICO ASISTENCIAL (IOMA)	INSTITUTO PROVINCIAL DE LOTERIA Y CASINOS	BANCO DE LA PROVINCIA DE BUENOS AIRES
CUENTA CORRIENTE					
1100000 - INGRESOS CORRIENTES	167.209.646.100	14.874.855.600	53.552.590.500	64.420.000.000	34.362.200.000
1110000 - INGRESOS TRIBUTARIOS	290.545.600	290.545.600	0	0	0
1112000 - DE JURISDICCION NACIONAL	290.545.600	290.545.600	0	0	0
1120000 - CONTRIBUCIONES A LA SEGURIDAD SOCIAL	59.261.948.500	6.308.572.000	52.953.376.500	0	0
1130000 - INGRESOS NO TRIBUTARIOS	64.434.033.600	14.033.600	0	64.420.000.000	0
1131000 - DE ORIGEN PROVINCIAL	64.084.033.600	14.033.600	0	64.070.000.000	0
1132000 - DE JURISDICCION NACIONAL	350.000.000	0	0	350.000.000	0
1140000 - VENTAS DE BIENES Y SERVICIOS DE LA ADMIN	2.920.000	0	2.920.000	0	0
1150000 - INGRESOS DE OPERACION	34.362.200.000	0	0	0	34.362.200.000
1152000 - OTROS INGRESOS DE OPERACION	34.362.200.000	0	0	0	34.362.200.000
1170000 - TRANSFERENCIAS CORRIENTES	8.857.998.400	8.261.704.400	596.294.000	0	0
1172000 - DEL SECTOR PUBLICO PROVINCIAL	8.857.998.400	8.261.704.400	596.294.000	0	0
I- TOTAL INGRESOS CORRIENTES	167.209.646.100	14.874.855.600	53.552.590.500	64.420.000.000	34.362.200.000
2100000 - GASTOS CORRIENTES	162.331.768.048	14.874.105.600	53.532.590.500	63.450.709.896	30.474.362.052
2120000 - GASTOS DE CONSUMO	97.882.686.047	131.140.600	53.532.490.500	14.050.106.718	30.168.948.229
2121000 - REMUNERACIONES	27.074.046.569	116.088.000	1.315.716.000	3.119.334.000	22.522.908.569
2122000 - BIENES Y SERVICIOS	70.362.627.023	14.172.600	51.786.774.500	10.930.747.718	7.630.932.205
2123000 - IMPUESTOS	446.012.455	880.000	430.000.000	25.000	15.107.455
2130000 - RENTAS DE LA PROPIEDAD	65.978.339	0	100.000	10.010.000	55.868.339
2133000 - DERECHOS SOBRE BIENES INTANGIBLES	65.978.339	0	100.000	10.010.000	55.868.339
2140000 - PRESTACIONES DE LA SEGURIDAD SOCIAL	14.742.965.000	14.742.965.000	0	0	0
2160000 - TRANSFERENCIAS CORRIENTES	49.640.138.662	0	0	49.390.593.178	249.545.484
2161000 - AL SECTOR PRIVADO	32.643.014.862	0	0	32.580.602.800	62.412.062
2162000 - AL SECTOR PUBLICO	16.997.123.800	0	0	16.809.990.378	187.133.422
II - TOTAL GASTOS CORRIENTES	162.331.768.048	14.874.105.600	53.532.590.500	63.450.709.896	30.474.362.052



MENSAJE N° 3742

15078
 CORRESPONDIENTE N° 10-1819
 154




PRESUPUESTO GENERAL EJERCICIO 2019
CUENTA DE AHORRO - INVERSION - FINANCIAMIENTO
ORGANISMOS DESCENTRALIZADOS NO CONSOLIDADOS

PLANILLA 31

CONTINUACION 1

EN PESOS

CONCEPTO	TOTAL	CAJA DE JUBILACIONES, SUBSIDIOS Y PENSIONES DEL BANCO DE LA PROVINCIA DE BUENOS AIRES	INSTITUTO OBRA MEDICO ASISTENCIAL (IOMA)	INSTITUTO PROVINCIAL DE LOTERIA Y CASINOS	BANCO DE LA PROVINCIA DE BUENOS AIRES
III - RESULTADO ECONOMICO: AHORRO/DESAHORRO	4.877.878.052	750.000	20.000.000	969.290.104	3.887.837.948
CUENTA DE CAPITAL					
IV - TOTAL RECURSOS DE CAPITAL	0	0	0	0	0
2200000 - GASTOS DE CAPITAL	4.877.878.052	750.000	20.000.000	969.290.104	3.887.837.948
2210000 - INVERSION REAL DIRECTA	3.880.587.948	750.000	20.000.000	27.000.000	3.832.837.948
2211000 - FORMACION BRUTA DE CAPITAL FIJO	3.880.577.948	750.000	20.000.000	26.990.000	3.832.837.948
2213000 - ACTIVOS INTANGIBLES	10.000	0	0	10.000	0
2220000 - TRANSFERENCIAS DE CAPITAL	942.290.104	0	0	942.290.104	0
2222000 - AL SECTOR PUBLICO	942.290.104	0	0	942.290.104	0
2230000 - INVERSION FINANCIERA	55.000.000	0	0	0	55.000.000
2231000 - APORTES DE CAPITAL	55.000.000	0	0	0	55.000.000
V - TOTAL GASTOS DE CAPITAL	4.877.878.052	750.000	20.000.000	969.290.104	3.887.837.948
VI - TOTAL CONTRIBUCIONES FIGURATIVAS	0	0	0	0	0
VII - TOTAL GASTOS FIGURATIVOS	0	0	0	0	0
VIII - RESULTADO FINANCIERO: SUPERAVIT/DEFICIT	0	0	0	0	0
CUENTA DE FINANCIAMIENTO					
IX - TOTAL FUENTES FINANCIERAS	0	0	0	0	0
X - TOTAL CONTRIBUCIONES FIGURATIVAS	0	0	0	0	0
XI - TOTAL APLICACIONES FINANCIERAS	0	0	0	0	0
XII - TOTAL GASTOS FIGURATIVOS	0	0	0	0	0
XIII - FINANCIAMIENTO NETO	0	0	0	0	0



MENSAGE Nº 3142

3142

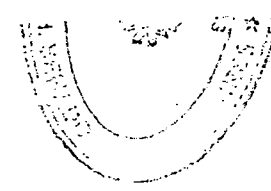
15078
 COMPROBANTE N° 15078
 A-8-14/19
 155



PROVINCIA DE BUENOS AIRES

DIRECCIÓN PROVINCIAL DE PRESUPUESTO PÚBLICO

PRESUPUESTO GENERAL EJERCICIO 2019
FUENTES Y APLICACIONES FINANCIERAS
ORGANISMOS DESCENTRALIZADOS NO CONSOLIDADOS



PLANILLA 32

EN PESOS


CONCEPTO

TOTAL


No se registran movimientos

0

15078
COMISION DE REVISIÓN
18-10/19
NSP



MENSAJE Nº 3742




PRESUPUESTO GENERAL EJERCICIO 2019
CUENTA DE AHORRO - INVERSION - FINANCIAMIENTO

FONDOS FIDUCIARIOS Y EMPRESAS Y SOCIEDADES DEL ESTADO PROVINCIAL


PLANILLA 33

CONCEPTO	AGUAS BONAERENSES (ABSA)	CENTRALES DE LA COSTA ATLANTICA (CCA SA)	BUENOS AIRES GAS (BAG SA)	AUTOPISTA DE BUENOS AIRES (AUBASA)	FIDEICOMISO INTEGRADO POR LOS CRED. DE LA CARTERA DEL BCO. PCIA. (LEY N° 12726)
CUENTA CORRIENTE					
1.1.0.0.0.0.0 - INGRESOS CORRIENTES	3.878.483.800	1.990.850.300	772.444.087	3.768.847.109	159.717.037
1.1.3.0.0.0.0 - INGRESOS NO TRIBUTARIOS	3.878.483.800	0	0	0	159.717.037
1.1.3.1.0.0.0 - DE ORIGEN PROVINCIAL	3.878.483.800	0	0	0	159.717.037
1.1.5.0.0.0.0 - INGRESOS DE OPERACION	0	1.990.850.300	772.444.087	3.768.847.109	0
1.1.5.1.0.0.0 - VENTAS BRUTAS	0	1.990.850.300	772.444.087	3.768.847.109	0
I - TOTAL INGRESOS CORRIENTES	3.878.483.800	1.990.850.300	772.444.087	3.768.847.109	159.717.037
2.1.0.0.0.0.0 - GASTOS CORRIENTES	3.451.503.800	1.499.320.300	772.444.087	3.069.354.571	125.237.902
2.1.1.0.0.0.0 - GASTOS DE OPERACION	3.451.503.800	1.499.320.300	772.444.087	3.069.354.571	125.237.902
2.1.1.1.0.0.0 - REMUNERACIONES	1.946.316.800	856.549.700	180.641.132	1.903.079.643	90.349.574
2.1.1.2.0.0.0 - BIENES Y SERVICIOS	990.359.400	479.120.500	583.705.955	969.298.815	34.208.328
2.1.1.3.0.0.0 - IMPUESTOS	514.827.600	163.650.100	8.097.000	196.976.113	680.000
II - TOTAL GASTOS CORRIENTES	3.451.503.800	1.499.320.300	772.444.087	3.069.354.571	125.237.902
III - RESULTADO ECONOMICO: AHORRO/DESAHORRO	426.980.000	491.530.000	0	699.492.538	34.479.135
CUENTA DE CAPITAL					
1.2.0.0.0.0.0 - RECURSOS DE CAPITAL	40.000.000	0	0	0	0
1.2.2.0.0.0.0 - TRANSFERENCIAS DE CAPITAL	40.000.000	0	0	0	0
1.2.2.2.0.0.0 - DEL SECTOR PUBLICO PROVINCIAL	40.000.000	0	0	0	0
IV - TOTAL RECURSOS DE CAPITAL	40.000.000	0	0	0	0
2.2.0.0.0.0.0 - GASTOS DE CAPITAL	826.980.000	185.210.600	0	0	486.250
2.2.1.0.0.0.0 - INVERSION REAL DIRECTA	826.980.000	185.210.600	0	0	486.250
2.2.1.1.0.0.0 - FORMACION BRUTA DE CAPITAL FIJO	826.980.000	185.210.600	0	0	486.250
2.2.1.2.0.0.0 - TIERRAS Y TERRENOS	0	0	0	0	0
2.2.2.0.0.0.0 - TRANSFERENCIAS DE CAPITAL	0	0	0	0	0
V - TOTAL GASTOS DE CAPITAL	826.980.000	185.210.600	0	0	486.250



MENSAJE
N° 3742

15078
 CORRIENTE
 ABRIL
 15/7




PRESUPUESTO GENERAL EJERCICIO 2019
CUENTA DE AHORRO - INVERSION - FINANCIAMIENTO

FONDOS FIDUCIARIOS Y EMPRESAS Y SOCIEDADES DEL ESTADO PROVINCIAL

PLANILLA 33


CONCEPTO	AGUAS BONAERENSES (ABSA)	CENTRALES DE LA COSTA ATLANTICA (CCA SA)	BUENOS AIRES GAS (BAG SA)	AUTOPISTA DE BUENOS AIRES (AUBASA)	FIDEICOMISO INTEGRADO POR LOS CRED. DE LA CARTERA DEL BCO. PCIA. (LEY Nº 12726)
VI - TOTAL CONTRIBUCIONES FIGURATIVAS	0	0	0	0	0
VII - TOTAL GASTOS FIGURATIVOS	0	0	0	0	0
VIII - RESULTADO FINANCIERO: SUPERAVIT/DEFICIT	-360.000.000	306.319.400	0	699.492.538	33.992.885
CUENTA DE FINANCIAMIENTO					
1.3.0.0.0.0 - FUENTES FINANCIERAS	360.000.000	0	0	843.855.964	0
1.3.3.0.0.0 - INCREMENTO DEL PATRIMONIO	360.000.000	0	0	843.855.964	0
1.3.3.1.0.0.0 - INCREMENTO DE CAPITAL	360.000.000	0	0	843.855.964	0
IX - TOTAL FUENTES FINANCIERAS	360.000.000	0	0	843.855.964	0
X - TOTAL CONTRIBUCIONES FIGURATIVAS	0	0	0	0	0
2.3.0.0.0.0 - APLICACIONES FINANCIERAS	0	306.319.400	0	1.543.348.502	33.992.885
2.3.1.0.0.0 - INVERSION FINANCIERA	0	0	0	1.543.348.502	33.992.885
2.3.1.4.0.0.0 - INCREMENTO DE OTROS ACTIVOS FINANCIEROS	0	0	0	1.543.348.502	33.992.885
2.3.2.0.0.0 - AMORTIZACION DE LA DEUDA Y DISMINUCION DE OTROS PASIVOS	0	306.319.400	0	0	0
2.3.2.1.0.0.0 - AMORTIZACION DEUDA INTERNA A CORTO PLAZO	0	306.319.400	0	0	0
XI - TOTAL APLICACIONES FINANCIERAS	0	306.319.400	0	1.543.348.502	33.992.885
XII - TOTAL GASTOS FIGURATIVOS	0	0	0	0	0
XIII - FINANCIAMIENTO NETO	0	0	0	0	0

15078
 18-19-158



MENSAJE

3742




PRESUPUESTO GENERAL EJERCICIO 2019
CUENTA DE AHORRO - INVERSION - FINANCIAMIENTO

FONDOS FIDUCIARIOS Y EMPRESAS Y SOCIEDADES DEL ESTADO PROVINCIAL


PLANILLA 33
CONTINUACION 1

CONCEPTO	FONDO FIDUCIARIO PARA EL DES. DEL PLAN DE INFRAESTRUCTURA PCIAL.(LEY Nº 12.511)	FONDO FIDUCIARIO VIAL DE LA PROVINCIA DE BUENOS AIRES	FONDO FIDUCIARIO SIST. DE FIN. Y ASIST. TÉCNICA PARA LA MEJORA DEL HÁBITAT (LEY Nº 14.449)
CUENTA CORRIENTE			
1.1.0.0.0.0.0 - INGRESOS CORRIENTES	1.963.800.000	0	0
1.1.3.0.0.0.0 - INGRESOS NO TRIBUTARIOS	0	0	0
1.1.3.1.0.0.0 - DE ORIGEN PROVINCIAL	0	0	0
1.1.5.0.0.0.0 - INGRESOS DE OPERACION	1.963.800.000	0	0
1.1.5.1.0.0.0 - VENTAS BRUTAS	1.963.800.000	0	0
I - TOTAL INGRESOS CORRIENTES	1.963.800.000	0	0
2.1.0.0.0.0.0 - GASTOS CORRIENTES	0	650.000.000	0
2.1.1.0.0.0.0 - GASTOS DE OPERACION	0	650.000.000	0
2.1.1.1.0.0.0 - REMUNERACIONES	0	0	0
2.1.1.2.0.0.0 - BIENES Y SERVICIOS	0	650.000.000	0
2.1.1.3.0.0.0 - IMPUESTOS	0	0	0
II - TOTAL GASTOS CORRIENTES	0	650.000.000	0
III - RESULTADO ECONOMICO: AHORRO/DESAHORRO	1.963.800.000	-650.000.000	0
CUENTA DE CAPITAL			
1.2.0.0.0.0.0 - RECURSOS DE CAPITAL	3.185.200.000	0	535.571.000
1.2.2.0.0.0.0 - TRANSFERENCIAS DE CAPITAL	3.185.200.000	0	535.571.000
1.2.2.2.0.0.0 - DEL SECTOR PUBLICO PROVINCIAL	3.185.200.000	0	535.571.000
IV - TOTAL RECURSOS DE CAPITAL	3.185.200.000	0	535.571.000
2.2.0.0.0.0.0 - GASTOS DE CAPITAL	1.963.800.000	1.108.500.000	535.571.000
2.2.1.0.0.0.0 - INVERSION REAL DIRECTA	0	1.108.500.000	535.571.000
2.2.1.1.0.0.0 - FORMACION BRUTA DE CAPITAL FIJO	0	1.108.500.000	0
2.2.1.2.0.0.0 - TIERRAS Y TERRENOS	0	0	535.571.000
2.2.2.0.0.0.0 - TRANSFERENCIAS DE CAPITAL	1.963.800.000	0	0

150781
 Corrección
 Fe-16/12-159



MENSAJE Nº 3742






PRESUPUESTO GENERAL EJERCICIO 2019
CUENTA DE AHORRO - INVERSION - FINANCIAMIENTO

FONDOS FIDUCIARIOS Y EMPRESAS Y SOCIEDADES DEL ESTADO PROVINCIAL

PLANILLA 33
CONTINUACION 1

CONCEPTO	FONDO FIDUCIARIO PARA EL DES. DEL PLAN DE INFRAESTRUCTURA PCIAL.(LEY Nº 12.511)	FONDO FIDUCIARIO VIAL DE LA PROVINCIA DE BUENOS AIRES	FONDO FIDUCIARIO SIST. DE FIN. Y ASIST. TÉCNICA PARA LA MEJORA DEL HÁBITAT (LEY Nº 14.449)
V - TOTAL GASTOS DE CAPITAL	1.963.800.000	1.108.500.000	535.571.000
VI - TOTAL CONTRIBUCIONES FIGURATIVAS	0	0	0
VII - TOTAL GASTOS FIGURATIVOS	0	0	0
VIII - RESULTADO FINANCIERO: SUPERAVIT/DEFICIT	3.185.200.000	-1.758.500.000	0
CUENTA DE FINANCIAMIENTO			
1.3.0.0.0.0 - FUENTES FINANCIERAS	0	1.758.500.000	0
1.3.3.0.0.0 - INCREMENTO DEL PATRIMONIO	0	1.758.500.000	0
1.3.3.1.0.0.0 - INCREMENTO DE CAPITAL	0	1.758.500.000	0
IX - TOTAL FUENTES FINANCIERAS	0	1.758.500.000	0
X - TOTAL CONTRIBUCIONES FIGURATIVAS	0	0	0
2.3.0.0.0.0 - APLICACIONES FINANCIERAS	3.185.200.000	0	0
2.3.1.0.0.0 - INVERSION FINANCIERA	3.185.200.000	0	0
2.3.1.4.0.0.0 - INCREMENTO DE OTROS ACTIVOS FINANCIEROS	3.185.200.000	0	0
2.3.2.0.0.0 - AMORTIZACION DE LA DEUDA Y DISMINUCION DE OTROS PASIVOS	0	0	0
2.3.2.1.0.0.0 - AMORTIZACION DEUDA INTERNA A CORTO PLAZO	0	0	0
XI - TOTAL APLICACIONES FINANCIERAS	3.185.200.000	0	0
XII - TOTAL GASTOS FIGURATIVOS	0	0	0
XIII - FINANCIAMIENTO NETO	0	0	0



MENSAJE Nº 3742

15078
 IMPRESA OFICIAL Nº 110
 Fe - 18/10 - 1600



PROVINCIA DE BUENOS AIRES
DIRECCION PROVINCIAL DE PRESUPUESTO PUBLICO


PRESUPUESTO PLURIANUAL 2019-2021
CUENTA AHORRO - INVERSION - FINANCIAMIENTO
Administración Pública No Financiera

PLANILLA 34

En millones de pesos corrientes

CODIGO	DESCRIPCION	2019 (*)	2020	2021
1.1.0.0.0.0	INGRESOS CORRIENTES	886.789	1.054.504	1.189.259
1.1.1.0.0.0	INGRESOS TRIBUTARIOS	652.914	791.963	900.294
1.1.1.1.0.0.0	DE ORIGEN PROVINCIAL	365.466	438.076	498.137
1.1.1.2.0.0.0	DE ORIGEN NACIONAL	287.448	353.886	402.157
1.1.2.0.0.0	CONTRIBUCIONES A LA SEGURIDAD SOCIAL	139.359	164.026	181.577
1.1.3.0.0.0	INGRESOS NO TRIBUTARIOS	7.130	8.392	9.290
1.1.3.1.0.0.0	DE ORIGEN PROVINCIAL	7.130	8.392	9.290
1.1.4.0.0.0	VENTAS DE BIENES Y SERVICIOS DE LA ADMINISTRACION PUBLICA	1.355	1.695	1.766
1.1.5.0.0.0	INGRESOS DE OPERACION	795	936	1.036
1.1.6.0.0.0	RENTAS DE LA PROPIEDAD	12.016	14.143	15.656
1.1.7.0.0.0	TRANSFERENCIAS CORRIENTES	73.220	73.449	79.640
2.1.0.0.0.0	GASTOS CORRIENTES	873.981	1.025.392	1.139.790
2.1.2.0.0.0	GASTOS DE CONSUMO	425.319	499.741	552.316
2.1.2.1.0.0.0	REMUNERACIONES	386.543	454.962	503.643
2.1.2.2.0.0.0	BIENES Y SERVICIOS	38.776	44.780	48.675
2.1.3.0.0.0	RENTAS DE LA PROPIEDAD	50.557	59.345	69.433
2.1.4.0.0.0	PRESTACIONES DE LA SEGURIDAD SOCIAL	167.565	197.223	218.326
2.1.5.0.0.0	OTRAS PERDIDAS	6.043	6.931	7.534
2.1.6.0.0.0	TRANSFERENCIAS CORRIENTES	224.498	262.151	292.178
	RESULTADO ECONOMICO	12.808	29.113	49.468
1.2.0.0.0.0	RECURSOS DE CAPITAL	2.516	2.961	3.278
1.2.1.0.0.0	RECURSOS PROPIOS DE CAPITAL	0	0	0
1.2.2.0.0.0	TRANSFERENCIAS DE CAPITAL	2.317	2.727	3.018
1.2.3.0.0.0	DISMINUCION DE LA INVERSION FINANCIERA	199	235	260
2.2.0.0.0.0	GASTOS DE CAPITAL	55.485	67.160	77.637
2.2.1.0.0.0	INVERSION REAL DIRECTA	28.290	34.287	39.739
2.2.2.0.0.0	TRANSFERENCIAS DE CAPITAL	23.788	28.744	33.112
2.2.3.0.0.0	INVERSION FINANCIERA	3.407	4.130	4.786
2.2.4.0.0.0	A CLASIFICAR	0	0	0
	RESULTADO FINANCIERO	-40.161	-35.087	-24.891
1.50.0.00	CONTRIBUCIONES FIGURATIVAS	270.224	318.053	352.085
9.0.0.000	GASTOS FIGURATIVOS	270.224	318.053	352.085
	RESULTADO FINANCIERO DESPUES DE FIGURATIVAS	-40.161	-35.087	-24.891
1.3.0.0.0.0	FUENTES FINANCIERAS	113.520	120.916	119.303
1.3.1.0.0.0	DISMINUCION DE LA INVERSION FINANCIERA	11.094	34.438	29.265
1.3.2.0.0.0	ENDEUDAMIENTO PUBLICO E INCREMENTO DE OTROS PASIVOS	102.426	86.480	90.039
2.3.0.0.0.0	APLICACIONES FINANCIERAS	73.359	85.830	94.413
2.3.1.0.0.0	INVERSION FINANCIERA	4.746	5.553	6.108
2.3.2.0.0.0	AMORTIZACION DE LA DEUDA Y DISMINUCION DE OTROS PASIVOS	68.613	80.277	88.305
	FINANCIAMIENTO NETO	0,0	0,0	0,0

(*) Presupuesto General Ejercicio 2019



MENSAJE
N° 3742



COMANDO EN JEFE FUERZAS ARMADAS
 Fe-18/19
 150787




PROVINCIA DE BUENOS AIRES
DIRECCIÓN PROVINCIAL DE PRESUPUESTO PÚBLICO



PRESUPUESTO GENERAL EJERCICIO 2019
ANEXO DE OBRAS FONDO FIDUCIARIO PARA EL DESARROLLO DEL PLAN DE INFRAESTRUCTURA PROVINCIAL

PLANILLA 35

DENOMINACIÓN OBRA
RP 11 Segunda Calzada Gral. Conesa-San Clemente (Prog. Km 250,0-308,0)
RP 11 Segunda Calzada San Clemente-Mar de Ajó (Prog. Km 308,0-345,5)
RP 56 Segunda Calzada Gral. Conesa-Gral. Madariaga (Prog. Km 0,000-62,200)



MENSAJE
Nº

3742

50781

K-8/18.14

142



PROVINCIA DE BUENOS AIRES


DIRECCIÓN PROVINCIAL DE PRESUPUESTO PÚBLICO

PLANILLA N° 36

LISTADO DE OBRAS A INCORPORAR AL PRESUPUESTO

DENOMINACION	MUNICIPIO
CLOACAS BARRIO OLIMPO 43 CUADRAS CON COLECTOR Y BOMBA DE IMPULSION	TRES ARROYOS
QUIROFANO MATERNIDAD HOSPITAL PIROVANO	TRES ARROYOS
OBRA PAVIMENTACION CALLE COCHABAMBA ENTRE EVA PERON Y SANABRIA DE LA LOCALIDAD DE VILLA MAYO	MALVINAS ARGENTINAS
OBRA PAVIMENTACION CALLE ROMAIN ROLLAND ENTRE 9 DE JULIO Y DARRAGUEIRA DE LA LOCALIDAD DE POLVORINES	MALVINAS ARGENTINAS
OBRA PAVIMENTACION CALLE CORBETA LA URUGUAY ENTRE POTOSI Y GUANACASTE DEL PARTIDO JOSE C. PAZ	JOSE C PAZ
OBRA PAVIMENTACION CALLE MARCHARENA ENTRE THOMAS GUIDO Y R.P. N° 24	JOSE C PAZ
OBRA PAVIMENTACION CALLE ALTUBE ENTRE JULIAN MARTEL Y MARCHENA	JOSE C PAZ
OBRA PAVIMENTACION CALLE PICHINCHA ENTRE R.P. N° 24 E INTENDENTE ARRICAU	JOSE C PAZ
ILUMINACION EN LA RUTA NACIONAL 22 EN CRUCE CON RUTA NACIONAL 3	VILLARINO
PAVIMENTACION MEDANOS - OMBUCTA	VILLARINO
PROYECTO DE OBRA DEL TENDIDO AEREO PARA SUMINISTRAR ENERGIA ELECTRICA A LAS LOCALIDADES DE ARGERICH, MEDANOS Y ALGARROBO.	VILLARINO
AMPLIACION RED CLOACAL	SUIPACHA
DESAGUES PLUVIALES JUAN EL BUENO TERCERA ETAPA	GENERAL VIAMONTE
DESAGUES PLUVIALES BARRIO VILLA COLL	SAN VICENTE
DESAGUES PLUVIALES DE LA CIUDAD DE SALADILLO CUARTA ETAPA	SALADILLO
OBRAS PUERTO CORONEL ROSALES	CORONEL ROSALES
AGUA POTABLE PEHUENCO ETAPA DOS	CORONEL ROSALES
ASFALTO CORONEL ROSALES	CORONEL ROSALES
PLAN INTEGRAL REPAVIMENTACION EGIDO URBANO	BALCARCE

550787




PRESUPUESTO GENERAL EJERCICIO 2019
CLASIFICACION POR FINALIDAD, FUNCION Y OBJETO DEL GASTO

CONSOLIDADO - GASTOS CORRIENTES Y DE CAPITAL - ADMINISTRACION CENTRAL, ORGANISMOS DESCENTRALIZADOS E INSTITUCIONES DE PREVISION SOCIAL

EN PESOS

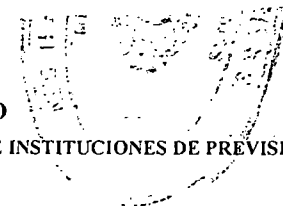
FINALIDAD Y FUNCION	TOTAL EROGACIONES	GASTOS EN PERSONAL	BIENES DE CONSUMO	SERVICIOS NO PERSONALES	BIENES DE USO
1.0.0 - Administración Gubernamental	177.841.931.615	52.616.273.932	733.727.580	7.242.986.677	1.967.283.897
1.1.0 - Legislativa	8.898.939.000	0	0	0	0
1.2.0 - Judicial	43.970.661.032	39.779.766.000	305.995.000	2.116.578.000	1.528.772.032
1.3.0 - Dirección Superior Ejecutiva	6.329.950.163	2.633.578.332	220.050.485	2.661.706.781	325.219.565
1.4.0 - Relaciones interiores	105.871.167.229	191.713.000	17.075.000	41.254.700	3.000
1.4.1 - Coparticipación Impositiva y por Leyes Especiales	105.435.821.529	0	0	0	0
1.4.2 - Asistencia a Municipios	435.345.700	191.713.000	17.075.000	41.254.700	3.000
1.5.0 - Asuntos Financieros y Fiscales	7.980.717.204	6.087.744.600	79.572.500	1.732.174.504	48.571.600
1.6.0 - Control de la gestión pública	2.662.766.595	2.389.920.000	22.678.595	228.943.000	21.225.000
1.7.0 - Información y Estadísticas Básicas	2.127.730.392	1.533.552.000	88.356.000	462.329.692	43.992.700
2.0.0 - Servicios de Seguridad y Justicia	103.221.732.418	91.788.173.218	2.114.510.500	6.378.085.200	2.790.919.000
2.1.0 - Seguridad	78.510.469.318	72.860.119.818	935.136.000	3.475.442.000	1.126.197.000
2.2.0 - Sistema penitenciario	23.417.065.600	17.912.759.900	1.158.681.500	2.693.812.200	1.651.542.000
2.3.0 - Servicios de Justicia	1.294.197.500	1.015.293.500	20.693.000	208.831.000	13.180.000
3.0.0 - Servicios Sociales	544.970.547.268	236.429.695.909	7.033.218.120	13.400.629.366	15.007.678.100
3.1.0 - Salud	63.536.020.992	33.458.818.700	5.486.807.800	5.009.415.300	1.669.198.800
3.2.0 - Promoción y asistencia social	31.588.053.850	3.139.470.000	75.125.000	1.500.193.850	104.911.000
3.3.0 - Seguridad social	175.533.440.500	724.368.000	14.900.000	144.153.500	7.640.000
3.4.0 - Educación y Cultura	252.174.159.660	195.959.295.917	1.301.472.420	5.128.547.032	5.354.387.900
3.4.1 - Educación elemental, media, superior y universitaria	249.653.585.179	194.225.494.917	1.273.970.420	4.677.104.832	5.319.494.900
3.4.2 - Servicios culturales	2.520.574.481	1.733.801.000	27.502.000	451.442.200	34.893.000
3.5.0 - Ciencia y Técnica	609.331.430	470.542.000	6.389.000	51.834.800	1.550.000
3.6.0 - Asuntos Laborales	1.097.208.140	829.963.000	23.700.000	215.642.140	25.500.000
3.7.0 - Vivienda y Urbanismo	8.076.454.334	471.267.000	25.864.400	281.338.000	2.357.505.000
3.8.0 - Protección del Medio Ambiente y Agua Potable	11.893.304.888	1.294.730.000	73.859.500	938.847.562	5.486.439.400
3.8.1 - Ecología y Saneamiento Ambiental	5.633.997.762	1.272.530.000	73.725.000	909.247.562	2.616.240.200
3.8.2 - Agua potable, alcantarillado y desagües pluviales	6.259.307.126	22.200.000	134.500	29.600.000	2.870.199.200
3.9.0 - Deportes y Recreación	462.573.474	81.241.292	25.100.000	130.657.182	533.000
4.0.0 - Servicios Económicos	47.028.934.451	5.709.009.841	261.268.000	1.806.038.863	8.523.715.035

15078



MENSAJE N° 3742





PRESUPUESTO GENERAL EJERCICIO 2019
CLASIFICACION POR FINALIDAD, FUNCION Y OBJETO DEL GASTO
CONSOLIDADO - GASTOS CORRIENTES Y DE CAPITAL - ADMINISTRACION CENTRAL, ORGANISMOS DESCENTRALIZADOS E INSTITUCIONES DE PREVISION SOCIAL

EN PESOS

FINALIDAD Y FUNCION	TOTAL EROGACIONES	GASTOS EN PERSONAL	BIENES DE CONSUMO	SERVICIOS NO PERSONALES	BIENES DE USO
4.1.0 - Energia, combustibles y mineria	2.039.529.280	182.000.524	1.718.825	18.525.931	365.436.000
4.2.0 - Comunicaciones	1.068.535.884	108.830.186	2.980.000	763.021.263	193.704.435
4.3.0 - Transporte	36.987.239.731	1.368.599.000	115.619.000	626.720.000	6.388.165.000
4.3.1 - Transporte terrestre	36.227.053.731	983.138.000	109.171.000	563.418.000	6.083.190.000
4.3.2 - Transporte maritimo y fluvial	760.186.000	385.461.000	6.448.000	63.302.000	304.975.000
4.4.0 - Suelo, riego, desagües y drenajes	2.488.197.276	62.388.000	42.135.000	104.986.500	1.554.128.600
4.5.0 - Agricultura, ganaderia y recursos naturales renovables	678.166.240	533.272.000	33.329.000	77.225.000	4.223.000
4.6.0 - Industria	3.521.551.924	3.261.520.596	56.944.315	190.871.013	7.416.000
4.7.0 - Comercio, Finanzas, Seguros y Almacenaje	159.924.216	119.204.535	5.141.860	15.790.256	10.546.000
4.7.1 - Comercio, Almacenaje y otros servicios	159.924.216	119.204.535	5.141.860	15.790.256	10.546.000
4.8.0 - Turismo	85.789.900	73.195.000	3.400.000	8.898.900	96.000
5.0.0 - Deuda pública	56.403.383.972	0	0	0	0
5.1.0 - Servicios de la deuda publica	56.403.383.972	0	0	0	0

15078

CORRESPONDENCIA N° 15-8/18-19

TOTAL EROGACIONES CORRIENTES Y DE CAPITAL


929.466.529.724

386.543.152.900

10.142.724.200

28.827.740.106

28.289.596.032



MENSAJE N° 3742



PRESUPUESTO GENERAL EJERCICIO 2019
CLASIFICACION POR FINALIDAD, FUNCION Y OBJETO DEL GASTO

CONSOLIDADO - GASTOS CORRIENTES Y DE CAPITAL - ADMINISTRACION CENTRAL, ORGANISMOS DESCENTRALIZADOS E INSTITUCIONES DE PREVISION SOCIAL

EN PESOS

CONTINUACION I

FINALIDAD Y FUNCION	TRANSFERENCIAS	ACTIVOS FINANCIEROS	SERVICIO DE LA DEUDA Y DISMINUCIÓN DE OTROS PASIVOS	OTROS GASTOS
1.0.0 - Administración Gubernamental	114.778.505.529	501.300.000	0	1.854.000
1.1.0 - Legislativa	8.898.939.000	0	0	0
1.2.0 - Judicial	239.550.000	0	0	0
1.3.0 - Dirección Superior Ejecutiva	129.395.000	360.000.000	0	0
1.4.0 - Relaciones interiores	105.479.821.529	141.300.000	0	0
1.4.1 - Coparticipación Impositiva y por Leyes Especiales	105.435.821.529	0	0	0
1.4.2 - Asistencia a Municipios	44.000.000	141.300.000	0	0
1.5.0 - Asuntos Financieros y Fiscales	30.800.000	0	0	1.854.000
1.6.0 - Control de la gestión pública	0	0	0	0
1.7.0 - Información y Estadísticas Básicas	0	0	0	0
2.0.0 - Servicios de Seguridad y Justicia	150.044.500	0	0	0
2.1.0 - Seguridad	113.574.500	0	0	0
2.2.0 - Sistema penitenciario	270.000	0	0	0
2.3.0 - Servicios de Justicia	36.200.000	0	0	0
3.0.0 - Servicios Sociales	270.193.268.528	2.906.057.245	0	0
3.1.0 - Salud	17.911.780.392	0	0	0
3.2.0 - Promoción y asistencia social	26.768.354.000	0	0	0
3.3.0 - Seguridad social	174.642.379.000	0	0	0
3.4.0 - Educación y Cultura	43.430.529.391	1.000.000.000	0	0
3.4.1 - Educación elemental, media, superior y universitaria	43.157.520.110	1.000.000.000	0	0
3.4.2 - Servicios culturales	273.009.281	0	0	0
3.5.0 - Ciencia y Técnica	79.015.630	0	0	0
3.6.0 - Asuntos Laborales	2.403.000	0	0	0
3.7.0 - Vivienda y Urbanismo	3.534.342.689	1.406.057.245	0	0
3.8.0 - Protección del Medio Ambiente y Agua Potable	3.599.428.426	500.000.000	0	0
3.8.1 - Ecología y Saneamiento Ambiental	262.255.000	500.000.000	0	0
3.8.2 - Agua potable, alcantarillado y desagues pluviales	3.337.173.426	0	0	0
3.9.0 - Deportes y Recreación	225.036.000	0	0	0
4.0.0 - Servicios Económicos	30.728.902.712	0	0	0
4.1.0 - Energía, combustibles y minería	1.471.848.000	0	0	0

150787
 COMPROBANTE N° 58/1819
 165



MENSAJE N° 3742




PRESUPUESTO GENERAL EJERCICIO 2019
CLASIFICACIÓN POR FINALIDAD, FUNCION Y OBJETO DEL GASTO

CONSOLIDADO - GASTOS CORRIENTES Y DE CAPITAL - ADMINISTRACION CENTRAL, ORGANISMOS DESCENTRALIZADOS E INSTITUCIONES DE PREVISION SOCIAL

EN PESOS

CONTINUACION I

FINALIDAD Y FUNCION	TRANSFERENCIAS	ACTIVOS FINANCIEROS	SERVICIO DE LA DEUDA Y DISMINUCIÓN DE OTROS PASIVOS	OTROS GASTOS
4.2.0 - Comunicaciones	0	0	0	0
4.3.0 - Transporte	28.488.136.731	0	0	0
4.3.1 - Transporte terrestre	28.488.136.731	0	0	0
4.3.2 - Transporte marítimo y fluvial	0	0	0	0
4.4.0 - Suelo, riego, desagües y drenajes	724.559.176	0	0	0
4.5.0 - Agricultura, ganadería y recursos naturales renovables	30.117.240	0	0	0
4.6.0 - Industria	4.800.000	0	0	0
4.7.0 - Comercio, Finanzas, Seguros y Almacenaje	9.241.565	0	0	0
4.7.1 - Comercio, Almacenaje y otros servicios	9.241.565	0	0	0
4.8.0 - Turismo	200.000	0	0	0
5.0.0 - Deuda pública	0	0	50.362.124.866	6.041.259.106
5.1.0 - Servicios de la deuda pública	0	0	50.362.124.866	6.041.259.106
TOTAL EROGACIONES CORRIENTES Y DE CAPITAL	415.850.721.269	3.407.357.245	50.362.124.866	6.043.113.106



MENSAJE Nº 3742

15078
 CORRESPONDENCIA Nº 153/18.19
 16/11/19



PRESUPUESTO GENERAL EJERCICIO 2019


CLASIFICACION POR FINALIDAD, FUNCION Y OBJETO DEL GASTO
CONSOLIDADO - GASTOS CORRIENTES Y DE CAPITAL - ADMINISTRACION CENTRAL

EN PESOS


FINALIDAD Y FUNCION	TOTAL EROGACIONES	GASTOS EN PERSONAL	BIENES DE CONSUMO	SERVICIOS NO PERSONALES	BIENES DE USO
1.0.0 - Administración Gubernamental	171.811.064.615	47.777.159.932	674.407.580	6.181.053.677	1.925.583.897
1.1.0 - Legislativa	8.898.939.000	0	0	0	0
1.2.0 - Judicial	43.970.661.032	39.779.766.000	305.995.000	2.116.578.000	1.528.772.032
1.3.0 - Dirección Superior Ejecutiva	6.329.950.163	2.633.578.332	220.050.485	2.661.706.781	325.219.565
1.4.0 - Relaciones interiores	105.871.167.229	191.713.000	17.075.000	41.254.700	3.000
1.4.1 - Coparticipacion Impositiva y por Leyes Especiales	105.435.821.529	0	0	0	0
1.4.2 - Asistencia a Municipios	435.345.700	191.713.000	17.075.000	41.254.700	3.000
1.5.0 - Asuntos Financieros y Fiscales	1.949.850.204	1.248.630.600	20.252.500	670.241.504	6.871.600
1.6.0 - Control de la gestión publica	2.662.766.595	2.389.920.000	22.678.595	228.943.000	21.225.000
1.7.0 - Informacion y Estadísticas Basicas	2.127.730.392	1.533.552.000	88.356.000	462.329.692	43.492.700
2.0.0 - Servicios de Seguridad y Justicia	102.629.652.418	91.260.615.218	2.108.342.500	6.351.241.200	2.789.409.000
2.1.0 - Seguridad	78.510.469.318	72.860.119.818	935.136.000	3.475.442.000	1.126.197.000
2.2.0 - Sistema penitenciario	23.417.065.600	17.912.759.900	1.158.681.500	2.693.812.200	1.651.542.000
2.3.0 - Servicios de Justicia	702.117.500	487.735.500	14.525.000	181.987.000	1.670.000
3.0.0 - Servicios Sociales	146.831.584.417	44.052.801.909	6.807.203.720	10.158.480.970	11.922.161.200
3.1.0 - Salud	63.536.020.992	33.458.818.700	5.486.807.800	5.009.415.300	1.669.198.800
3.2.0 - Promoción y asistencia social	31.588.053.850	3.139.470.000	75.125.000	1.500.193.850	104.811.000
3.3.0 - Seguridad social	7.077.817.000	0	0	0	0
3.4.0 - Educación y Cultura	29.402.955.735	6.117.434.917	1.139.123.420	2.421.617.032	3.635.493.000
3.4.1 - Educación elemental, media, superior y universitaria	26.882.381.254	4.383.633.917	1.111.621.420	1.970.174.832	3.600.673.000
3.4.2 - Servicios culturales	2.520.574.481	1.733.801.000	27.502.000	451.442.200	34.820.000
3.5.0 - Ciencia y Técnica	127.757.800	79.584.000	5.389.000	34.834.800	450.000
3.6.0 - Asuntos Laborales	1.097.208.140	829.963.000	23.700.000	215.642.140	25.500.000
3.7.0 - Vivienda y Urbanismo	3.908.069.434	106.035.000	352.000	146.238.000	1.946.114.000
3.8.0 - Protección del Medio Ambiente y Agua Potable	9.631.127.992	240.255.000	51.606.500	699.882.666	4.539.955.400
3.8.1 - Ecología y Saneamiento Ambiental	3.371.820.866	218.055.000	51.472.000	670.282.666	1.669.756.200
3.8.2 - Agua potable, alcantarillado y desagües pluviales	6.259.307.126	22.200.000	134.500	29.600.000	2.870.199.200
3.9.0 - Deportes y Recreación	462.573.474	81.241.292	25.100.000	130.657.182	539.000
4.0.0 - Servicios Económicos	34.318.970.451	1.540.536.841	69.596.000	1.242.407.863	2.443.175.035
4.1.0 - Energía, combustibles y minería	506.994.280	21.803.524	651.825	2.322.931	365.216.000
4.2.0 - Comunicaciones	1.068.535.884	108.830.186	2.980.000	763.021.263	193.704.435
4.3.0 - Transporte	29.132.248.731	447.911.000	7.649.000	223.677.000	310.875.000
4.3.1 - Transporte terrestre	28.372.062.731	62.450.000	1.201.000	160.375.000	5.900.000

15078

15078
11.922.161.200
1.669.198.800
104.811.000
0
3.635.493.000
3.600.673.000
34.820.000
450.000
25.500.000
1.946.114.000
4.539.955.400
1.669.756.200
2.870.199.200
539.000
2.443.175.035
365.216.000
193.704.435
310.875.000
5.900.000



MENSAJE Nº 3742



167


PRESUPUESTO GENERAL EJERCICIO 2019
CLASIFICACION POR FINALIDAD, FUNCION Y OBJETO DEL GASTO
CONSOLIDADO - GASTOS CORRIENTES Y DE CAPITAL - ADMINISTRACION CENTRAL

EN PESOS


FINALIDAD Y FUNCION	TOTAL EROGACIONES	GASTOS EN PERSONAL	BIENES DE CONSUMO	SERVICIOS NO PERSONALES	BIENES DE USO
4.3.2 - Transporte marítimo y fluvial	760.186.000	385.461.000	6.448.000	63.302.000	304.975.000
4.4.0 - Suelo, riego, desagües y drenajes	2.335.759.276	0	0	57.621.500	1.553.578.600
4.5.0 - Agricultura, ganadería y recursos naturales renovables	678.166.240	533.272.000	35.329.000	77.225.000	4.223.000
4.6.0 - Industria	351.551.924	236.320.596	16.444.315	93.851.013	4.936.000
4.7.0 - Comercio, Finanzas, Seguros y Almacenaje	159.924.216	119.204.535	5.141.860	15.790.256	10.546.000
4.7.1 - Comercio, Almacenaje y otros servicios	159.924.216	119.204.535	5.141.860	15.790.256	10.546.000
4.8.0 - Turismo	85.789.900	73.195.000	3.400.000	8.898.900	96.000
5.0.0 - Deuda pública	56.403.383.972	0	0	0	0
5.1.0 - Servicios de la deuda publica	56.403.383.972	0	0	0	0
TOTAL EROGACIONES CORRIENTES Y DE CAPITAL	511.994.655.873	184.631.113.900	9.659.549.800	23.933.183.710	19.080.329.132

150787

CORRESPONDE EJERCICIO 2019 A-8/18-19 1168



Mensaje N° 3742



PRESUPUESTO GENERAL EJERCICIO 2019
CLASIFICACION POR FINALIDAD, FUNCION Y OBJETO DEL GASTO
CONSOLIDADO - GASTOS CORRIENTES Y DE CAPITAL - ADMINISTRACION CENTRAL



EN PESOS

CONTINUACION I


FINALIDAD Y FUNCION	TRANSFERENCIAS	ACTIVOS FINANCIEROS	SERVICIO DE LA DEUDA Y DISMINUCIÓN DE OTROS PASIVOS	OTROS GASTOS
1.0.0 - Administración Gubernamental	114.749.705.529	501.300.000	0	1.854.000
1.1.0 - Legislativa	8.898.939.000	0	0	0
1.2.0 - Judicial	239.550.000	0	0	0
1.3.0 - Dirección Superior Ejecutiva	129.395.000	360.000.000	0	0
1.4.0 - Relaciones interiores	105.479.821.529	141.300.000	0	0
1.4.1 - Coparticipacion Impositiva y por Leyes Especiales	105.435.821.529	0	0	0
1.4.2 - Asistencia a Municipios	44.000.000	141.300.000	0	0
1.5.0 - Asuntos Financieros y Fiscales	2.000.000	0	0	1.854.000
1.6.0 - Control de la gestión publica	0	0	0	0
1.7.0 - Informacion y Estadísticas Basicas	0	0	0	0
2.0.0 - Servicios de Seguridad y Justicia	120.044.500	0	0	0
2.1.0 - Seguridad	113.574.500	0	0	0
2.2.0 - Sistema penitenciario	270.000	0	0	0
2.3.0 - Servicios de Justicia	6.200.000	0	0	0
3.0.0 - Servicios Sociales	72.390.936.618	1.500.000.000	0	0
3.1.0 - Salud	17.911.780.392	0	0	0
3.2.0 - Promoción y asistencia social	26.768.354.000	0	0	0
3.3.0 - Seguridad social	7.077.817.000	0	0	0
3.4.0 - Educación y Cultura	15.089.287.366	1.000.000.000	0	0
3.4.1 - Educación elemental, media, superior y universitaria	14.816.278.085	1.000.000.000	0	0
3.4.2 - Servicios culturales	273.009.281	0	0	0
3.5.0 - Ciencia y Técnica	7.500.000	0	0	0
3.6.0 - Asuntos Laborales	2.403.000	0	0	0
3.7.0 - Vivienda y Urbanismo	1.709.330.434	0	0	0
3.8.0 - Protección del Medio Ambiente y Agua Potable	3.599.428.426	500.000.000	0	0
3.8.1 - Ecología y Saneamiento Ambiental	262.255.000	500.000.000	0	0
3.8.1 - Agua potable, alcantarillado y desagües pluviales	3.337.173.426	0	0	0

15078

CONTRIBUCIONES DE EMERGENCIAS N° 5-8 / 18-19 169



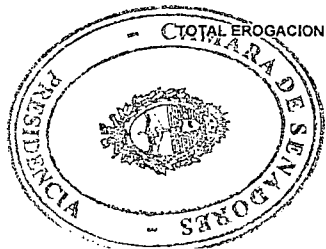
MENSAJE N° 3742



PRESUPUESTO GENERAL EJERCICIO 2019
 CLASIFICACION POR FINALIDAD, FUNCION Y OBJETO DEL GASTO
 CONSOLIDADO - GASTOS CORRIENTES Y DE CAPITAL - ADMINISTRACION CENTRAL

EN PESOS

3.9.0 - Deportes y Recreacion	225.036.000	0	0	0
4.0.0 - Servicios Económicos	29.023.254.712	0	0	0
4.1.0 - Energía, combustibles y minería	117.000.000	0	0	0
4.2.0 - Comunicaciones	0	0	0	0
4.3.0 - Transporte	28.142.136.731	0	0	0
4.3.1 - Transporte terrestre	28.142.136.731	0	0	0
4.3.2 - Transporte marítimo y fluvial	0	0	0	0
4.4.0 - Suelo, riego, desagües y drenajes	724.559.176	0	0	0
4.5.0 - Agricultura, ganadería y recursos naturales renovables	30.117.240	0	0	0
4.6.0 - Industria	0	0	0	0
4.7.0 - Comercio, Finanzas, Seguros y Almacenaje	9.241.565	0	0	0
4.7.1 - Comercio, Almacenaje y otros servicios	9.241.565	0	0	0
4.8.0 - Turismo	200.000	0	0	0
5.0.0 - Deuda pública	0	0	50.362.124.866	6.041.259.106
5.1.0 - Servicios de la deuda pública	0	0	50.362.124.866	6.041.259.106



- COTIZACION EROGACIONES CORRIENTES Y DE CAPITAL

216.283.941.359

2.001.300.000

50.362.124.866

6.043.113.106

MENSAJE
 Nº 3742



COMPROBANTE DE PAGOS Nº 8/18-19

15078

170


PRESUPUESTO GENERAL EJERCICIO 2019
CLASIFICACION POR FINALIDAD, FUNCION Y OBJETO DEL GASTO
CONSOLIDADO - GASTOS CORRIENTES Y DE CAPITAL - ORGANISMOS DESCENTRALIZADOS

EN PESOS

FINALIDAD Y FUNCION	TOTAL EROGACIONES	GASTOS EN PERSONAL	BIENES DE CONSUMO	SERVICIOS NO PERSONALES	BIENES DE USO
1.0.0 - Administración Gubernamental	6.030.867.000	4.839.114.000	59.320.000	1.061.933.000	41.700.000
1.5.0 - Asuntos Financieros y Fiscales	6.030.867.000	4.839.114.000	59.320.000	1.061.933.000	41.700.000
2.0.0 - Servicios de Seguridad y Justicia	592.080.000	527.558.000	6.168.000	26.844.000	1.510.000
2.3.0 - Servicios de Justicia	592.080.000	527.558.000	6.168.000	26.844.000	1.510.000
3.0.0 - Servicios Sociales	229.683.339.351	191.652.526.000	211.114.400	3.097.994.896	3.077.876.900
3.4.0 - Educación y Cultura	222.771.203.925	189.841.861.000	162.349.000	2.706.930.000	1.718.821.900
3.4.1 - Educación elemental, media, superior y universitaria	222.771.203.925	189.841.861.000	162.349.000	2.706.930.000	1.718.821.900
3.5.0 - Ciencia y Técnica	481.573.630	390.958.000	1.000.000	17.000.000	1.100.000
3.7.0 - Vivienda y Urbanismo	4.168.384.900	365.232.000	25.512.400	135.100.000	411.471.000
3.8.0 - Protección del Medio Ambiente y Agua Potable	2.262.176.896	1.054.475.000	22.253.000	238.964.896	946.484.000
3.8.1 - Ecología y Saneamiento Ambiental	2.262.176.896	1.054.475.000	22.253.000	238.964.896	946.484.000
4.0.0 - Servicios Económicos	12.709.964.000	4.168.473.000	191.672.000	563.631.000	6.080.540.000
4.1.0 - Energía, combustibles y minería	1.532.535.000	160.197.000	1.067.000	16.203.000	220.000
4.3.0 - Transporte	7.854.991.000	920.688.000	107.970.000	403.043.000	6.077.290.000
4.3.1 - Transporte terrestre	7.854.991.000	920.688.000	107.970.000	403.043.000	6.077.290.000
4.4.0 - Suelo, riego, desagües y drenajes	152.438.000	62.388.000	42.135.000	47.365.000	550.000
4.6.0 - Industria	3.170.000.000	3.025.200.000	40.500.000	97.020.000	2.480.000
TOTAL EROGACIONES CORRIENTES Y DE CAPITAL	249.016.250.351	201.187.671.000	468.274.400	4.750.402.896	9.201.626.900

150781

A-8/18-19
171



MENSAJE Nº 3742




PRESUPUESTO GENERAL EJERCICIO 2019
CLASIFICACION POR FINALIDAD, FUNCION Y OBJETO DEL GASTO
CONSOLIDADO - GASTOS CORRIENTES Y DE CAPITAL - ORGANISMOS DESCENTRALIZADOS

EN PESOS

CONTINUACION I

FINALIDAD Y FUNCION	TRANSFERENCIAS	ACTIVOS FINANCIEROS	SERVICIO DE LA DEUDA Y DISMINUCIÓN DE OTROS PASIVOS	OTROS GASTOS
1.0.0 - Administración Gubernamental	28.800.000	0	0	0
1.5.0 - Asuntos Financieros y Fiscales	28.800.000	0	0	0
2.0.0 - Servicios de Seguridad y Justicia	30.000.000	0	0	0
2.3.0 - Servicios de Justicia	30.000.000	0	0	0
3.0.0 - Servicios Sociales	30.237.769.910	1.406.057.245	0	0
3.4.0 - Educación y Cultura	28.341.242.025	0	0	0
3.4.1 - Educación elemental, media, superior y universitaria	28.341.242.025	0	0	0
3.5.0 - Ciencia y Técnica	71.515.630	0	0	0
3.7.0 - Vivienda y Urbanismo	1.825.012.255	1.406.057.245	0	0
3.8.0 - Protección del Medio Ambiente y Agua Potable	0	0	0	0
3.8.1 - Ecología y Saneamiento Ambiental	0	0	0	0
4.0.0 - Servicios Económicos	1.705.648.000	0	0	0
4.1.0 - Energía, combustibles y minería	1.354.848.000	0	0	0
4.3.0 - Transporte	346.000.000	0	0	0
4.3.1 - Transporte terrestre	346.000.000	0	0	0
4.4.0 - Suelo, riego, desagües y drenajes	0	0	0	0
4.5.0 - Industria	4.800.000	0	0	0
TOTAL EROGACIONES CORRIENTES Y DE CAPITAL	32.002.217.910	1.406.057.245	0	0

15078
8-8/18-19
172



MENSAJE N° 3742



PRESUPUESTO GENERAL EJERCICIO 2019
 CLASIFICACION POR FINALIDAD, FUNCION Y OBJETO DEL GASTO
 CONSOLIDADO - GASTOS CORRIENTES Y DE CAPITAL - INSTITUCIONES DE PREVISION SOCIAL




EN PESOS

FINALIDAD Y FUNCION	TOTAL EROGACIONES	GASTOS EN PERSONAL	BIENES DE CONSUMO	SERVICIOS NO PERSONALES	BIENES DE USO
3.0.0 - Servicios Sociales	168.455.623.500	724.368.000	14.900.000	144.153.500	7.640.000
3.3.0 - Seguridad social	168.455.623.500	724.368.000	14.900.000	144.153.500	7.640.000


150787

COMPROBANTE N° 5-8/18-19
 173



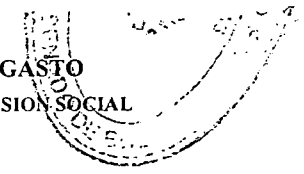
TOTAL EROGACIONES CORRIENTES Y DE CAPITAL 168.455.623.500 724.368.000 14.900.000 144.153.500 7.640.000

MENSAJE N° 3742



PRESUPUESTO GENERAL EJERCICIO 2019


CLASIFICACION POR FINALIDAD, FUNCION Y OBJETO DEL GASTO
 CONSOLIDADO - GASTOS CORRIENTES Y DE CAPITAL - INSTITUCIONES DE PREVISION SOCIAL



EN PESOS

CONTINUACION I

FINALIDAD Y FUNCION	TRANSFERENCIAS	ACTIVOS FINANCIEROS	SERVICIO DE LA DEUDA Y DISMINUCIÓN DE OTROS PASIVOS	OTROS GASTOS
3.0.0 - Servicios Sociales	167.564.562.000	0	0	0
3.3.0 - Seguridad social	167.564.562.000	0	0	0
TOTAL EROGACIONES CORRIENTES Y DE CAPITAL	167.564.562.000	0	0	0



150781

CORRESPONDENCIA N.º 5-8/18-19
 124

MENSAJE N.º 3742




PRESUPUESTO GENERAL EJERCICIO 2019
CLASIFICACIÓN POR FINALIDAD, FUNCION Y OBJETO DEL GASTO
CONSOLIDADO - GASTOS CORRIENTES Y DE CAPITAL - ORGANISMOS DESCENTRALIZADOS NO CONSOLIDADOS

EN PESOS

FINALIDAD Y FUNCION	TOTAL EROGACIONES	GASTOS EN PERSONAL	BIENES DE CONSUMO	SERVICIOS NO PERSONALES	BIENES DE USO
3.0.0 - Servicios Sociales	132.847.446.100	4.551.138.000	121.689.000	63.051.020.818	47.750.000
3.1.0 - Salud	53.551.530.500	1.315.016.000	43.359.000	52.173.155.500	20.000.000
3.2.0 - Promoción y asistencia social	64.420.000.000	3.119.334.000	77.000.000	10.863.782.718	27.000.000
3.3.0 - Seguridad social	14.874.855.600	116.088.000	1.270.000	13.782.600	750.000
3.4.0 - Educación y Cultura	1.060.000	700.000	60.000	300.000	0
3.4.1 - Educación elemental, media, superior y universitaria	1.060.000	700.000	60.000	300.000	0
4.0.0 - Servicios Económicos	34.362.200.000	22.522.908.569	335.481.677	7.366.426.322	3.832.837.948
4.7.0 - Comercio, Finanzas, Seguros y Almacenaje	34.362.200.000	22.522.908.569	335.481.677	7.366.426.322	3.832.837.948
4.7.2 - Seguros y Finanzas	34.362.200.000	22.522.908.569	335.481.677	7.366.426.322	3.832.837.948

15078

COMISIONADO EN JEFE N° 53/18-19
175
3.880.587.948



TOTAL EROGACIONES CORRIENTES Y DE CAPITAL

167.209.646.100

27.074.046.569

457.170.677

70.417.447.140


MENSAJE N° 3742



PRESUPUESTO GENERAL EJERCICIO 2019
 CLASIFICACIÓN POR FINALIDAD, FUNCION Y OBJETO DEL GASTO.
 CONSOLIDADO - GASTOS CORRIENTES Y DE CAPITAL - ORGANISMOS DESCENTRALIZADOS NO CONSOLIDADOS


EN PESOS

FINALIDAD Y FUNCION	TRANSFERENCIAS	ACTIVOS FINANCIEROS	SERVICIO DE LA DEUDA Y DISMINUCIÓN DE OTROS PASIVOS	OTROS GASTOS
3.0.0 - Servicios Sociales	65.075.848.282	0	0	0
3.1.0 - Salud	0	0	0	0
3.2.0 - Promoción y asistencia social	50.332.883.282	0	0	0
3.3.0 - Seguridad social	14.742.965.000	0	0	0
3.4.0 - Educación y Cultura	0	0	0	0
3.4.1 - Educación elemental, media, superior y universitaria	0	0	0	0
4.0.0 - Servicios Económicos	249.545.484	55.000.000	0	0
4.7.0 - Comercio, Finanzas, Seguros y Almacenaje	249.545.484	55.000.000	0	0
4.7.2 - Seguros y Finanzas	249.545.484	55.000.000	0	0
TOTAL EROGACIONES CORRIENTES Y DE CAPITAL	65.325.393.766	55.000.000	0	0



MENSAJE Nº 3742

CONECTIVO ENTRE IP B-8/18-19
 15078
 176



PROVINCIA DE BUENOS AIRES

DIRECCIÓN PROVINCIAL DE PRESUPUESTO PÚBLICO

PRESUPUESTO GENERAL EJERCICIO 2019


COMPOSICIÓN DEL GASTO POR FINALIDAD-FUNCIÓN Y POR JURISDICCIÓN

CONSOLIDADO - GASTOS CORRIENTES Y DE CAPITAL - ADMINISTRACIÓN CENTRAL, ORGANISMOS DESCENTRALIZADOS E INSTITUCIONES DE PREVISIÓN SOCIAL.

EN PESOS

PLANILLA F

CONCEPTO	TOTAL	PODER JUDICIAL - ADMINISTRACION DE JUSTICIA -	PODER JUDICIAL - MINISTERIO PUBLICO -	FISCALIA DE ESTADO	JUNTA ELECTORAL	TRIBUNAL DE CUENTAS
1.0.0 - Administración Gubernamental	177.841.931.615	27.773.722.032	14.956.021.000	1.094.073.000	84.043.000	990.235.000
1.1.0 - Legislativa	8.898.939.000	0	0	0	0	0
1.2.0 - Judicial	43.970.661.032	27.773.722.032	14.956.021.000	1.094.073.000	84.043.000	0
1.3.0 - Dirección Superior Ejecutiva	6.329.950.163	0	0	0	0	0
1.4.0 - Relaciones interiores	105.871.167.229	0	0	0	0	0
1.4.1 - Coparticipacion Impositiva y por Leyes Especiales	105.435.821.529	0	0	0	0	0
1.4.2 - Asistencia a Municipios	435.345.700	0	0	0	0	0
1.5.0 - Asuntos Financieros y Fiscales	7.980.717.204	0	0	0	0	0
1.6.0 - Control de la gestión publica	2.662.766.595	0	0	0	0	0
1.7.0 - Informacion y Estadísticas Basicas	2.127.730.392	0	0	0	0	0
2.0.0 - Servicios de Seguridad y Justicia	103.221.732.418	0	0	0	0	990.235.000
2.1.0 - Seguridad	78.510.469.318	0	0	0	0	0
2.2.0 - Sistema penitenciario	23.417.065.600	0	0	0	0	0
2.3.0 - Servicios de Justicia	1.294.197.500	0	0	0	0	0
3.0.0 - Servicios Sociales	544.970.547.268	0	0	0	0	0
3.1.0 - Salud	63.536.020.992	0	0	0	0	0
3.2.0 - Promoción y asistencia social	31.588.053.850	0	0	0	0	0
3.3.0 - Seguridad social	175.533.440.500	0	0	0	0	0
3.4.0 - Educación y Cultura	252.174.159.660	0	0	0	0	0
3.4.1 - Educación elemental, media, superior y universitaria	249.653.585.179	0	0	0	0	0
3.4.2 - Servicios culturales	2.520.574.481	0	0	0	0	0
3.5.0 - Ciencia y Técnica	609.331.430	0	0	0	0	0
3.6.0 - Asuntos Laborales	1.097.208.140	0	0	0	0	0
3.7.0 - Vivienda y Urbanismo	8.076.454.334	0	0	0	0	0
3.8.0 - Protección del Medio Ambiente y Agua Potable	11.893.304.888	0	0	0	0	0
3.8.1 - Ecología y Saneamiento Ambiental	5.633.997.762	0	0	0	0	0
3.8.2 - Agua potable, alcantarillado y desagües pluviales	6.259.307.126	0	0	0	0	0
3.9.0 - Deportes y Recreación	462.573.474	0	0	0	0	0
4.0.0 - Servicios Económicos	47.028.934.451	0	0	0	0	0
4.1.0 - Energía, combustibles y minería	2.039.529.280	0	0	0	0	0
4.2.0 - Comunicaciones	1.068.535.884	0	0	0	0	0
4.3.0 - Transporte	36.967.239.731	0	0	0	0	0
4.3.1 - Transporte terrestre	36.227.053.731	0	0	0	0	0
4.3.2 - Transporte marítimo y fluvial	760.186.000	0	0	0	0	0



MENSAJE Nº 3742

15078



PROVINCIA DE BUENOS AIRES

DIRECCIÓN PROVINCIAL DE PRESUPUESTO PÚBLICO

PRESUPUESTO GENERAL EJERCICIO 2019

COMPOSICIÓN DEL GASTO POR FINALIDAD-FUNCIÓN Y POR JURISDICCIÓN


CONSOLIDADO - GASTOS CORRIENTES Y DE CAPITAL - ADMINISTRACIÓN CENTRAL, ORGANISMOS DESCENTRALIZADOS E INSTITUCIONES DE PREVISIÓN SOCIAL.

PLANILLA F

CONTINUACION I

EN PESOS

4.4.0 - Suelo, riego, desagües y drenajes	2.488.197.276	0	0	0	0	0
4.5.0 - Agricultura, ganadería y recursos naturales renovables	678.166.240	0	0	0	0	0
4.6.0 - Industria	3.521.551.924	0	0	0	0	0
4.7.0 - Comercio, Finanzas, Seguros y Almacenaje	159.924.216	0	0	0	0	0
4.7.1 - Comercio, Almacenaje y otros servicios	159.924.216	0	0	0	0	0
4.8.0 - Turismo	85.789.900	0	0	0	0	0
5.0.0 - Deuda pública	56.403.383.972	0	0	0	0	0
5.1.0 - Servicios de la deuda publica	56.403.383.972	0	0	0	0	0
TOTAL	929.466.529.724	27.773.722.032	14.956.021.000	1.094.073.000	84.043.000	990.235.000



MENSAJE
Nº 3742

15078
15-8/18-19



PROVINCIA DE BUENOS AIRES

DIRECCIÓN PROVINCIAL DE PRESUPUESTO PÚBLICO

PRESUPUESTO GENERAL EJERCICIO 2019

COMPOSICIÓN DEL GASTO POR FINALIDAD-FUNCIÓN Y POR JURISDICCIÓN

CONSOLIDADO - GASTOS CORRIENTES Y DE CAPITAL - ADMINISTRACIÓN CENTRAL, ORGANISMOS DESCENTRALIZADOS E INSTITUCIONES DE PREVISIÓN SOCIAL.


PLANILLA F
CONTINUACION 2

EN PESOS


CONCEPTO	SECRETARIA GENERAL	SECRETARIA LEGAL Y TECNICA	SECRETARIA DE DERECHOS HUMANOS	SECRETARIA DE MEDIOS	MINISTERIO DE JEFATURA DE GABINETE DE MINISTROS	MINISTERIO DE ECONOMIA
1.0.0 - Administración Gubernamental	627.805.245	845.620.700	0	691.152.000	1.420.091.405	1.585.475.600
1.1.0 - Legislativa	0	0	0	0	0	0
1.2.0 - Judicial	0	0	0	0	0	0
1.3.0 - Dirección Superior Ejecutiva	627.805.245	176.153.905	0	691.152.000	1.420.091.405	49.491.000
1.4.0 - Relaciones interiores	0	0	0	0	0	235.664.700
1.4.1 - Coparticipación Impositiva y por Leyes Especiales	0	0	0	0	0	0
1.4.2 - Asistencia a Municipios	0	0	0	0	0	235.664.700
1.5.0 - Asuntos Financieros y Fiscales	0	0	0	0	0	1.200.504.900
1.6.0 - Control de la gestión pública	0	371.315.095	0	0	0	0
1.7.0 - Información y Estadísticas Básicas	0	298.151.700	0	0	0	99.819.000
2.0.0 - Servicios de Seguridad y Justicia	0	0	372.967.000	0	0	0
2.1.0 - Seguridad	0	0	0	0	0	0
2.2.0 - Sistema penitenciario	0	0	0	0	0	0
2.3.0 - Servicios de Justicia	0	0	372.967.000	0	0	0
3.0.0 - Servicios Sociales	0	0	0	0	218.694.711	0
3.1.0 - Salud	0	0	0	0	0	0
3.2.0 - Promoción y asistencia social	0	0	0	0	0	0
3.3.0 - Seguridad social	0	0	0	0	0	0
3.4.0 - Educación y Cultura	0	0	0	0	155.006.387	0
3.4.1 - Educación elemental, media, superior y universitaria	0	0	0	0	155.006.387	0
3.4.2 - Servicios culturales	0	0	0	0	0	0
3.5.0 - Ciencia y Técnica	0	0	0	0	0	0
3.6.0 - Asuntos Laborales	0	0	0	0	0	0
3.7.0 - Vivienda y Urbanismo	0	0	0	0	0	0
3.8.0 - Protección del Medio Ambiente y Agua Potable	0	0	0	0	0	0
3.8.1 - Ecología y Saneamiento Ambiental	0	0	0	0	0	0
3.8.2 - Agua potable, alcantarillado y desagües pluviales	0	0	0	0	0	0
3.9.0 - Deportes y Recreación	0	0	0	0	63.688.324	0
4.0.0 - Servicios Económicos	58.784.755	0	0	0	1.068.535.884	0
4.1.0 - Energía, combustibles y minería	0	0	0	0	0	0
4.2.0 - Comunicaciones	0	0	0	0	1.068.535.884	0
4.3.0 - Transporte	0	0	0	0	0	0
4.3.1 - Transporte terrestre	0	0	0	0	0	0
4.3.2 - Transporte marítimo y fluvial	0	0	0	0	0	0

15078

15/08/19



MENSAJE N° 3742



PROVINCIA DE BUENOS AIRES

DIRECCIÓN PROVINCIAL DE PRESUPUESTO PÚBLICO

PRESUPUESTO GENERAL EJERCICIO 2019


COMPOSICIÓN DEL GASTO POR FINALIDAD-FUNCIÓN Y POR JURISDICCIÓN

CONSOLIDADO - GASTOS CORRIENTES Y DE CAPITAL - ADMINISTRACIÓN CENTRAL, ORGANISMOS DESCENTRALIZADOS E INSTITUCIONES DE PREVISIÓN SOCIAL.

PLANILLA F
CONTINUACION 3

EN PESOS

4.4.0 - Suelo, riego, desagües y drenajes	0	0	0	0	0	0
4.5.0 - Agricultura, ganadería y recursos naturales renovables	0	0	0	0	0	0
4.6.0 - Industria	0	0	0	0	0	0
4.7.0 - Comercio, Finanzas, Seguros y Almacenaje	58.784.755	0	0	0	0	0
4.7.1 - Comercio, Almacenaje y otros servicios	58.784.755	0	0	0	0	0
4.8.0 - Turismo	0	0	0	0	0	0
5.0.0 - Deuda pública	0	0	0	0	0	0
5.1.0 - Servicios de la deuda publica	0	0	0	0	0	0
TOTAL GASTOS CORRIENTES Y DE CAPITAL	686.590.000	845.620.700	372.967.000	691.152.000	2.707.322.000	1.585.475.600



MENSAJE
Nº 3742

15078
D-3/18-19
180



PROVINCIA DE BUENOS AIRES

DIRECCIÓN PROVINCIAL DE PRESUPUESTO PÚBLICO


PRESUPUESTO GENERAL EJERCICIO 2019
COMPOSICIÓN DEL GASTO POR FINALIDAD-FUNCIÓN Y POR JURISDICCIÓN

CONSOLIDADO - GASTOS CORRIENTES Y DE CAPITAL - ADMINISTRACIÓN CENTRAL, ORGANISMOS DESCENTRALIZADOS E INSTITUCIONES DE PREVISIÓN SOCIAL.

PLANILLA F
CONTINUACION 4

EN PESOS

CONCEPTO	CONTADURIA GENERAL	TESORERIA GENERAL	MINISTERIO DE PRODUCCIÓN - CRÉDITO ESPECÍFICO	FONDO PROVINCIAL DE PUERTOS	MINISTERIO DE SALUD	MINISTERIO DE AGROINDUSTRIA
1.0.0 - Administración Gubernamental	639.940.000	275.864.000	0	0	0	0
1.1.0 - Legislativa	0	0	0	0	0	0
1.2.0 - Judicial	0	0	0	0	0	0
1.3.0 - Dirección Superior Ejecutiva	0	0	0	0	0	0
1.4.0 - Relaciones interiores	0	0	0	0	0	0
1.4.1 - Coparticipacion Impositiva y por Leyes Especiales	0	0	0	0	0	0
1.4.2 - Asistencia a Municipios	0	0	0	0	0	0
1.5.0 - Asuntos Financieros y Fiscales	0	275.864.000	0	0	0	0
1.6.0 - Control de la gestión publica	639.940.000	0	0	0	0	0
1.7.0 - Informacion y Estadisticas Basicas	0	0	0	0	0	0
2.0.0 - Servicios de Seguridad y Justicia	0	0	0	0	0	0
2.1.0 - Seguridad	0	0	0	0	0	0
2.2.0 - Sistema penitenciario	0	0	0	0	0	0
2.3.0 - Servicios de Justicia	0	0	0	0	0	0
3.0.0 - Servicios Sociales	0	0	0	0	51.148.086.741	0
3.1.0 - Salud	0	0	0	0	51.148.086.741	0
3.2.0 - Promoción y asistencia social	0	0	0	0	0	0
3.3.0 - Seguridad social	0	0	0	0	0	0
3.4.0 - Educación y Cultura	0	0	0	0	0	0
3.4.1 - Educación elemental, media, superior y universitaria	0	0	0	0	0	0
3.4.2 - Servicios culturales	0	0	0	0	0	0
3.5.0 - Ciencia y Tecnica	0	0	0	0	0	0
3.6.0 - Asuntos Laborales	0	0	0	0	0	0
3.7.0 - Vivienda y Urbanismo	0	0	0	0	0	0
3.8.0 - Proteccion del Medio Ambiente y Agua Potable	0	0	0	0	0	0
3.8.1 - Ecologia y Saneamiento Ambiental	0	0	0	0	0	0
3.8.2 - Agua potable, alcantarillado y desagues pluviales	0	0	0	0	0	0
3.9.0 - Deportes y Recreacion	0	0	0	0	0	0
4.0.0 - Servicios Económicos	0	0	555.043.000	760.186.000	0	648.049.000
4.1.0 - Energia, combustibles y mineria	0	0	25.978.280	0	0	0
4.2.0 - Comunicaciones	0	0	0	0	0	0
4.3.0 - Transporte	0	0	0	760.186.000	0	0
4.3.1 - Transporte terrestre	0	0	0	0	0	0
4.3.2 - Transporte maritimo y fluvial	0	0	0	760.186.000	0	0



MENSAJE Nº 3742

15078

CONGRESO DE EXPT. Nº 4-8/10-10
FOLIO 181



PROVINCIA DE BUENOS AIRES

DIRECCIÓN PROVINCIAL DE PRESUPUESTO PÚBLICO

PRESUPUESTO GENERAL EJERCICIO 2019

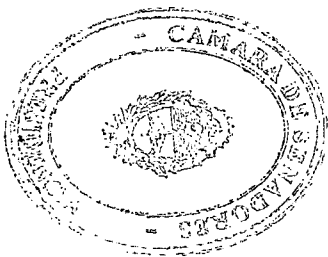
COMPOSICIÓN DEL GASTO POR FINALIDAD-FUNCIÓN Y POR JURISDICCIÓN

CONSOLIDADO - GASTOS CORRIENTES Y DE CAPITAL - ADMINISTRACIÓN CENTRAL, ORGANISMOS DESCENTRALIZADOS E INSTITUCIONES DE PREVISIÓN SOCIAL.

PLANILLA F
CONTINUACION 5


EN PESOS

4.4.0 - Suelo, riego, desagües y drenajes	0	0	0	0	0	0
4.5.0 - Agricultura, ganadería y recursos naturales renovables	0	0	0	0	0	648.049.000
4.6.0 - Industria	0	0	351.551.924	0	0	0
4.7.0 - Comercio, Finanzas, Seguros y Almacenaje	0	0	91.922.896	0	0	0
4.7.1 - Comercio, Almacenaje y otros servicios	0	0	91.922.896	0	0	0
4.8.0 - Turismo	0	0	85.589.900	0	0	0
5.0.0 - Deuda pública	0	0	0	0	0	0
5.1.0 - Servicios de la deuda publica	0	0	0	0	0	0
TOTAL	639.940.000	275.864.000	555.043.000	760.186.000	51.148.086.741	648.049.000



MENSAJE Nº 3742

150781
A-8/184P
182



PROVINCIA DE BUENOS AIRES

DIRECCIÓN PROVINCIAL DE PRESUPUESTO PÚBLICO

PRESUPUESTO GENERAL EJERCICIO 2019


COMPOSICIÓN DEL GASTO POR FINALIDAD-FUNCIÓN Y POR JURISDICCIÓN

CONSOLIDADO - GASTOS CORRIENTES Y DE CAPITAL - ADMINISTRACIÓN CENTRAL, ORGANISMOS DESCENTRALIZADOS E INSTITUCIONES DE PREVISIÓN SOCIAL.

PLANILLA F
CONTINUACION 6

EN PESOS

CONCEPTO	MINISTERIO DE INFRAESTRUCTURA Y SERVICIOS PUBLICOS	CONSEJO DE LA MAGISTRATURA	MINISTERIO DE JUSTICIA	MINISTERIO DE SEGURIDAD	MINISTERIO DE DESARROLLO SOCIAL	MINISTERIO DE GOBIERNO
1.0.0 - Administración Gubernamental	2.149.698.000	62.802.000	239.318.300	0	0	2.666.603.000
1.1.0 - Legislativa	0	0	0	0	0	0
1.2.0 - Judicial	0	62.802.000	0	0	0	0
1.3.0 - Dirección Superior Ejecutiva	2.149.698.000	0	239.318.300	0	0	757.658.308
1.4.0 - Relaciones interiores	0	0	0	0	0	179.181.000
1.4.1 - Coparticipación Impositiva y por Leyes Especiales	0	0	0	0	0	0
1.4.2 - Asistencia a Municipios	0	0	0	0	0	179.181.000
1.5.0 - Asuntos Financieros y Fiscales	0	0	0	0	0	0
1.6.0 - Control de la gestión pública	0	0	0	0	0	0
1.7.0 - Información y Estadísticas Básicas	0	0	0	0	0	1.729.763.692
2.0.0 - Servicios de Seguridad y Justicia	96.520.000	0	23.746.216.100	78.413.949.318	0	0
2.1.0 - Seguridad	96.520.000	0	0	78.413.949.318	0	0
2.2.0 - Sistema penitenciario	0	0	23.417.065.600	0	0	0
2.3.0 - Servicios de Justicia	0	0	329.150.500	0	0	0
3.0.0 - Servicios Sociales	14.866.538.243	0	255.915.600	4.305.191.182	23.355.253.817	0
3.1.0 - Salud	4.164.772.251	0	0	0	0	0
3.2.0 - Promoción y asistencia social	26.900.000	0	0	0	21.959.153.850	0
3.3.0 - Seguridad social	0	0	0	0	0	0
3.4.0 - Educación y Cultura	90.400.000	0	255.915.600	4.305.191.182	0	0
3.4.1 - Educación elemental, media, superior y universitaria	10.500.000	0	255.915.600	4.305.191.182	0	0
3.4.2 - Servicios culturales	79.900.000	0	0	0	0	0
3.5.0 - Ciencia y Técnica	0	0	0	0	0	0
3.6.0 - Asuntos Laborales	0	0	0	0	0	0
3.7.0 - Vivienda y Urbanismo	2.142.638.000	0	0	0	1.049.914.817	0
3.8.0 - Protección del Medio Ambiente y Agua Potable	8.389.127.992	0	0	0	0	0
3.8.1 - Ecología y Saneamiento Ambiental	2.871.820.866	0	0	0	0	0
3.8.2 - Agua potable, alcantarillado y desagües pluviales	5.517.307.126	0	0	0	0	0
3.9.0 - Deportes y Recreación	52.700.000	0	0	0	346.185.150	0
4.0.0 - Servicios Económicos	5.808.041.423	0	0	0	0	0
4.1.0 - Energía, combustibles y minería	481.016.000	0	0	0	0	0
4.2.0 - Comunicaciones	0	0	0	0	0	0
4.3.0 - Transporte	3.000.062.731	0	0	0	0	0
4.3.1 - Transporte terrestre	3.000.062.731	0	0	0	0	0
4.3.2 - Transporte marítimo y fluvial	0	0	0	0	0	0



MENSAJE
Nº 3742

15078

A-8/10/19

103

H. SENADO DE LA PROV. DE BUENOS AIRES

PROVINCIA DE BUENOS AIRES

DIRECCIÓN PROVINCIAL DE PRESUPUESTO PÚBLICO

PRESUPUESTO GENERAL EJERCICIO 2019

COMPOSICIÓN DEL GASTO POR FINALIDAD-FUNCIÓN Y POR JURISDICCIÓN


CONSOLIDADO - GASTOS CORRIENTES Y DE CAPITAL - ADMINISTRACIÓN CENTRAL, ORGANISMOS DESCENTRALIZADOS E INSTITUCIONES DE PREVISIÓN SOCIAL.

PLANILLA F


EN PESOS

CONTINUACION 7

4.4.0 - Suelo, riego, desagües y drenajes	2.326.962.692	0	0	0	0	0
4.5.0 - Agricultura, ganadería y recursos naturales renovables	0	0	0	0	0	0
4.6.0 - Industria	0	0	0	0	0	0
4.7.0 - Comercio, Finanzas, Seguros y Almacenaje	0	0	0	0	0	0
4.7.1 - Comercio, Almacenaje y otros servicios	0	0	0	0	0	0
4.8.0 - Turismo	0	0	0	0	0	0
5.0.0 - Deuda pública	0	0	0	0	0	0
5.1.0 - Servicios de la deuda pública	0	0	0	0	0	0
TOTAL	22.920.797.666	62.802.000	24.241.450.000	82.719.140.500	23.355.253.817	2.666.603.000



MENSAJE
Nº 3742




PRESUPUESTO GENERAL EJERCICIO 2019
COMPOSICIÓN DEL GASTO POR FINALIDAD-FUNCIÓN Y POR JURISDICCIÓN

CONSOLIDADO - GASTOS CORRIENTES Y DE CAPITAL - ADMINISTRACIÓN CENTRAL, ORGANISMOS DESCENTRALIZADOS E INSTITUCIONES DE PREVISIÓN SOCIAL.

PLANILLA F
CONTINUACION 8

EN PESOS

CONCEPTO	MINISTERIO DE TRABAJO	DEFENSORÍA DEL PUEBLO	MINISTERIO DE CIENCIA, TECNOLOGÍA E INNOVACIÓN	MINISTERIO DE GESTIÓN CULTURAL	MINISTERIO DE ASUNTOS PÚBLICOS -	SERVICIO DE LA DEUDA PUBLICA
1.0.0 - Administración Gubernamental	0	661.276.500	0	0	218.582.000	0
1.1.0 - Legislativa	0	0	0	0	0	0
1.2.0 - Judicial	0	0	0	0	0	0
1.3.0 - Dirección Superior Ejecutiva	0	0	0	0	218.582.000	0
1.4.0 - Relaciones interiores	0	0	0	0	0	0
1.4.1 - Coparticipación Impositiva y por Leyes Especiales	0	0	0	0	0	0
1.4.2 - Asistencia a Municipios	0	0	0	0	0	0
1.5.0 - Asuntos Financieros y Fiscales	0	0	0	0	0	0
1.6.0 - Control de la gestión pública	0	661.276.500	0	0	0	0
1.7.0 - Información y Estadísticas Básicas	0	0	0	0	0	0
2.0.0 - Servicios de Seguridad y Justicia	0	0	0	0	0	0
2.1.0 - Seguridad	0	0	0	0	0	0
2.2.0 - Sistema penitenciario	0	0	0	0	0	0
2.3.0 - Servicios de Justicia	0	0	0	0	0	0
3.0.0 - Servicios Sociales	1.097.208.140	0	120.757.800	2.315.907.596	0	0
3.1.0 - Salud	0	0	0	0	0	0
3.2.0 - Promoción y asistencia social	0	0	0	0	0	0
3.3.0 - Seguridad social	0	0	0	0	0	0
3.4.0 - Educación y Cultura	0	0	0	2.315.907.596	0	0
3.4.1 - Educación elemental, media, superior y universitaria	0	0	0	0	0	0
3.4.2 - Servicios culturales	0	0	0	2.315.907.596	0	0
3.5.0 - Ciencia y Técnica	0	0	120.757.800	0	0	0
3.6.0 - Asuntos Laborales	1.097.208.140	0	0	0	0	0
3.7.0 - Vivienda y Urbanismo	0	0	0	0	0	0
3.8.0 - Protección del Medio Ambiente y Agua Potable	0	0	0	0	0	0
3.8.1 - Ecología y Saneamiento Ambiental	0	0	0	0	0	0
3.8.2 - Agua potable, alcantarillado y desagues pluviales	0	0	0	0	0	0
3.9.0 - Deportes y Recreación	0	0	0	0	0	0
4.0.0 - Servicios Económicos	0	0	0	0	0	0
4.1.0 - Energía, combustibles y minería	0	0	0	0	0	0
4.2.0 - Comunicaciones	0	0	0	0	0	0
4.3.0 - Transporte	0	0	0	0	0	0
4.3.1 - Transporte terrestre	0	0	0	0	0	0
4.3.2 - Transporte marítimo y fluvial	0	0	0	0	0	0



MENSAJE
Nº 3742

15078
 2019-08-19
 185



PROVINCIA DE BUENOS AIRES

DIRECCIÓN PROVINCIAL DE PRESUPUESTO PÚBLICO

PRESUPUESTO GENERAL EJERCICIO 2019


COMPOSICIÓN DEL GASTO POR FINALIDAD-FUNCIÓN Y POR JURISDICCIÓN

CONSOLIDADO - GASTOS CORRIENTES Y DE CAPITAL - ADMINISTRACIÓN CENTRAL, ORGANISMOS DESCENTRALIZADOS E INSTITUCIONES DE PREVISIÓN SOCIAL.

PLANILLA F
CONTINUACION 9

EN PESOS

4.4.0 - Suelo, riego, desagües y drenajes	0	0	0	0	0	0
4.5.0 - Agricultura, ganadería y recursos naturales renovables	0	0	0	0	0	0
4.6.0 - Industria	0	0	0	0	0	0
4.7.0 - Comercio, Finanzas, Seguros y Almacenaje	0	0	0	0	0	0
4.7.1 - Comercio, Almacenaje y otros servicios	0	0	0	0	0	0
4.8.0 - Turismo	0	0	0	0	0	0
5.0.0 - Deuda pública	0	0	0	0	0	56.403.383.972
5.1.0 - Servicios de la deuda pública	0	0	0	0	0	56.403.383.972
TOTAL	1.097.208.140	661.276.500	120.757.800	2.315.907.596	218.582.000	56.403.383.972



MENSAJE
Nº 3742

15078
Ar 8/2019



PROVINCIA DE BUENOS AIRES

DIRECCIÓN PROVINCIAL DE PRESUPUESTO PÚBLICO

PRESUPUESTO GENERAL EJERCICIO 2019


COMPOSICIÓN DEL GASTO POR FINALIDAD-FUNCIÓN Y POR JURISDICCIÓN

CONSOLIDADO - GASTOS CORRIENTES Y DE CAPITAL - ADMINISTRACIÓN CENTRAL, ORGANISMOS DESCENTRALIZADOS E INSTITUCIONES DE PREVISIÓN SOCIAL.

PLANILLA F
CONTINUACION 10

EN PESOS

CONCEPTO	OBLIGACIONES A CARGO DEL TESORO	PATRONATO DE LIBERADOS BONAERENSE	AGENCIA DE RECAUDACIÓN DE LA PROVINCIA DE BUENOS AIRES (ARBA)	ENTE ADMINISTRADOR ASTILLERO RIO SANTIAGO	CORPORACION DE FOMENTO DEL VALLE BONAERENSE DEL RIO COLORADO	DIRECCION DE VIALIDAD
1.0.0 - Administración Gubernamental	114.828.741.833	0	6.030.867.000	0	0	0
1.1.0 - Legislativa	8.898.939.000	0	0	0	0	0
1.2.0 - Judicial	0	0	0	0	0	0
1.3.0 - Dirección Superior Ejecutiva	0	0	0	0	0	0
1.4.0 - Relaciones interiores	105.456.321.529	0	0	0	0	0
1.4.1 - Coparticipacion Impositiva y por Leyes Especiales	105.435.821.529	0	0	0	0	0
1.4.2 - Asistencia a Municipios	20.500.000	0	0	0	0	0
1.5.0 - Asuntos Financieros y Fiscales	473.481.304	0	6.030.867.000	0	0	0
1.6.0 - Control de la gestión publica	0	0	0	0	0	0
1.7.0 - Informacion y Estadísticas Basicas	0	0	0	0	0	0
2.0.0 - Servicios de Seguridad y Justicia	0	592.080.000	0	0	0	0
2.1.0 - Seguridad	0	0	0	0	0	0
2.2.0 - Sistema penitenciario	0	0	0	0	0	0
2.3.0 - Servicios de Justicia	0	592.080.000	0	0	0	0
3.0.0 - Servicios Sociales	49.148.030.587	0	0	0	0	0
3.1.0 - Salud	8.223.162.000	0	0	0	0	0
3.2.0 - Promoción y asistencia social	9.602.000.000	0	0	0	0	0
3.3.0 - Seguridad social	7.077.817.000	0	0	0	0	0
3.4.0 - Educación y Cultura	22.280.534.970	0	0	0	0	0
3.4.1 - Educación elemental, media, superior y universitaria	22.155.768.085	0	0	0	0	0
3.4.2 - Servicios culturales	124.766.885	0	0	0	0	0
3.5.0 - Ciencia y Técnica	7.000.000	0	0	0	0	0
3.6.0 - Asuntos Laborales	0	0	0	0	0	0
3.7.0 - Vivienda y Urbanismo	715.516.617	0	0	0	0	0
3.8.0 - Protección del Medio Ambiente y Agua Potable	1.242.000.000	0	0	0	0	0
3.8.1 - Ecología y Saneamiento Ambiental	500.000.000	0	0	0	0	0
3.8.2 - Agua potable, alcantarillado y desagües pluviales	742.000.000	0	0	0	0	0
3.9.0 - Deportes y Recreación	0	0	0	0	0	0
4.0.0 - Servicios Económicos	25.420.330.389	0	0	3.170.000.000	152.438.000	7.854.991.000
4.1.0 - Energía, combustibles y minería	0	0	0	0	0	0
4.2.0 - Comunicaciones	0	0	0	0	0	0
4.3.0 - Transporte	25.372.000.000	0	0	0	0	7.854.991.000
4.3.1 - Transporte terrestre	25.372.000.000	0	0	0	0	7.854.991.000
4.3.2 - Transporte marítimo y fluvial	0	0	0	0	0	0



BIENSAJE Nº 3742

150781
 4-8-14
 187



PROVINCIA DE BUENOS AIRES

DIRECCIÓN PROVINCIAL DE PRESUPUESTO PÚBLICO

PRESUPUESTO GENERAL EJERCICIO 2019


COMPOSICIÓN DEL GASTO POR FINALIDAD-FUNCIÓN Y POR JURISDICCIÓN

CONSOLIDADO - GASTOS CORRIENTES Y DE CAPITAL - ADMINISTRACIÓN CENTRAL, ORGANISMOS DESCENTRALIZADOS E INSTITUCIONES DE PREVISIÓN SOCIAL.

PLANILLA F
CONTINUACION 11


EN PESOS

4.4.0 - Suelo, riego, desagües y drenajes	8.796.584	0	0	0	152.438.000	0
4.5.0 - Agricultura, ganadería y recursos naturales renovables	30.117.240	0	0	0	0	0
4.6.0 - Industria	0	0	0	3.170.000.000	0	0
4.7.0 - Comercio, Finanzas, Seguros y Almacenaje	9.216.565	0	0	0	0	0
4.7.1 - Comercio, Almacenaje y otros servicios	9.216.565	0	0	0	0	0
4.8.0 - Turismo	200.000	0	0	0	0	0
5.0.0 - Deuda pública	0	0	0	0	0	0
5.1.0 - Servicios de la deuda pública	0	0	0	0	0	0
TOTAL	189.397.102.809	592.080.000	6.030.867.000	3.170.000.000	152.438.000	7.854.991.000




MENSAJE
N° 3742

15078
COMISIÓN DE CONTROL Nº 2
Arz/B/18/44
188




CONCEPTO	INSTITUTO DE LA VIVIENDA	ORG. DE CONTROL DE ENERGIA ELECT. DE LA PCIA DE B.A. (OCEBA)	AUTORIDAD DEL AGUA	COMITE DE CUENCA DEL RIO RECONQUISTA (COMIREC)	CAJA DE RETIROS, JUBILACIONES Y PENSIONES DE LAS POLICIAS	DIRECCION GENERAL DE CULTURA Y EDUCACION
1.0.0 - Administración Gubernamental	0	0	0	0	0	0
1.1.0 - Legislativa	0	0	0	0	0	0
1.2.0 - Judicial	0	0	0	0	0	0
1.3.0 - Dirección Superior Ejecutiva	0	0	0	0	0	0
1.4.0 - Relaciones interiores	0	0	0	0	0	0
1.4.1 - Coparticipación Impositiva y por Leyes Especiales	0	0	0	0	0	0
1.4.2 - Asistencia a Municipios	0	0	0	0	0	0
1.5.0 - Asuntos Financieros y Fiscales	0	0	0	0	0	0
1.6.0 - Control de la gestión pública	0	0	0	0	0	0
1.7.0 - Información y Estadísticas Básicas	0	0	0	0	0	0
2.0.0 - Servicios de Seguridad y Justicia	0	0	0	0	0	0
2.1.0 - Seguridad	0	0	0	0	0	0
2.2.0 - Sistema penitenciario	0	0	0	0	0	0
2.3.0 - Servicios de Justicia	0	0	0	0	0	0
3.0.0 - Servicios Sociales	3.556.677.900	0	830.477.000	1.017.963.896	28.822.043.000	222.492.927.700
3.1.0 - Salud	0	0	0	0	0	0
3.2.0 - Promoción y asistencia social	0	0	0	0	0	0
3.3.0 - Seguridad social	0	0	0	0	28.822.043.000	0
3.4.0 - Educación y Cultura	0	0	0	0	0	222.492.927.700
3.4.1 - Educación elemental, media, superior y universitaria	0	0	0	0	0	222.492.927.700
3.4.2 - Servicios culturales	0	0	0	0	0	0
3.5.0 - Ciencia y Técnica	0	0	0	0	0	0
3.6.0 - Asuntos Laborales	0	0	0	0	0	0
3.7.0 - Vivienda y Urbanismo	3.556.677.900	0	0	0	0	0
3.8.0 - Protección del Medio Ambiente y Agua Potable	0	0	830.477.000	1.017.963.896	0	0
3.8.1 - Ecología y Saneamiento Ambiental	0	0	830.477.000	1.017.963.896	0	0
3.8.2 - Agua potable, alcantarillado y desagües pluviales	0	0	0	0	0	0
3.9.0 - Deportes y Recreación	0	0	0	0	0	0
4.0.0 - Servicios Económicos	0	1.532.535.000	0	0	0	0
4.1.0 - Energía, combustibles y minería	0	1.532.535.000	0	0	0	0
4.2.0 - Comunicaciones	0	0	0	0	0	0
4.3.0 - Transporte	0	0	0	0	0	0
4.3.1 - Transporte terrestre	0	0	0	0	0	0
4.3.2 - Transporte marítimo y fluvial	0	0	0	0	0	0



MENSAJE Nº 5742

15078
 CONGRESO DE LA PROVINCIA DE BUENOS AIRES

A-81499-108



PROVINCIA DE BUENOS AIRES

DIRECCIÓN PROVINCIAL DE PRESUPUESTO PÚBLICO

PRESUPUESTO GENERAL EJERCICIO 2019

COMPOSICIÓN DEL GASTO POR FINALIDAD-FUNCIÓN Y POR JURISDICCIÓN

CONSOLIDADO - GASTOS CORRIENTES Y DE CAPITAL - ADMINISTRACIÓN CENTRAL, ORGANISMOS DESCENTRALIZADOS E INSTITUCIONES DE PREVISIÓN SOCIAL.


EN PESOS

PLANILLA F
CONTINUACION 13


4.4.0 - Suelo, riego, desagües y drenajes	0	0	0	0	0	0
4.5.0 - Agricultura, ganadería y recursos naturales renovables	0	0	0	0	0	0
4.6.0 - Industria	0	0	0	0	0	0
4.7.0 - Comercio, Finanzas, Seguros y Almacenaje	0	0	0	0	0	0
4.7.1 - Comercio, Almacenaje y otros servicios	0	0	0	0	0	0
4.8.0 - Turismo	0	0	0	0	0	0
5.0.0 - Deuda pública	0	0	0	0	0	0
5.1.0 - Servicios de la deuda pública	0	0	0	0	0	0
TOTAL	3.556.677.900	1.532.536.000	830.477.000	1.017.963.896	28.822.043.000	222.492.927.700

RESPONDE ENTE P. A. 8/27/19

15078



MENSAJE N° 5742



PROVINCIA DE BUENOS AIRES

DIRECCIÓN PROVINCIAL DE PRESUPUESTO PÚBLICO

PRESUPUESTO GENERAL EJERCICIO 2019


COMPOSICIÓN DEL GASTO POR FINALIDAD-FUNCIÓN Y POR JURISDICCIÓN

CONSOLIDADO - GASTOS CORRIENTES Y DE CAPITAL - ADMINISTRACIÓN CENTRAL, ORGANISMOS DESCENTRALIZADOS E INSTITUCIONES DE PREVISIÓN SOCIAL.

PLANILLA F
CONTINUACION 14

EN PESOS

CONCEPTO	UNIVERSIDAD PROVINCIAL DEL SUDOESTE (UPSO)	UNIVERSIDAD PROVINCIAL DE EZEIZA	INSTITUTO DE PREVISION SOCIAL (IPS)	ORGANISMO PROVINCIAL PARA EL DESARROLLO SOSTENIBLE (OPDS)	COMISION DE INVESTIGACIONES CIENTIFICAS	ORGANISMO PROVINCIAL DE INTEGRACION SOCIAL Y URBANA	
1.0.0 - Administración Gubernamental	0	0	0	0	0	0	0
1.1.0 - Legislativa	0	0	0	0	0	0	0
1.2.0 - Judicial	0	0	0	0	0	0	0
1.3.0 - Dirección Superior Ejecutiva	0	0	0	0	0	0	0
1.4.0 - Relaciones interiores	0	0	0	0	0	0	0
1.4.1 - Coparticipacion Impositiva y por Leyes Especiales	0	0	0	0	0	0	0
1.4.2 - Asistencia a Municipios	0	0	0	0	0	0	0
1.5.0 - Asuntos Financieros y Fiscales	0	0	0	0	0	0	0
1.6.0 - Control de la gestión publica	0	0	0	0	0	0	0
1.7.0 - Informacion y Estadisticas Basicas	0	0	0	0	0	0	0
2.0.0 - Servicios de Seguridad y Justicia	0	0	0	0	0	0	0
2.1.0 - Seguridad	0	0	0	0	0	0	0
2.2.0 - Sistema penitenciario	0	0	0	0	0	0	0
2.3.0 - Servicios de Justicia	0	0	0	0	0	0	0
3.0.0 - Servicios Sociales	173.795.225	104.481.000	139.633.580.500	413.736.000	481.573.630	611.707.000	611.707.000
3.1.0 - Salud	0	0	0	0	0	0	0
3.2.0 - Promoción y asistencia social	0	0	0	0	0	0	0
3.3.0 - Seguridad social	0	0	139.633.580.500	0	0	0	0
3.4.0 - Educación y Cultura	173.795.225	104.481.000	0	0	0	0	0
3.4.1 - Educación elemental, media, superior y universitaria	173.795.225	104.481.000	0	0	0	0	0
3.4.2 - Servicios culturales	0	0	0	0	0	0	0
3.5.0 - Ciencia y Tecnica	0	0	0	0	481.573.630	0	0
3.6.0 - Asuntos Laborales	0	0	0	0	0	0	0
3.7.0 - Vivienda y Urbanismo	0	0	0	0	0	0	611.707.000
3.8.0 - Proteccion del Medio Ambiente y Agua Potable	0	0	0	413.736.000	0	0	0
3.8.1 - Ecologia y Saneamiento Ambiental	0	0	0	413.736.000	0	0	0
3.8.2 - Agua potable, alcantarillado y desagues pluviales	0	0	0	0	0	0	0
3.9.0 - Deportes y Recreacion	0	0	0	0	0	0	0
4.0.0 - Servicios Económicos	0	0	0	0	0	0	0
4.1.0 - Energia, combustibles y mineria	0	0	0	0	0	0	0
4.2.0 - Comunicaciones	0	0	0	0	0	0	0
4.3.0 - Transporte	0	0	0	0	0	0	0
4.3.1 - Transporte terrestre	0	0	0	0	0	0	0
4.3.2 - Transporte marítimo y fluvial	0	0	0	0	0	0	0




MENSAJE
N°

5742

CORRESPONDIENTE N° 48-18-19

15078



PROVINCIA DE BUENOS AIRES

DIRECCIÓN PROVINCIAL DE PRESUPUESTO PÚBLICO

PRESUPUESTO GENERAL EJERCICIO 2019

COMPOSICIÓN DEL GASTO POR FINALIDAD-FUNCIÓN Y POR JURISDICCIÓN

CONSOLIDADO - GASTOS CORRIENTES Y DE CAPITAL - ADMINISTRACIÓN CENTRAL, ORGANISMOS DESCENTRALIZADOS E INSTITUCIONES DE PREVISIÓN SOCIAL.

PLANILLA F

EN PESOS

CONTINUACION 15

4.4.0 - Suelo, riego, desagües y drenajes	0	0	0	0	0	0
4.5.0 - Agricultura, ganadería y recursos naturales renovables	0	0	0	0	0	0
4.6.0 - Industria	0	0	0	0	0	0
4.7.0 - Comercio, Finanzas, Seguros y Almacenaje	0	0	0	0	0	0
4.7.1 - Comercio, Almacenaje y otros servicios	0	0	0	0	0	0
4.8.0 - Turismo	0	0	0	0	0	0
5.0.0 - Deuda pública	0	0	0	0	0	0
5.1.0 - Servicios de la deuda pública	0	0	0	0	0	0
TOTAL	173.795.225	104.481.000	139.633.580.500	413.736.000	481.573.630	611.707.000



MENS N° 3742

15078

Ar 8/8/99 192



PROVINCIA DE BUENOS AIRES


DIRECCIÓN PROVINCIAL DE PRESUPUESTO PÚBLICO

PRESUPUESTO GENERAL EJERCICIO 2019
 COMPOSICION DEL GASTO POR FINALIDAD-FUNCIÓN Y POR JURISDICCIÓN
 CONSOLIDADO - GASTOS CORRIENTES Y DE CAPITAL - ORGANISMOS DESCENTRALIZADOS NO CONSOLIDADOS

PLANILLA G

EN PESOS

CONCEPTO	TOTAL	INSTITUTO PROVINCIAL DE LOTERIA Y CASINOS	CAJA DE JUBILACIONES, SUBSIDIOS Y PENSIONES DEL PERSONAL DEL BANCO DE LA PROV. DE BS. AS.	INSTITUTO OBRA MEDICO ASISTENCIAL (IOMA)	BANCO DE LA PROVINCIA DE BUENOS AIRES
3.0.0 - Servicios Sociales	132.847.446.100	64.420.000.000	14.874.855.600	53.552.590.500	0
3.1.0 - Salud	53.551.530.500	0	0	53.551.530.500	0
3.2.0 - Promoción y asistencia social	64.420.000.000	64.420.000.000	0	0	0
3.3.0 - Seguridad social	14.874.855.600	0	14.874.855.600	0	0
3.4.0 - Educación y Cultura	1.060.000	0	0	1.060.000	0
3.4.1 - Educación elemental, media, superior y universitaria	1.060.000	0	0	1.060.000	0
4.0.0 - Servicios Económicos	34.362.200.000	0	0	0	34.362.200.000
4.7.0 - Comercio, Finanzas, Seguros y Almacenaje	34.362.200.000	0	0	0	34.362.200.000
4.7.2 - Seguros y Finanzas	34.362.200.000	0	0	0	34.362.200.000
TOTAL	167.209.646.100	64.420.000.000	14.874.855.600	53.552.590.500	34.362.200.000



MENSAJE

Nº

3742

15078
 CONGRESO DE LA PROV. DE BUENOS AIRES
 Ar. 8/10/19




PRESUPUESTO GENERAL EJERCICIO 2019
COMPROMISOS FUTUROS CONSOLIDADOS




PARTIDA PRINCIPAL	FINALIDAD Y FUNCION	FTE. FINAN.	PROYECCIÓN AÑOS FUTUROS EN PESOS		
			2020	2021	RESTO
TOTAL ADMIN. CENTRAL + ORG. DESCENTRALIZADOS + INST. DE PREV. SOCIAL			60.000.000.000	30.000.000.000	12.000.000.000
TOTAL ADMINISTRACION CENTRAL			57.087.525.249	29.940.755.000	11.949.717.000
1.1.1.02.00.000 - PODER JUDICIAL-			1.439.480.200	762.203.200	524.477.800
1.1.1.02.01.000 - PODER JUDICIAL - ADMINISTRACION DE JUSTICIA -			974.030.200	599.403.200	524.477.800
3 - SERVICIOS NO PERSONALES	120 - Judicial	11	649.030.200	399.403.200	349.477.800
4 - BIENES DE USO	120 - Judicial	11	325.000.000	200.000.000	175.000.000
1.1.1.02.02.000 - PODER JUDICIAL - MINISTERIO PUBLICO -			465.450.000	162.800.000	0
3 - SERVICIOS NO PERSONALES	120 - Judicial	11	201.900.000	162.800.000	0
4 - BIENES DE USO	120 - Judicial	11	257.500.000	0	0
4 - BIENES DE USO	120 - Judicial	13	6.050.000	0	0
1.1.1.03.00.000 - FISCALIA DE ESTADO			5.000.000	2.000.000	0
3 - SERVICIOS NO PERSONALES	120 - Judicial	11	5.000.000	2.000.000	0
1.1.1.05.00.000 - TRIBUNAL DE CUENTAS			1.000.000	1.000.000	1.000.000
3 - SERVICIOS NO PERSONALES	160 - Control de la gestión publica	11	1.000.000	1.000.000	1.000.000
1.1.1.06.00.000 - GOBERNACION			12.301.550	4.780.000	250.000
1.1.1.06.01.000 - SECRETARIAGENERAL			2.611.550	0	0
3 - SERVICIOS NO PERSONALES	130 - Dirección Superior Ejecutiva	11	2.611.550	0	0
1.1.1.06.10.000 - SECRETARIA LEGAL Y TECNICA			3.600.000	1.300.000	0
3 - SERVICIOS NO PERSONALES	160 - Control de la gestión publica	11	600.000	300.000	0
3 - SERVICIOS NO PERSONALES	170 - Informacion y Estadísticas Basicas	11	3.000.000	1.000.000	0
1.1.1.06.13.000 - SECRETARIA DE DERECHOS HUMANOS			5.090.000	2.960.000	0
1 - GASTOS EN PERSONAL	230 - Servicios de Justicia	11	125.000	0	0
3 - SERVICIOS NO PERSONALES	230 - Servicios de Justicia	11	4.985.000	2.960.000	0
1.1.1.06.22.000 - SECRETARIA DE MEDIOS			1.000.000	500.000	250.000
3 - SERVICIOS NO PERSONALES	130 - Dirección Superior Ejecutiva	11	1.000.000	500.000	250.000
1.1.1.07.00.000 - MINISTERIO DE JEFATURA DE GABINETE DE MINISTROS			1.011.044.467	710.556.400	621.736.850
3 - SERVICIOS NO PERSONALES	130 - Dirección Superior Ejecutiva	11	39.000	0	0

15078

4-8/11/19




MENSAJE Nº 3742



PRESUPUESTO GENERAL EJERCICIO 2019
COMPROMISOS FUTUROS CONSOLIDADOS

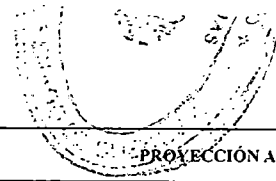
PARTIDA PRINCIPAL	FINALIDAD Y FUNCION	FTE. FINAN.	PROYECCIÓN AÑOS FUTUROS EN PESOS		
			2020	2021	RESTO
2 - BIENES DE CONSUMO	210 - Seguridad	11	60.000.000	10.000.000	0
3 - SERVICIOS NO PERSONALES	210 - Seguridad	11	100.000.000	20.000.000	0
3 - SERVICIOS NO PERSONALES	341 - Educación elemental, media, superior y universitaria	11	300.000.000	40.000.000	0
4 - BIENES DE USO	210 - Seguridad	11	507.500.000	20.000.000	0
1.1.1.18.00.000 - MINISTERIO DE DESARROLLO SOCIAL			1.379.248.000	689.624.000	603.421.000
3 - SERVICIOS NO PERSONALES	320 - Promoción y asistencia social	11	1.379.248.000	689.624.000	603.421.000
1.1.1.19.00.000 - MINISTERIO DE GOBIERNO			6.800.000	0	0
3 - SERVICIOS NO PERSONALES	170 - Información y Estadísticas Básicas	11	6.800.000	0	0
1.1.1.21.00.000 - MINISTERIO DE TRABAJO			110.999.400	9.100.000	3.900.000
3 - SERVICIOS NO PERSONALES	360 - Asuntos Laborales	11	110.999.400	9.100.000	3.900.000
1.1.1.23.00.000 - DEFENSORÍA DEL PUEBLO			1.558.830	0	0
3 - SERVICIOS NO PERSONALES	160 - Control de la gestión pública	11	1.558.830	0	0
1.1.1.25.00.000 - MINISTERIO DE CIENCIA, TECNOLOGÍA E INNOVACIÓN			400.000	0	0
3 - SERVICIOS NO PERSONALES	350 - Ciencia y Técnica	11	400.000	0	0
1.1.1.26.00.000 - MINISTERIO DE GESTIÓN CULTURAL			4.000.000	0	0
3 - SERVICIOS NO PERSONALES	342 - Servicios culturales	11	4.000.000	0	0
1.1.1.27.00.000 - MINISTERIO DE ASUNTOS PÚBLICOS -			8.644.200	6.483.150	4.322.100
3 - SERVICIOS NO PERSONALES	130 - Dirección Superior Ejecutiva	11	8.644.200	6.483.150	4.322.100
1.1.1.99.00.000 - OBLIGACIONES A CARGO DEL TESORO			29.569.100.002	15.470.262.850	3.655.372.756
3 - SERVICIOS NO PERSONALES	130 - Dirección Superior Ejecutiva	11	10.000.000.000	5.970.262.850	1.000.000.000
4 - BIENES DE USO	130 - Dirección Superior Ejecutiva	11	19.569.100.002	9.500.000.000	2.655.372.756
TOTAL ORGANISMOS DESCENTRALIZADOS			2.830.279.751	8.645.000	5.983.000
1.1.2.06.00.011 - PATRONATO DE LIBERADOS BONAERENSE			2.300.000	900.000	0
3 - SERVICIOS NO PERSONALES	230 - Servicios de Justicia	11	2.300.000	900.000	0
1.1.2.07.00.012 - ORGANISMO PROVINCIAL PARA EL DESARROLLO SOSTENIBLE (OPDS)			6.250.000	3.850.000	2.820.000
2 - BIENES DE CONSUMO	381 - Ecología y Saneamiento Ambiental	11	1.150.000	850.000	1.320.000
3 - SERVICIOS NO PERSONALES	381 - Ecología y Saneamiento Ambiental	11	5.100.000	3.000.000	1.500.000



MENSAJE
Nº 3742



PRESUPUESTO GENERAL EJERCICIO 2019
COMPROMISOS FUTUROS CONSOLIDADOS



PARTIDA PRINCIPAL	FINALIDAD Y FUNCION	FTE. FINAN.	PROYECCIÓN AÑOS FUTUROS EN PESOS		
			2020	2021	RESTO
1.1.2.08.00.021 - AGENCIA DE RECAUDACIÓN DE LA PROVINCIA DE BUENOS AIRES (ARBA)			7.822.000	0	0
3 - SERVICIOS NO PERSONALES	150 - Asuntos Financieros y Fiscales	13	7.822.000	0	0
1.1.2.14.00.040 - DIRECCION DE VIALIDAD			1.842.721.407	0	0
4 - BIENES DE USO	431 - Transporte terrestre	11	1.842.721.407	0	0
1.1.2.14.00.047 - ORG. DE CONTROL DE ENERGIA ELECT. DE LA PCIA DE B.A. (OCEBA)			3.895.000	3.895.000	3.163.000
3 - SERVICIOS NO PERSONALES	410 - Energía, combustibles y minería	12	3.895.000	3.895.000	3.163.000
1.1.2.14.00.070 - COMITE DE CUENCA DEL RIO RECONQUISTA (COMIREC)			862.791.344	0	0
4 - BIENES DE USO	381 - Ecología y Saneamiento Ambiental	11	862.791.344	0	0
1.1.2.20.00.050 - DIRECCION GENERAL DE CULTURA Y EDUCACION			100.000.000	0	0
3 - SERVICIOS NO PERSONALES	341 - Educación elemental, media, superior y universitaria	11	100.000.000	0	0
1.1.2.20.00.051 - UNIVERSIDAD PROVINCIAL DEL SUDOESTE (UPSO)			500.000	0	0
3 - SERVICIOS NO PERSONALES	341 - Educación elemental, media, superior y universitaria	11	500.000	0	0
1.1.2.25.00.033 - COMISION DE INVESTIGACIONES CIENTIFICAS			4.000.000	0	0
3 - SERVICIOS NO PERSONALES	350 - Ciencia y Técnica	11	4.000.000	0	0
TOTAL INSTITUCIONES DE PREVISION SOCIAL			82.195.000	50.600.000	44.300.000
1.1.3.21.00.300 - INSTITUTO DE PREVISION SOCIAL (IPS)			82.195.000	50.600.000	44.300.000
3 - SERVICIOS NO PERSONALES	330 - Seguridad social	12	82.195.000	50.600.000	44.300.000
TOTAL ORGANISMOS DESCENTRALIZADOS NO CONSOLIDADOS			1.788.750.000	1.259.750.000	733.350.000
1.1.4.07.00.020 - INSTITUTO PROVINCIAL DE LOTERIA Y CASINOS			4.750.000	4.750.000	5.350.000
3 - SERVICIOS NO PERSONALES	320 - Promoción y asistencia social	12	4.750.000	4.750.000	5.350.000
1.1.4.08.00.350 - CAJA DE JUBILACIONES, SUBSIDIOS Y PENSIONES DEL PERSONAL DEL BANCO DE LA PROV. DE BS. AS.			4.000.000	3.000.000	2.000.000
3 - SERVICIOS NO PERSONALES	330 - Seguridad social	12	4.000.000	3.000.000	2.000.000
1.1.4.12.00.200 - INSTITUTO OBRA MEDICO ASISTENCIAL (IOMA)			60.000.000	400.000.000	300.000.000
3 - SERVICIOS NO PERSONALES	310 - Salud	12	60.000.000	400.000.000	300.000.000
2.0.0.08.00.900 - BANCO DE LA PROVINCIA DE BUENOS AIRES			1.720.000.000	852.000.000	426.000.000
4 - BIENES DE USO	472 - Seguros y Finanzas	12	1.720.000.000	852.000.000	426.000.000

15078
 COMISION DE INVESTIGACIONES CIENTIFICAS



MENSAJE N° 3742



15078

PRESUPUESTO GENERAL EJERCICIO 2019

Ar 8/28/19

199



PROYECTOS POR PARTIDO


EN PESOS

PROY	INC	FIN FUN	FTE FINAN	DENOMINACION	PROYECCIÓN AÑOS FUTUROS			
					2019	2020	2021	RESTO
TOTAL				7 - Adolfo Alsina	14.687.900	0	0	0
				1.1.1.14.00.000 - MINISTERIO DE INFRAESTRUCTURA Y SERV	13.961.900	0	0	0
1799	5	382	11	DESAGUES PLUVIALES EN VILLA MAZZA	50.000	0	0	0
2023	5	310	11	AYUDA FINANCIERA P/REMODELACION HOSPITAL MUNICIP	4.000.000	0	0	0
2023	5	310	13	AYUDA FINANCIERA P/REMODELACION HOSPITAL MUNICIP	1.000.000	0	0	0
2237	4	440	11	LIMPIEZA DEL DESVÍO DEL ARROYO PIGUÉ	1.584.000	0	0	0
3091	5	382	11	ACONDICIONAMIENTO DE PLANTA DE RESIDUOS CLOACAL	6.666.900	0	0	0
8826	4	410	11	REPOTENCIACION ET LEUBUCO 2500 KVA	409.000	0	0	0
8826	4	410	13	REPOTENCIACION ET LEUBUCO 2500 KVA	152.000	0	0	0
12318	4	440	11	Desvio Arroyo Pigüé - Etapa II	100.000	0	0	0
				1.1.2.14.00.040 - DIRECCION DE VIALIDAD	726.000	0	0	0
12462	5	431	11	PRY 3270 CORDON CUNETA, CORDON EMERGENTE Y DAD	726.000	0	0	0
TOTAL				14 - Adolfo González Chaves	4.726.200	0	0	0
				1.1.1.14.00.000 - MINISTERIO DE INFRAESTRUCTURA Y SERV	186.200	0	0	0
	5	382	11	PROYECTOS DE OBRA EN LOCALIDADES VARIAS	186.200	0	0	0
				1.1.2.14.00.040 - DIRECCION DE VIALIDAD	4.540.000	0	0	0
3258	5	431	11	Carp. Asf. Pdo. G. Chavez	4.540.000	0	0	0
TOTAL				21 - Alberti	4.402.125	0	0	0
				1.1.1.14.00.000 - MINISTERIO DE INFRAESTRUCTURA Y SERV	1.302.125	0	0	0
3063	5	382	11	CONST DE ESTACION DE BOMBEO E IMPULSORA EN COR	1.302.125	0	0	0
				1.1.2.14.00.040 - DIRECCION DE VIALIDAD	3.100.000	0	0	0
12457	5	431	11	Construccion de 3520 Mts Lineales cordón cuneta en B° FONAVI	660.000	0	0	0
12458	5	431	11	PRY 3140 CONSTRUCCION DE 4800 MTS.2 DE PAVIMENTO	990.000	0	0	0
12459	5	431	11	PRY 3141 CONSTRUCCION DE 9282 MTS 2 DE PAVIMENTO	1.450.000	0	0	0
TOTAL				28 - Almirante Brown	570.619.970	0	0	0
				1.1.1.14.00.000 - MINISTERIO DE INFRAESTRUCTURA Y SERV	337.560.200	0	0	0
1003	4	310	11	HZGA DR. L. MELÉNDEZ -GUARDIA- UTI- CENTRO QUIRÚRG	200.000	0	0	0
1003	4	310	13	HZGA DR. L. MELÉNDEZ -GUARDIA- UTI- CENTRO QUIRÚRG	800.000	0	0	0
2115	5	382	11	Saneamiento Cuenca Yapeyú - Arias - Desagues Pluviales Long	943.500	0	0	0
2121	5	382	11	Desagues pluviales Barrio Corimayo - II Etapa - Almirante Brown	10.329.700	0	0	0
2185	4	310	11	HZGA DR. A. OÑATIVIA -ADECUACIÓN EDILICIA- ALTE. BRO	7.000.000	0	0	0
2185	4	310	13	HZGA DR. A. OÑATIVIA -ADECUACIÓN EDILICIA- ALTE. BRO	1.500.000	0	0	0
2256	5	382	11	DESAGUES LONGCHAMPS NOROESTE	10.459.700	0	0	0
2257	5	382	11	DESAGUES PLUVIALES SAN JOSÉ NOROESTE	14.535.300	0	0	0
	5	382	11	DESAGUES CUENCA SUPERIOR ARROYO DEL REY - BRAZ	41.992.000	0	0	0
	5	310	11	CONSTRUCCIÓN Y PUESTA EN VALOR CAPS - AMBA	199.800.000	0	0	0
11800	5	310	13	CONSTRUCCIÓN Y PUESTA EN VALOR CAPS - AMBA	50.000.000	0	0	0
				1.1.1.18.00.000 - MINISTERIO DE DESARROLLO SOCIAL	165.000.000	0	0	0
2319	4	370	13	ALMIRANTE BROWN, BARRIO 2 DE ABRIL, RAFAEL CALZAD	165.000.000	0	0	0
				1.1.2.07.00.014 - ORGANISMO PROVINCIAL DE INTEGRACION	43.557.847	0	0	0
12417	4	370	13	CENTRO INTEGRAL DE JUSTICIA ALTE. BROWN	43.557.847	0	0	0
				1.1.2.14.00.040 - DIRECCION DE VIALIDAD	8.250.000	0	0	0
2040	5	431	11	Prolongación de Ruta 210-1* ETAPA- Pavimentación Av. Espor	990.000	0	0	0
2420	5	431	11	Acc. barrios Alte Brown	7.260.000	0	0	0
				1.1.2.14.00.042 - INSTITUTO DE LA VIVIENDA	16.251.923	0	0	0
4695	6	370	12	ALMTE. BROWN 302 VIV	201.711	0	0	0
5011	6	370	12	ALMTE. BROWN 128 VIV	16.050.212	0	0	0
TOTAL				35 - Avellaneda	346.349.300	244.100.000	225.000.000	87.908.294
				1.1.1.11.02.000 - FONDO PROVINCIAL DE PUERTOS	192.307.000	233.900.000	225.000.000	87.908.294
100	4	432	12	OBRA EJERCICIO 2018 - DELEGACIÓN DOCK SUD	137.191.707	227.500.000	225.000.000	87.908.294
453	4	432	12	RED DE LUCHA CONTRA INCENDIOS DOCK SUD	45.000.000	0	0	0

MENSAJE

3742

COMISIONADO EN JEFE



15078 e1


Aug 8/18/19

FOJO 200

SENADO DE LA PCIA. DE B.A.S.
FOLIO N° 424

PROY	INC	FIN FUN	FTE FINAN	DENOMINACION	PROYECCIÓN AÑOS FUTUROS			
					2019	2020	2021	RESTO
458	4	432	12	OBRAS MENORES DOCK SUD	100.000	6.400.000	0	0
1048	4	432	12	DRAGADO PUERTO DOCK SUD	697.573	0	0	0
1945	4	432	12	DRAGADO DE MANTENIMIENTO EN PUERTO DOCK SUD	6.500.000	0	0	0
7578	4	432	12	PAVIMENTACIÓN CALLE SARGENTO PONCE PUERTO DOC	777.340	0	0	0
8048	4	432	12	PAVIMENTACIÓN MUELLE SEGUNDA SECCIÓN LADO OEST	2.040.380	0	0	0
				1.1.1.14.00.000 - MINISTERIO DE INFRAESTRUCTURA Y SERV	151.072.300	10.200.000	0	0
2186	4	310	11	HIGA PRESIDENTE PERÓN -ADECUACIÓN EDILICIA- AVELL	30.000.000	0	0	0
2186	4	310	13	HIGA PRESIDENTE PERÓN -ADECUACIÓN EDILICIA- AVELL	22.300.000	0	0	0
3123	5	382	11	ENTUBAMIENTO ARROYO SARANDI - ETAPA VII. AVELLANE	76.772.300	0	0	0
12375	4	310	11	ADECUACIÓN ELÉCTRICA HOSPITALES PROVINCIALES	22.000.000	10.200.000	0	0
				1.1.2.14.00.040 - DIRECCION DE VIALIDAD	2.970.000	0	0	0
3081	5	431	11	B° S. LORENZO AVELLANEDA	2.970.000	0	0	0
TOTAL				42 - Ayacucho	93.756.701	0	0	0
				1.1.1.14.00.000 - MINISTERIO DE INFRAESTRUCTURA Y SERV	21.573.400	0	0	0
	4	382	11	OPTIMIZACION DEL SERVICIO DE AGUA POTABLE EN AYAC	21.573.400	0	0	0
				1.1.2.14.00.040 - DIRECCION DE VIALIDAD	30.000.000	0	0	0
1689	4	431	11	Repav. RP N° 29 Tr. RP N°50-RP N°74 ETAPA II- Ayacucho	20.000.000	0	0	0
1690	4	431	11	R.P.N° 29 Tr. RP N°74-R.N 226- Ayacucho	10.000.000	0	0	0
				1.1.2.14.00.042 - INSTITUTO DE LA VIVIENDA	42.183.301	0	0	0
12384	6	370	12	AYACUCHO 57 VIV	42.183.301	0	0	0
TOTAL				49 - Azul	106.988.992	9.673.400	0	0
				1.1.1.14.00.000 - MINISTERIO DE INFRAESTRUCTURA Y SERV	7.351.000	0	0	0
40	4	440	11	CONSTRUCCION PUENTE MIRANDA SOBRE ARROYO AZUL	350.000	0	0	0
816	4	382	11	DESAGÜES CLOACALES EN SANTA ELENA -AZUL	1.000	0	0	0
2024	5	310	13	AYUDA FINANCIERA PHOSPITAL MUNICIPAL - AZUL	1.000.000	0	0	0
2187	4	310	11	HZEMI ARGENTINA DIEGO -ADECUACIÓN EDILICIA- AZUL	6.000.000	0	0	0
				1.1.1.16.00.000 - MINISTERIO DE JUSTICIA	36.637.992	9.673.400	0	0
2599	4	220	11	Puesta en Valor Unidad Penitenciaria N° 7 de Azul	200.623	0	0	0
12441	4	220	11	Incorporación sanitarios celdas Unidad Penitenciaria N°7 de Azul	29.687.792	9.673.400	0	0
12446	4	220	11	Puesta en Valor y Refuncionalización Unidad Penitenciaria N° 52	6.749.577	0	0	0
				1.1.2.14.00.040 - DIRECCION DE VIALIDAD	30.000.000	0	0	0
1416	4	431	11	RP N° 51 Tramo RN N°7- Azul ETAPA I	30.000.000	0	0	0
				1.1.2.14.00.042 - INSTITUTO DE LA VIVIENDA	33.000.000	0	0	0
1045	6	370	12	AZUL 298 VIV	33.000.000	0	0	0
AL				56 - Bahía Blanca	561.444.905	1.900.000.000	2.420.000.000	0
				1.1.1.14.00.000 - MINISTERIO DE INFRAESTRUCTURA Y SERV	500.005.500	1.900.000.000	2.420.000.000	0
1300	4	310	11	HIGA DR. J. PENNA -ADECUACIÓN INSTALACIONES- BAHÍA	16.000.000	0	0	0
1300	4	310	13	HIGA DR. J. PENNA -ADECUACIÓN INSTALACIONES- BAHÍA	9.000.000	0	0	0
1307	4	382	11	ACUEDUCTO RIO COLORADO BAHIA BLANCA	340.000.000	1.840.000.000	2.420.000.000	0
1728	4	310	11	HIGA DR. J. PENNA -GUARDIA Y EMERGENCIA- BAHÍA BLAN	25.000.000	0	0	0
1728	4	310	13	HIGA DR. J. PENNA -GUARDIA Y EMERGENCIA- BAHÍA BLAN	7.000.000	0	0	0
2188	4	310	11	HIGA DR. J. PENNA -ADECUACIÓN EDILICIA- BAHÍA BLANCA	50.000.000	40.000.000	0	0
2188	4	310	13	HIGA DR. J. PENNA -ADECUACIÓN EDILICIA- BAHÍA BLANCA	11.500.000	20.000.000	0	0
3087	4	382	11	DESAGÜES PLUVIALES BARRIOS CATAMARCA - SAN BLAS	2.105.500	0	0	0
12287	4	382	11	Desagües Pluviales Barrio Kilómetro 5	39.400.000	0	0	0
				1.1.2.14.00.040 - DIRECCION DE VIALIDAD	30.000.000	0	0	0
1693	4	431	11	Circunvalación Norte Bahía Blanca-Camino 007-10- Bahía Blanc	30.000.000	0	0	0
				1.1.2.14.00.042 - INSTITUTO DE LA VIVIENDA	31.439.405	0	0	0
373	6	370	12	BAHIA BLANCA 48 VIV - COOP. 15 DE DICIEMBRE	22.835.394	0	0	0
3214	6	370	12	BAHIA BLANCA 260 VIV	4.836.577	0	0	0
3215	6	370	12	BAHIA BLANCA 144 VIV	600.000	0	0	0

MENSAJE N° 3742



15078

PRESUPUESTO GENERAL EJERCICIO 2019-A-8/1844

2019




PROYECTOS POR PARTIDO

EN PESOS

PROY	INC	FIN FUN	FTE FINAN	DENOMINACION	PROYECCIÓN AÑOS FUTUROS			
					2019	2020	2021	RESTO
5482	6	370	12	BAHIA BLANCA 13 VIV	2.102.147	0	0	0
12369	6	370	12	BAHIA BLANCA 58 VIV	1.065.287	0	0	0
TOTAL				63 - Balcarce	469.062	0	0	0
				1.1.1.14.00.000 - MINISTERIO DE INFRAESTRUCTURA Y SERV	25.300	0	0	0
738	4	382	11	DESAGÜES PLUVIALES I ETAPA-BALCARCE	25.300	0	0	0
				1.1.2.14.00.042 - INSTITUTO DE LA VIVIENDA	443.762	0	0	0
3149	6	370	12	BALCARCE 4 BARRIOS INTEGRACION 4 INFRA	443.762	0	0	0
TOTAL				70 - Baradero	6.501.000	0	0	0
				1.1.1.14.00.000 - MINISTERIO DE INFRAESTRUCTURA Y SERV	6.501.000	0	0	0
1993	4	382	11	AGUA POTABLE EN BARADERO	1.000	0	0	0
2244	4	440	11	ESTUDIO DEL PLAN INTEGRAL DE LOS DESAGUES PLUVIA	6.500.000	0	0	0
TOTAL				77 - Arrecifes	90.854.199	0	0	0
				1.1.2.14.00.040 - DIRECCION DE VIALIDAD	77.000.000	0	0	0
	4	431	11	R.P. Nº51 Tr. La Violeta- Arrecifes(40km)	35.000.000	0	0	0
	4	431	12	R.P. Nº51 Tr. La Violeta- Arrecifes(40km)	42.000.000	0	0	0
				1.1.2.14.00.042 - INSTITUTO DE LA VIVIENDA	13.854.199	0	0	0
3191	6	370	12	ARRECIFES 20 VIV	13.854.199	0	0	0
TOTAL				84 - Benito Juárez	32.747.969	0	0	0
				1.1.1.14.00.000 - MINISTERIO DE INFRAESTRUCTURA Y SERV	2.000	0	0	0
568	4	382	11	DESAGUES CLOACALES EN BARKER Y VILLA CACIQUE ETA	1.000	0	0	0
822	4	382	11	AMPLIACIÓN DESAGÜES CLOACALES EN EL MOLINO-BENI	1.000	0	0	0
				1.1.2.14.00.042 - INSTITUTO DE LA VIVIENDA	32.745.969	0	0	0
3165	6	370	12	BENITO JUAREZ 75 VIV	32.745.969	0	0	0
TOTAL				91 - Berazategui	8.000.000	0	0	0
				1.1.1.14.00.000 - MINISTERIO DE INFRAESTRUCTURA Y SERV	8.000.000	0	0	0
1786	4	210	11	ADECUACIÓN CENTRO DE FORMACIÓN ÁREA PEREYRA - B	2.500.000	0	0	0
1786	4	210	13	ADECUACIÓN CENTRO DE FORMACIÓN ÁREA PEREYRA - B	4.500.000	0	0	0
2189	4	310	11	HZGA DESCENTRALIZADO EVITA PUEBLO -ADECUACIÓN E	300.000	0	0	0
2189	4	310	13	HZGA DESCENTRALIZADO EVITA PUEBLO -ADECUACIÓN E	700.000	0	0	0
TOTAL				98 - Berisso	46.794.808	0	0	0
				1.1.1.14.00.000 - MINISTERIO DE INFRAESTRUCTURA Y SERV	16.905.900	0	0	0
1098	4	382	11	DESAGUES PLUVIALES EN CUENCA WATZERBORN - BERIS	4.405.900	0	0	0
2102	4	310	11	HZGA DR. LARRAIN -ADECUACIÓN EDILICIA- BERISSO	10.000.000	0	0	0
2102	4	310	13	HZGA DR. LARRAIN -ADECUACIÓN EDILICIA- BERISSO	2.500.000	0	0	0
				1.1.2.14.00.042 - INSTITUTO DE LA VIVIENDA	29.888.908	0	0	0
12	6	370	12	BERISSO 106 VIV	29.888.908	0	0	0
TOTAL				105 - Bolívar	32.793.638	0	0	0
				1.1.1.02.01.000 - PODER JUDICIAL - ADMINISTRACION DE JU	2.000.000	0	0	0
12391	4	120	11	Construcción Juzgado de Paz Bolívar - Azul	2.000.000	0	0	0
				1.1.1.14.00.000 - MINISTERIO DE INFRAESTRUCTURA Y SERV	9.663.200	0	0	0
2096	5	130	13	AYUDA FINANCIERA PIPOLO CIENTÍFICO TECNOLÓGICO -	1.000.000	0	0	0
3086	4	440	11	LIMPIEZA CANAL DEL POSITIVO TRAMO RUTA NAC. Nº226 -	3.298.000	0	0	0
8254	4	440	11	Adecuación Canal La Estrella - Bolívar	5.365.200	0	0	0
				1.1.2.14.00.040 - DIRECCION DE VIALIDAD	7.900.000	0	0	0
2417	5	431	11	Pav. en la ciudad Bolívar	7.900.000	0	0	0
				1.1.2.14.00.042 - INSTITUTO DE LA VIVIENDA	13.230.438	0	0	0
3205	6	370	12	BOLIVAR 25 VIV	13.230.438	0	0	0
TOTAL				112 - Bragado	13.755.011	0	0	0
				1.1.1.14.00.000 - MINISTERIO DE INFRAESTRUCTURA Y SERV	1.000	0	0	0
8587	4	382	11	OPTIMIZACION DE AGUA POTABLE EN COMODORO PI	1.000	0	0	0
				1.1.2.14.00.042 - INSTITUTO DE LA VIVIENDA	13.754.011	0	0	0

MENSAJE Nº 3742



PROYECTOS POR PARTIDO

EN PESOS

15078 No 428/849




PROY	INC	FIN FUN	FTE FINAN	DENOMINACION	PROYECCIÓN AÑOS FUTUROS			
					2019	2020	2021	RESTO
3170	6	370	12	BRAGADO 70/204 VIV	7.004.308	0	0	0
3212	6	370	12	BRAGADO 116 VIV	6.749.703	0	0	0
TOTAL				119 - Brandsen	157.300.879	0	0	0
				1.1.1.14.00.000 - MINISTERIO DE INFRAESTRUCTURA Y SERV	126.888.879	0	0	0
48	4	382	11	DESAGUE PLUVIAL EN LA LOCALIDAD DE BRANDSEN	5.968.400	0	0	0
401	4	382	11	AMPLIACIÓN DESAGÜES CLOACALES EN LA DOLLY	1.000	0	0	0
825	4	382	11	DESAGUES CLOACALES BRANDSEN	1.000	0	0	0
3060	5	382	11	REACONDICIONAMIENTO DE PLANTA DEPURADORA EN BR	828.479	0	0	0
3148	4	382	11	DESAGUES PLUVIALES EN BRANDSEN - ETAPA I - BRANDS	48.990.000	0	0	0
11800	5	310	11	CONSTRUCCIÓN Y PUESTA EN VALOR CAPS - AMBA	69.600.000	0	0	0
12234	5	410	11	Instalación de alimentador de 13,2 kv que vincule a las instalacio	1.500.000	0	0	0
				1.1.2.14.00.040 - DIRECCION DE VIALIDAD	30.412.000	0	0	0
1230	4	431	11	Mejoramiento y reconstrucción parcial RP N° 29 Tr. Brandsen- R	25.000.000	0	0	0
60	5	431	11	20 Pavimentos Urbanos- Bransen	5.412.000	0	0	0
TOTAL				126 - Campana	133.201.338	0	0	0
				1.1.1.02.01.000 - PODER JUDICIAL - ADMINISTRACION DE JU	2.800.000	0	0	0
11815	4	120	11	Adecuación edificio Av. Varela n° 1181 - Departamento Judicial	2.800.000	0	0	0
				1.1.1.16.00.000 - MINISTERIO DE JUSTICIA	108.847.338	0	0	0
1271	4	220	11	Construcción de Alcaldía Campana	5.704.773	0	0	0
1281	4	220	11	Construcción Unidad Penitenciaria en Campana	27.063.471	0	0	0
1723	4	220	11	Ampliación en Unidad Penitenciaria de Campana	26.347.190	0	0	0
2050	4	220	11	Ampliacion de Alcaldía en Campana	49.731.904	0	0	0
				1.1.1.17.00.000 - MINISTERIO DE SEGURIDAD	500.000	0	0	0
1039	4	210	11	Centro de Atencion Telef de Emergencia Campana	500.000	0	0	0
				1.1.2.14.00.040 - DIRECCION DE VIALIDAD	21.054.000	0	0	0
2426	5	431	11	Repav. y Ens. Av. Rivadavia	7.920.000	0	0	0
11750	5	431	11	CARPETA ASFALTICA EN BARRIO SAN JACINTO	4.950.000	0	0	0
11751	5	431	11	CARPETA ASFALTICA EN CALLE CASTILLA E/ ECHEVERRIA	2.904.000	0	0	0
11752	5	431	11	CARPETA ASFALTICA EN BARRIO VILLANUEVA	5.280.000	0	0	0
TOTAL				134 - Cañuelas	262.746.879	10.000.000	0	0
				1.1.1.14.00.000 - MINISTERIO DE INFRAESTRUCTURA Y SERV	262.746.879	10.000.000	0	0
366	4	382	11	MEJORAMIENTO DESAGUES PLUVIALES URBANOS Y LIMPI	5.618.300	0	0	0
689	4	382	11	OBRA COMPLEMENTARIA DE AGUA -CAÑUELAS	1.000	0	0	0
7732	4	382	11	AMPLIACION DE LA RED CLOACAL EN BARRIO SUR Y LA VE	59.027.579	0	0	0
11753	4	382	11	Renovación y ampliación de red de distribución de agua potable	187.080.000	10.000.000	0	0
11754	4	382	13	Renovación y ampliación de red de distribución de agua potable	11.020.000	0	0	0
TOTAL				140 - Capitán Sarmiento	2.240.051	0	0	0
				1.1.2.14.00.042 - INSTITUTO DE LA VIVIENDA	2.240.051	0	0	0
259	5	370	12	CAPITAN SARMIENTO 50 VIV	2.240.051	0	0	0
TOTAL				147 - Carlos Casares	6.315.300	0	0	0
				1.1.1.14.00.000 - MINISTERIO DE INFRAESTRUCTURA Y SERV	6.315.300	0	0	0
2573	4	440	11	ADECUACION DE LOS DESAGÜES PLUVIALES EN LA CIUDA	6.315.300	0	0	0
TOTAL				154 - Carlos Tejedor	12.000.000	0	0	0
				1.1.1.02.01.000 - PODER JUDICIAL - ADMINISTRACION DE JU	2.000.000	0	0	0
1935	4	120	11	Construcción del Juzgado de Paz de Carlos Tejedor	2.000.000	0	0	0
				1.1.2.14.00.040 - DIRECCION DE VIALIDAD	10.000.000	0	0	0
3068	4	431	11	Alleo y reconst de terraplenes	10.000.000	0	0	0
TOTAL				161 - Carmen de Areco	33.136.055	10.000.000	0	0
				1.1.1.14.00.000 - MINISTERIO DE INFRAESTRUCTURA Y SERV	29.502.000	10.000.000	0	0
120	4	382	11	PLANTA DEPURADORA DESAGÜES CLOACALES EN CARME	1.000	0	0	0
2190	4	310	11	HLGA NTRA. SRA. DEL CARMEN-ADECUACIÓN EDILICIA- CA	18.000.000	10.000.000	0	0

mensaje N° 3742



15078
 ARREGLADO EN EL N° 427
 A 8/18/19

203



PROYECTOS POR PARTIDO

EN PESOS

PROY	INC	FIN FUN	FTE FINAN	DENOMINACION	PROYECCIÓN AÑOS FUTUROS			
					2019	2020	2021	RESTO
2190	4	310	13	HLGA NTRA. SRA. DEL CARMEN-ADECUACIÓN EDILICIA- CA	4.500.000	0	0	0
8324	4	410	11	ABASTECIMIENTO ELECTRICO PARCÙE INDUSTRIAL CARM	7.001.000	0	0	0
				1.1.2.14.00.040 - DIRECCION DE VIALIDAD	1.320.000	0	0	0
3264	5	431	11	Asfáltico Pdo. C. de Areco	1.320.000	0	0	0
				1.1.2.14.00.042 - INSTITUTO DE LA VIVIENDA	2.314.055	0	0	0
260	5	370	12	CARMEN DE ARECO 10 VIV	2.314.055	0	0	0
TOTAL				168 - Castell	23.307.800	0	0	0
				1.1.1.14.00.000 - MINISTERIO DE INFRAESTRUCTURA Y SERV	1.707.800	0	0	0
3058	4	440	11	CONSTRUCCION DE PUENTES: CAMINO DE LA ENSENADA	1.707.800	0	0	0
				1.1.2.14.00.040 - DIRECCION DE VIALIDAD	21.600.000	0	0	0
1327	4	431	11	RP N°41 Tr. Lte. Pdo. Castell- RN N° 5- ETAPA II	15.000.000	0	0	0
3079	5	431	11	Pav. Castell	6.600.000	0	0	0
TOTAL				175 - Colón	16.499.163	0	0	0
				1.1.1.14.00.000 - MINISTERIO DE INFRAESTRUCTURA Y SERV	50.000	0	0	0
	5	440	11	OBRA DE CONTROL EN LAGO MUNICIPAL -COLÓN	50.000	0	0	0
				1.1.2.14.00.040 - DIRECCION DE VIALIDAD	15.000.000	0	0	0
1344	4	431	11	RP N° 50-Tr. RP 65-Colón	15.000.000	0	0	0
				1.1.2.14.00.042 - INSTITUTO DE LA VIVIENDA	1.449.163	0	0	0
1131	6	370	12	COLON 30 VIV	1.449.163	0	0	0
TOTAL				182 - Coronel de Marina Leonardo Rosales	932.000	17.662.000	0	0
				1.1.1.11.02.000 - FONDO PROVINCIAL DE PUERTOS	600.000	17.652.000	0	0
102	4	432	12	OBRAS EJERCICIO 2018 PUERTO CORONEL ROSALES	600.000	17.652.000	0	0
				1.1.1.14.00.000 - MINISTERIO DE INFRAESTRUCTURA Y SERV	101.000	0	0	0
8394	4	382	11	AGUA POTABLE EN PEHUEN-CO ETAPA II	1.000	0	0	0
12307	4	440	11	Defensa de Pehuen-Có	100.000	0	0	0
				1.1.2.14.00.040 - DIRECCION DE VIALIDAD	231.000	0	0	0
3263	5	431	11	Asfalto Pdo. Cnel Rosales	231.000	0	0	0
TOTAL				189 - Coronel Dorrego	5.849.189	0	0	0
				1.1.1.14.00.000 - MINISTERIO DE INFRAESTRUCTURA Y SERV	4.889.000	0	0	0
2234	4	440	11	LIMPIEZA DEL ARROYO LOS GAUCHOS	1.889.000	0	0	0
3269	5	410	11	AYUDA FINANCIERA PARA AMPLIACION RED DE GAS CNEL.	3.000.000	0	0	0
				1.1.2.14.00.040 - DIRECCION DE VIALIDAD	660.000	0	0	0
11739	5	431	11	PAVIMENTO URBANO EN ORIENTE	660.000	0	0	0
				1.1.2.14.00.042 - INSTITUTO DE LA VIVIENDA	300.189	0	0	0
	6	370	12	CNEL. DORREGO 13 VIV	300.189	0	0	0
TOTAL				196 - Coronel Pringles	58.458.400	0	0	0
				1.1.1.14.00.000 - MINISTERIO DE INFRAESTRUCTURA Y SERV	2.000	0	0	0
126	4	382	11	DESAGÜES CLOACALES EN INDIO RICO	1.000	0	0	0
1990	4	382	11	OPTIMIZACION DE AGUA POTABLE EN INDIO RICO	1.000	0	0	0
				1.1.2.14.00.040 - DIRECCION DE VIALIDAD	21.980.000	0	0	0
1415	4	431	11	RP N° 51 TR.Villa Serrania-Empalme RP N°76 ETAPA I	20.000.000	0	0	0
2056	5	431	11	Repavimentación Boulevard N° 40 ¿Presbítero Amirinz, ensanch	1.980.000	0	0	0
				1.1.2.14.00.042 - INSTITUTO DE LA VIVIENDA	36.476.400	0	0	0
12257	6	370	12	CNEL. PRINGLES 40 VIV	36.476.400	0	0	0
TOTAL				203 - Coronel Suárez	23.294.969	0	0	0
				1.1.1.02.01.000 - PODER JUDICIAL - ADMINISTRACION DE JU	2.000.000	0	0	0
12381	4	120	11	Construcción Juzgado de Paz Coronel Suárez - BAHIA BLANCA	2.000.000	0	0	0
				1.1.1.14.00.000 - MINISTERIO DE INFRAESTRUCTURA Y SERV	20.634.969	0	0	0
2235	4	440	11	CONSTRUCCIÓN PARTIDOR PIÑEYRO	17.401.000	0	0	0
3127	5	382	11	RED DE AGUA POTABLE EN PASMAN	3.133.969	0	0	0
12311	4	440	11	Adecuación del Arroyo Sauce Corto	100.000	0	0	0

MENSAJE N° 3742



15078

PRESUPUESTO GENERAL EJERCICIO 2019

PROYECTOS POR PARTIDO

Ar 8/1/19


2019



EN PESOS


PROY	INC	FIN FUN	FTE FINAN	DENOMINACION	PROYECCIÓN AÑOS FUTUROS			
					2019	2020	2021	RESTO
				1.1.2.14.00.040 - DIRECCION DE VIALIDAD	660.000	0	0	0
3248	5	431	11	Repav. Av. San Martín	660.000	0	0	0
TOTAL				210 - Chacabuco	34.828.245	0	0	0
				1.1.1.14.00.000 - MINISTERIO DE INFRAESTRUCTURA Y SERV	34.828.245	0	0	0
2154	4	382	11	OPTIMIZACION DE AGUA POTABLE EN RAWSON ETAPA 2	1.000	0	0	0
2167	4	382	11	PLANTA DE TRATAMIENTO DE LIQUIDOS CLOACALES Y RE	21.827.245	0	0	0
2236	4	440	11	CRUCE FERROVIARIO EN EL BARRIO EL MOJÓN	12.900.000	0	0	0
12315	4	440	11	Limpieza Canal La Esperanza	100.000	0	0	0
TOTAL				217 - Chascomús	1.981.000	0	0	0
				1.1.1.14.00.000 - MINISTERIO DE INFRAESTRUCTURA Y SERV	1.000	0	0	0
1822	4	382	11	INFRAESTRUCTURA BÁSICA EN CHASCOMUS	1.000	0	0	0
				1.1.2.14.00.040 - DIRECCION DE VIALIDAD	1.980.000	0	0	0
3120	5	431	11	PAV. CALLE PERÚ - CHACOMÚS	1.980.000	0	0	0
TOTAL				224 - Chivilcoy	15.740.415	0	0	0
				1.1.1.14.00.000 - MINISTERIO DE INFRAESTRUCTURA Y SERV	100.000	0	0	0
2122	4	440	11	Adecuación Alcantarillas Canal Ruta P. 30	100.000	0	0	0
				1.1.2.14.00.040 - DIRECCION DE VIALIDAD	11.633.500	0	0	0
1672	4	431	11	RP N°30 Tramo RN N°5-RP N°51-Chivilcoy	10.000.000	0	0	0
3111	5	431	11	Const. Microaglom. Chivilcoy	16.500	0	0	0
3112	5	431	11	Const. Microaglom. Chivilcoy	924.000	0	0	0
3113	5	431	11	Const. Microaglom. Chivilcoy	165.000	0	0	0
3114	5	431	11	Acc. a San Sebastián por RN 5	528.000	0	0	0
				1.1.2.14.00.042 - INSTITUTO DE LA VIVIENDA	4.006.915	0	0	0
12367	6	370	12	CHIVILCOY 60 VIV - INFRA	4.006.915	0	0	0
TOTAL				231 - Dalreaux	14.771.123	0	0	0
				1.1.2.14.00.042 - INSTITUTO DE LA VIVIENDA	14.771.123	0	0	0
3194	6	370	12	DAIREAUX 33 VIV	14.771.123	0	0	0
TOTAL				238 - Dolores	67.940.340	102.000.000	59.500.000	51.000.000
				1.1.1.02.01.000 - PODER JUDICIAL - ADMINISTRACION DE JU	60.400.000	102.000.000	59.500.000	51.000.000
1951	4	120	11	Construcción Complejo Departamento Judicial Dolores	60.400.000	102.000.000	59.500.000	51.000.000
				1.1.1.16.00.000 - MINISTERIO DE JUSTICIA	203.025	0	0	0
2601	4	220	11	Trabajos de Restauración en la Unidad Penitenciaria N° 6 de Dol	203.025	0	0	0
				1.1.2.14.00.042 - INSTITUTO DE LA VIVIENDA	7.337.315	0	0	0
48	6	370	12	DOLORES 20 VIV	7.337.315	0	0	0
TOTAL				245 - Ensenada	146.137.500	91.850.000	0	0
				1.1.1.11.02.000 - FONDO PROVINCIAL DE PUERTOS	100.000	1.850.000	0	0
1944	4	432	12	OBRAS EDIFICIO CASA CENTRAL	100.000	1.850.000	0	0
				1.1.1.14.00.000 - MINISTERIO DE INFRAESTRUCTURA Y SERV	146.037.500	90.000.000	0	0
1084	4	382	11	PUNTE EN RUTA PROV. N° 15 (CAMINO ALTE BROWN) SO	51.852.000	70.000.000	0	0
1095	4	382	11	DESAGUES PLUVIALES EN VILLA DIETRI - ENSENADA	94.385.500	20.000.000	0	0
TOTAL				252 - Escobar	57.415.837	0	0	0
				1.1.2.14.00.040 - DIRECCION DE VIALIDAD	2.640.000	0	0	0
3249	5	431	11	Mejoras Acc. Barrios Varios	2.640.000	0	0	0
				1.1.2.14.00.042 - INSTITUTO DE LA VIVIENDA	54.775.837	0	0	0
262	6	370	12	ESCOBAR 274 VIV	54.775.837	0	0	0
TOTAL				260 - Esteban Echeverría	64.823.607	0	0	0
				1.1.1.14.00.000 - MINISTERIO DE INFRAESTRUCTURA Y SERV	27.088.800	0	0	0
2221	5	310	11	AYUDA FINANCIERA P/HOSPITAL MUNICIPAL SANTAMARIN	9.000.000	0	0	0
2221	5	310	13	AYUDA FINANCIERA P/HOSPITAL MUNICIPAL SANTAMARIN	1.000.000	0	0	0
2222	5	341	11	AYUDA FINANCIERA P/REMODELACIÓN HOGAR ESCUELA -I	9.000.000	0	0	0
2222	5	341	13	AYUDA FINANCIERA P/REMODELACIÓN HOGAR ESCUELA -I	1.000.000	0	0	0

MENSAJE Nº 3742



15078

Ar 8/12/19




PROYECTOS POR PARTIDO

EN PESOS

PROY	INC	FIN FUN	FTE FINAN	DENOMINACION	PROYECCIÓN AÑOS FUTUROS			
					2019	2020	2021	RESTO
2261	5	381	11	OBRAS HÍDRICAS RINCÓN 1, 2 Y 3 Y COMPLEMENTARIAS D	7.038.800	0	0	0
2442	5	382	11	SANEAMIENTO DE LA CUENCA SAN JUAN - BARRIO SAN CA	50.000	0	0	0
				1.1.2.14.00.040 - DIRECCION DE VIALIDAD	561.000	0	0	0
2418	5	431	11	Pav. Repav. e. Echeverría	561.000	0	0	0
				1.1.2.14.00.042 - INSTITUTO DE LA VIVIENDA	37.173.807	0	0	0
2475	6	370	12	ESTEBAN ECHEVERRIA 262 VIV	29.732.695	0	0	0
2575	6	370	12	ESTEBAN ECHEVERRIA 238 VIV GRUPO I	2.000.000	0	0	0
2577	6	370	12	ESTEBAN ECHEVERRIA 238 VIV GRUPO II	2.000.000	0	0	0
3181	6	370	12	ESTEBAN ECHEVERRIA 12 VIV	3.441.112	0	0	0
TOTAL				266 - Exaltación de la Cruz	1.663.500	0	0	0
				1.1.1.14.00.000 - MINISTERIO DE INFRAESTRUCTURA Y SERV	1.663.500	0	0	0
1794	5	440	11	PUENTE ALIVIADOR DE FCG MITRE EN CAPILLA DEL SEÑO	1.663.500	0	0	0
TOTAL				270 - Ezeiza	98.420.000	0	0	0
				1.1.1.14.00.000 - MINISTERIO DE INFRAESTRUCTURA Y SERV	87.400.000	0	0	0
	5	310	11	CONSTRUCCIÓN Y PUESTA EN VALOR CAPS - AMBA	77.400.000	0	0	0
	5	310	13	CONSTRUCCIÓN Y PUESTA EN VALOR CAPS - AMBA	10.000.000	0	0	0
				1.1.2.14.00.040 - DIRECCION DE VIALIDAD	11.020.000	0	0	0
11761	5	431	11	Proyecto ejecutivo, ejecución de pavimento del camino real desd	11.020.000	0	0	0
TOTAL				274 - Florencio Varela	377.942.078	171.654.400	0	0
				1.1.1.14.00.000 - MINISTERIO DE INFRAESTRUCTURA Y SERV	15.500.000	10.000.000	0	0
2099	4	310	11	HZGA MI PUEBLO -ADECUACIÓN EDILICIA- FLORENCIO VA	14.000.000	10.000.000	0	0
2099	4	310	13	HZGA MI PUEBLO -ADECUACIÓN EDILICIA- FLORENCIO VA	1.500.000	0	0	0
				1.1.1.16.00.000 - MINISTERIO DE JUSTICIA	340.935.167	161.654.400	0	0
3359	4	220	11	CONSTRUCCION Y REFUNCIONALIZACION DE UNIDAD 32.	105.590.729	0	0	0
3360	4	220	11	CONTRUCCION SUM CASAS INTRAMUROS UNIDAD 54 FLO	33.602.024	0	0	0
12435	4	220	11	Puesta en valor y refuncionalización Unidad Penitenciaria N° 23	10.837.747	0	0	0
12440	4	220	11	Construcción de Alcaldía Modular en Florencio Varela	175.910.672	161.654.400	0	0
12444	4	220	11	Puesta en Valor y Refuncionalización Unidad Penitenciaria N° 31	9.994.000	0	0	0
12445	4	220	11	Puesta en Valor y Refuncionalización Unidad Penitenciaria N° 42	4.999.995	0	0	0
				1.1.2.14.00.042 - INSTITUTO DE LA VIVIENDA	21.506.911	0	0	0
1389	6	370	12	FCIO. VARELA 742 VIV	1.000.000	0	0	0
2468	6	370	12	FLORENCIO VARELA 548/880 VIV	6.166.000	0	0	0
11863	6	370	12	FCIO. VARELA - INFRA P742 VIV	8.051.727	0	0	0
92	6	370	12	FCIO. VARELA 500 VIV - ETAPA DE 156 VIV	5.000.000	0	0	0
33	6	370	12	FLORENCIO VARELA 880 VIV - INFRA	976.923	0	0	0
1	6	370	12	FLORENCIO VARELA 152 VIV	312.261	0	0	0
TOTAL				277 - Florentino Ameghino	15.763.850	0	0	0
				1.1.1.14.00.000 - MINISTERIO DE INFRAESTRUCTURA Y SERV	15.763.850	0	0	0
200	4	382	11	AGUA POTABLE EN F. AMEGHINO	1.000	0	0	0
2000	4	382	11	RED CLOACAL EN BLAQUIER	9.748.609	0	0	0
3229	5	382	11	MEJORAMIENTO Y PUESTA EN VALOR DEL SERVICIO DE C	6.014.241	0	0	0
TOTAL				280 - General Alvarado	22.938.582	0	0	0
				1.1.1.14.00.000 - MINISTERIO DE INFRAESTRUCTURA Y SERV	18.318.582	0	0	0
3128	5	382	11	EXTENSIÓN RED CLOACAL EN BARRIO PARQUEMAR	7.883.500	0	0	0
3129	5	382	11	EXTENSIÓN DE RED CLOACAL EN GRAL MIRAMAR Y CLOA	7.330.788	0	0	0
3136	5	410	11	AYUDA FINANCIERA PIAMPLIACIÓN DE PLANTA DE GLP Y R	1.500.000	0	0	0
3226	5	382	11	EXTENSIÓN DE RED CLOACAL - BARRIO AEROPARQUE	487.315	0	0	0
3228	5	382	11	EXTENSIÓN DE RED CLOACAL GENERAL - MIRAMAR BARRI	1.115.979	0	0	0
8622	4	382	11	AGUA POTABLE EN MAR DEL SUR	1.000	0	0	0
				1.1.2.14.00.040 - DIRECCION DE VIALIDAD	4.620.000	0	0	0
3115	5	431	11	Ilum. Acc. RP 11 a Miramar	660.000	0	0	0

15078





PROYECTOS POR PARTIDO


EN PESOS

PROY	INC	FIN FUN	FTE FINAN	DENOMINACION	PROYECCIÓN AÑOS FUTUROS			
					2019	2020	2021	RESTO
3116	5	431	11	Ilum. Ensan Pte. Rotod. Av. 40	660.000	0	0	0
3251	5	431	11	Carp. Ástf. Gral. Alvarado	3.300.000	0	0	0
TOTAL 287 - General Alvear					20.903.430	0	0	0
1.1.1.14.00.000 - MINISTERIO DE INFRAESTRUCTURA Y SERV					300.000	0	0	0
1305		310	13	AYUDA FINANCIERA PIHOSPITAL MUNICIPAL BERNARDINO	200.000	0	0	0
12308		440	11	Vertedero y Obra de Regulación Canal Piñeyro	100.000	0	0	0
1.1.1.16.00.000 - MINISTERIO DE JUSTICIA					8.239.630	0	0	0
12432		220	11	Planta potabilizadora de agua Unidad Penitenciaria N°14 de Gen	8.239.630	0	0	0
1.1.2.14.00.040 - DIRECCION DE VIALIDAD					12.363.800	0	0	0
1328	4	431	11	Rep. RP 61 Tr. RP 51-Gral Alvear	12.363.800	0	0	0
TOTAL 294 - General Arenales					78.682.296	0	0	0
1.1.1.14.00.000 - MINISTERIO DE INFRAESTRUCTURA Y SERV					18.682.296	0	0	0
295	4	382	11	DESAGÜES CLOACALES EN ARRIBEÑOS	18.371.296	0	0	0
9	4	382	11	AGUA POTABLE EN ARRIBEÑOS	1.000	0	0	0
	4	440	11	DEFENSA DE LA LOCALIDAD DE FERRÉ	310.000	0	0	0
1.1.2.14.00.040 - DIRECCION DE VIALIDAD					60.000.000	0	0	0
3065	4	431	11	Repavimentación Tr. Ascensión - Ferré - Gral Arenales	20.000.000	0	0	0
3069	4	431	11	Reconstrucción de puentes	40.000.000	0	0	0
TOTAL 301 - General Belgrano					46.332.981	0	0	0
1.1.1.14.00.000 - MINISTERIO DE INFRAESTRUCTURA Y SERV					46.332.981	0	0	0
2001	4	382	11	RED CLOACAL Y COLECTOR EN GENERAL BELGRANO	21.687.481	0	0	0
11749	4	440	11	CANALIZACIÓN ARROYO LOS PORONGUITOS - SEGUNDO T	7.145.500	0	0	0
11749	4	440	13	CANALIZACIÓN ARROYO LOS PORONGUITOS - SEGUNDO T	16.000.000	0	0	0
11757	5	410	11	Suministro de energía eléctrica para Estación de Bombeo Comp	1.500.000	0	0	0
TOTAL 308 - General Guido					49.297.527	0	0	0
1.1.1.14.00.000 - MINISTERIO DE INFRAESTRUCTURA Y SERV					14.994.754	0	0	0
579	4	382	11	DESAGÜES CLOACALES EN GRAL. GUIDO	14.994.754	0	0	0
1.1.2.14.00.042 - INSTITUTO DE LA VIVIENDA					34.302.773	0	0	0
3189	6	370	12	GRAL. GUIDO 16 VIV	5.253.496	0	0	0
3190	6	370	12	GRAL. GUIDO 43 VIV	29.049.277	0	0	0
TOTAL 315 - General Juan Madariaga					55.495.535	0	0	0
1.1.2.14.00.042 - INSTITUTO DE LA VIVIENDA					55.495.535	0	0	0
11865	6	370	12	GRAL. MADARIAGA 70 VIV	55.495.535	0	0	0
TOTAL 322 - General La Madrid					30.765.414	0	0	0
1.1.1.14.00.000 - MINISTERIO DE INFRAESTRUCTURA Y SERV					6.500.000	0	0	0
	5	410	11	Gas planta urbana - gas planta Libano	6.500.000	0	0	0
1.1.2.14.00.042 - INSTITUTO DE LA VIVIENDA					24.265.414	0	0	0
3176	6	370	12	GRAL. LAMADRID 28 VIV	24.265.414	0	0	0
TOTAL 329 - General Las Heras					86.417.999	60.000.000	0	0
1.1.1.14.00.000 - MINISTERIO DE INFRAESTRUCTURA Y SERV					84.899.999	60.000.000	0	0
517	4	382	11	AGUA POTABLE EN GENERAL LAS HERAS	84.899.999	60.000.000	0	0
1.1.2.14.00.040 - DIRECCION DE VIALIDAD					1.518.000	0	0	0
3108	5	431	11	Ensach. Av. Villamayor	330.000	0	0	0
3109	5	431	11	Mejorado y Estab. Cnos.	660.000	0	0	0
3110	5	431	11	Ensanch. Av. Alfonsín	528.000	0	0	0
TOTAL 336 - General Lavalle					29.023.100	0	0	0
1.1.1.14.00.000 - MINISTERIO DE INFRAESTRUCTURA Y SERV					25.063.100	0	0	0
953	4	440	11	AMPLIACIÓN DEL CAUCE SECUNDARIO DEL CANAL 2 - V ET	9.922.100	0	0	0
1877	4	410	11	LMT 33 KV SAN CLEMENTE-GRAL. LAVALLE ET 33/13,2 KV 1,	14.341.000	0	0	0
1877	4	410	13	LMT 33 KV SAN CLEMENTE-GRAL. LAVALLE ET 33/13,2 KV 1,	700.000	0	0	0
12454	4	440	11	Vertedero del Obispo	100.000	0	0	0

MENSAJE N° 3742



CORRESPONDE EXPR. N° Ar 8/18-11



PRESUPUESTO GENERAL EJERCICIO 2019


PROYECTOS POR PARTIDO

15078

EN PÉSOS

PROY	INC	FIN FUN	FTE FINAN	DENOMINACION	PROYECCIÓN AÑOS FUTUROS			RESTO
					2019	2020	2021	
				1.1.2.14.00.040 - DIRECCION DE VIALIDAD	3.960.000	0	0	0
11738		431	11	CONSTRUCC. DE 7,457 M2 PAVIMENTO DE Hº - III ETAPA-	3.960.000	0	0	0
TOTAL				343 - General Paz	36.144.540	0	0	0
				1.1.1.14.00.000 - MINISTERIO DE INFRAESTRUCTURA Y SERV	3.857.400	0	0	0
1203	4	381	11	ENTUBAMIENTO DEL CANAL DE DESCARGA LAGUNA DE R	3.756.400	0	0	0
2166	4	382	11	AGUA POTABLE EN VILLA NUEVA ETAPA 2	1.000	0	0	0
12295	4	381	11	Entubamiento del Canal de Descarga Laguna de Ranchos a Lag	100.000	0	0	0
				1.1.2.14.00.040 - DIRECCION DE VIALIDAD	330.000	0	0	0
2042	5	431	11	Remodelación Av. Campomar /seguridad vial/ Infraestructura Ur	330.000	0	0	0
				1.1.2.14.00.042 - INSTITUTO DE LA VIVIENDA	31.957.140	0	0	0
271	5	370	12	GRAL. PAZ 72 VIV	31.957.140	0	0	0
TOTAL				351 - General Pinto	3.060.000	0	0	0
				1.1.1.14.00.000 - MINISTERIO DE INFRAESTRUCTURA Y SERV	1.041.000	0	0	0
	4	410	11	REPOTENCIACION ET GRAL. PINTO 1250 KVA	341.000	0	0	0
	4	410	13	REPOTENCIACION ET GRAL. PINTO 1250 KVA	700.000	0	0	0
				1.1.2.14.00.040 - DIRECCION DE VIALIDAD	2.019.000	0	0	0
3097	5	431	11	Pav. Germania	330.000	0	0	0
3098	5	431	11	Repav y Bache Acc. Agri. Aubin	165.000	0	0	0
3099	5	431	11	Proy. comp. y presup. Granada	924.000	0	0	0
3100	5	431	11	Pavimento Iriarte	600.000	0	0	0
TOTAL				357 - General Pueyrredón	259.229.221	105.800.000	30.000.000	0
				1.1.1.02.02.000 - PODER JUDICIAL - MINISTERIO PUBLICO	1.000	0	0	0
8733	4	120	11	CONSTRUCCION EDIFICIO INSTITUTO DE CIENCIAS FOREN	1.000	0	0	0
				1.1.1.14.00.000 - MINISTERIO DE INFRAESTRUCTURA Y SERV	44.601.000	105.800.000	30.000.000	0
1824	4	382	11	REDES CLOACALES EN EL PARTIDO DE GENERAL PUEYR	1.000	0	0	0
2101	4	310	11	HIGA DR. OSCAR ALENDE -ADECAUCIÓN EDILICIA- MAR DE	20.000.000	10.000.000	0	0
2101	4	310	13	HIGA DR. OSCAR ALENDE -ADECAUCIÓN EDILICIA- MAR DE	10.000.000	0	0	0
2108	5	390	13	AYUDA FINANCIERA PI/CENTROS DEPORTIVOS - GRAL. PU	1.000.000	0	0	0
12213	4	440	11	Defensa Costera en la Ruta N°11	100.000	90.000.000	30.000.000	0
12248	4	440	11	ADECUACIÓN SECCIÓN HIDRÁULICA DEL ARROYO LA TAP	100.000	0	0	0
12376	4	310	11	PUESTA EN VALOR LOCALES PI RESONADORES MAGNÉTI	13.400.000	5.800.000	0	0
				1.1.1.17.00.000 - MINISTERIO DE SEGURIDAD	500.000	0	0	0
1037	4	210	11	Centro de Atención Telef de Emergencia Mar del Plata	500.000	0	0	0
				1.1.1.18.00.000 - MINISTERIO DE DESARROLLO SOCIAL	166.064.000	0	0	0
	4	370	13	GRAL. PUEYRREDÓN - LAS HERAS Y PARQUE PALERMO	166.064.000	0	0	0
				1.1.2.14.00.042 - INSTITUTO DE LA VIVIENDA	48.063.221	0	0	0
1541	6	370	12	MAR DEL PLATA 38 VIV DE 336 VIV	19.355.545	0	0	0
3192	6	370	12	MAR DEL PLATA 54 VIV	25.470.583	0	0	0
12455	6	370	12	MAR DEL PLATA 96 VIV INFRA	3.237.093	0	0	0
TOTAL				364 - General Rodriguez	22.286.101	15.607.052	0	0
				1.1.1.14.00.000 - MINISTERIO DE INFRAESTRUCTURA Y SERV	6.001.000	0	0	0
1733	4	310	11	HIGA V. LÓPEZ Y PLANES -PABELLÓN ATUCHA- GRAL. ROD	6.000.000	0	0	0
1831	4	382	11	INFRAESTRUCTURA BASICA RED CLOACAL -GENERAL RO	1.000	0	0	0
				1.1.1.16.00.000 - MINISTERIO DE JUSTICIA	334.544	0	0	0
1278	4	220	11	Construcción Alcaldía General Rodriguez	334.544	0	0	0
				1.1.2.14.00.070 - COMITE DE CUENCA DEL RIO RECONQUIST	15.950.557	15.607.052	0	0
9213	4	381	11	Desagües Cloacales Barrio Vengochea y Redes Finas (1.138 Co	15.949.557	15.607.052	0	0
9216	4	381	11	Desagües Cloacales Barrio San Fernando y Redes Finas (3.000	1.000	0	0	0
TOTAL				371 - General San Martín	786.359.349	397.994.507	0	0
				1.1.1.02.01.000 - PODER JUDICIAL - ADMINISTRACION DE JU	50.000	0	0	0
632	4	120	11	Obra Climatización Edificio Central,Departamento Judicial de Sa	50.000	0	0	0

MENSAJE N° 3742



PROVINCIA DE BUENOS AIRES

DIRECCIÓN PROVINCIAL DE PRESUPUESTO PÚBLICO

PRESUPUESTO GENERAL EJERCICIO 2019

PROYECTOS POR PARTIDO

EN PESOS


15078 e 1

4-8/2019



PROY	INC	FIN FUN	FTE FINAN	DENOMINACION	PROYECCIÓN AÑOS FUTUROS			
					2019	2020	2021	RESTO
8726	4	120	11	1.1.1.02.02.000 - PODER JUDICIAL - MINISTERIO PUBLICO	164.076.866	11.550.000	0	0
				CONSTRUCCION EDIFICIO CALLE 99 N° 1873	164.076.866	11.550.000	0	0
				1.1.1.14.00.000 - MINISTERIO DE INFRAESTRUCTURA Y SERV	122.507.000	43.890.000	0	0
1814	4	440	11	ALIVIADOR CALLE ESMERALDA	3.207.000	0	0	0
2136	4	382	11	Desagues pluviales Cuenca Avenida Debenedetti - Gral. San Ma	45.100.000	13.890.000	0	0
2191	4	310	11	HZGA MANUEL BELGRANO -ADECUACIÓN EDILICIA- GRAL.	18.000.000	10.000.000	0	0
2191	4	310	13	HZGA MANUEL BELGRANO -ADECUACIÓN EDILICIA- GRAL.	5.500.000	0	0	0
2192	4	310	11	HIGA EVA PERÓN -ADECUACIÓN EDILICIA- GRAL. SAN MAR	48.000.000	10.000.000	0	0
2192	4	310	13	HIGA EVA PERÓN -ADECUACIÓN EDILICIA- GRAL. SAN MAR	2.700.000	10.000.000	0	0
				1.1.1.16.00.000 - MINISTERIO DE JUSTICIA	82.236.639	0	0	0
1274	4	220	11	Construccion de ampliación en Alcaldia en San Martín	225.613	0	0	0
3367	4	220	11	PUESTA EN VALOR Y REFUNCIONALIZACION UNIDAD 48 SA	18.140.275	0	0	0
3368	4	220	11	PUESTA EN VALOR Y REFUNCIONALIZACION UNIDAD 47 SA	63.870.751	0	0	0
				1.1.2.07.00.014 - ORGANISMO PROVINCIAL DE INTEGRACION	42.333.805	0	0	0
	4	370	13	CENTRO INTEGRAL DE JUSTICIA COSTA ESPERANZA - S	42.333.805	0	0	0
				1.1.2.14.00.040 - DIRECCION DE VIALIDAD	25.080.000	0	0	0
2424	5	431	11	Conc. ásf. Pdo. San Martín	5.280.000	0	0	0
11768	5	431	11	Reparación de losas de hormigón y obras complementarias en s	9.900.000	0	0	0
11769	5	431	11	Reparación de losas de hormigón y obras complementarias en s	9.900.000	0	0	0
				1.1.2.14.00.070 - COMITE DE CUENCA DEL RIO RECONQUIST	350.075.039	342.554.507	0	0
1472	4	381	11	SISTEMA DE DRENAJE ZANJON MADERO	1.000	0	0	0
1867	4	381	11	RED CLOACAL BARRIO LIBERTADOR	3.831.726	3.749.443	0	0
2093	4	381	11	CAÑERIA DE AGUA POTABLE - RED PRIMARIA DE AGUA - T	59.078.770	57.810.098	0	0
2094	4	381	11	SISTEMA DE DESAGUES CLOACALES	64.281.652	62.901.251	0	0
9205	4	381	11	90 Viviendas - Reasentamientos en el Partido de General San M	1.000	0	0	0
9225	4	381	11	Obras de Contención - Zanjón José Ingenieros	1.000	0	0	0
11944	4	381	11	RED SECUNDARIA CLOACAL 8 DE MAYO Y COSTA ESPERA	47.447.241	46.428.348	0	0
11945	4	381	11	RED SECUNDARIA CLOACAL SUÁREZ CESTE, INDEPENDE	175.432.650	171.665.367	0	0
TOTAL				385 - General Viamonte	150.000	0	0	0
				1.1.1.14.00.000 - MINISTERIO DE INFRAESTRUCTURA Y SERV	150.000	0	0	0
981	5	382	11	DESAGÜES PLUVIALES B° JUAN EL BUENO. I ETAPA GRAL.	50.000	0	0	0
12309	4	382	11	Desagües Pluviales Barrio Juan El Bueno - Etapa II	100.000	0	0	0
TOTAL				392 - General Villegas	98.159.036	25.000.000	20.000.000	0
				1.1.1.14.00.000 - MINISTERIO DE INFRAESTRUCTURA Y SERV	62.666.800	25.000.000	20.000.000	0
9	4	410	11	LMT 33kV GRAL. VILLEGAS BANDERALÓ, 45KM, ET 33/13,2k	28.621.000	0	0	0
2437	4	440	11	DEFENSA CONTRA INUNDACIONES DE LAS LOCALIDADES	2.693.200	0	0	0
2437	4	440	11	DEFENSA CONTRA INUNDACIONES DE LA ESCUELA AGRA	3.889.600	0	0	0
2439	4	440	11	DEFENSA CONTRA INUNDACIONES LOCALIDADES DE EMIL	2.463.000	0	0	0
12419	4	440	11	Operación y Mantenimiento Estación de Bombeo Obras Internas	25.000.000	25.000.000	20.000.000	0
				1.1.2.14.00.040 - DIRECCION DE VIALIDAD	35.000.000	0	0	0
3066	4	431	11	Alteo y reconstrucción de terraplenes Cno 050 - 15 Tr. Sta. Regi	10.000.000	0	0	0
3067	4	431	11	Alteo y reconstrucción de terraplana	25.000.000	0	0	0
				1.1.2.14.00.042 - INSTITUTO DE LA VIVIENDA	492.236	0	0	0
1075	6	370	12	GRAL. VILLEGAS 90 VIV	492.236	0	0	0
TOTAL				399 - Guaminí	69.656.400	0	0	0
				1.1.1.14.00.000 - MINISTERIO DE INFRAESTRUCTURA Y SERV	68.996.400	0	0	0
723	5	440	11	CONSTRUCCIÓN DE VERTEDERO DE ALIVIADORES -GUAMI	9.996.400	0	0	0
1798	4	440	11	ALTEO TERRAPLÉN EL MATACO	9.000.000	0	0	0
2158	4	382	11	DESAGÜES CLOACALES EN LAGUNA ALSINA	50.000.000	0	0	0
				1.1.2.14.00.040 - DIRECCION DE VIALIDAD	660.000	0	0	0
12464	5	431	11	PRY 3272 - PAVIMENTO URBANO DE H° SIMPLE- GUAMINÍ	660.000	0	0	0

MESESAJE Nº 3742



PROVINCIA DE BUENOS AIRES

DIRECCIÓN PROVINCIAL DE PRESUPUESTO PÚBLICO

PRESUPUESTO GENERAL EJERCICIO 2019

PROYECTOS POR PARTIDO

EN PESOS




15078

428/1844

209


PROY	INC	FIN FUN	FTE FINAN	DENOMINACION	PROYECCIÓN AÑOS FUTUROS			
					2019	2020	2021	RESTO
TOTAL				406 - Hipólito Yrigoyen	9.575.928	0	0	0
				1.1.1.14.00.000 - MINISTERIO DE INFRAESTRUCTURA Y SERV	2.000.000	0	0	0
3243	4	440	11	ORDENAMIENTO DE LOS DESAGUES PLUVIALES EN EL PA	2.000.000	0	0	0
				1.1.2.14.00.040 - DIRECCION DE VIALIDAD	1.650.000	0	0	0
3262	5	431	11	Pavim. H. Yrigoyen	1.650.000	0	0	0
				1.1.2.14.00.042 - INSTITUTO DE LA VIVIENDA	5.925.928	0	0	0
12387	6	370	12	HIPOLITO YRIGOYEN 10 VIV	5.925.928	0	0	0
TOTAL				408 - Hurlingham	12.352.842	0	0	0
				1.1.2.14.00.040 - DIRECCION DE VIALIDAD	3.299.500	0	0	0
2421	5	431	11	Puente Vehicular Hurlingham	3.299.500	0	0	0
				1.1.2.14.00.042 - INSTITUTO DE LA VIVIENDA	9.052.342	0	0	0
464	6	370	12	HURLINGHAM 135 VIV	8.052.342	0	0	0
2477	6	370	12	HURLINGHAM 78 VIV	1.000.000	0	0	0
				1.1.2.14.00.070 - COMITE DE CUENCA DEL RIO RECONQUIST	1.000	0	0	0
	4	381	11	130 Viviendas y Reasentamientos Ribera del Arroyo Morón	1.000	0	0	0
TOTAL				410 - Ituzaingó	56.788.818	10.000.000	0	0
				1.1.1.14.00.000 - MINISTERIO DE INFRAESTRUCTURA Y SERV	49.134.500	10.000.000	0	0
2225	4	440	11	SANEAMIENTO CUENCA ARROYO DEL SOTO	49.134.500	10.000.000	0	0
				1.1.1.16.00.000 - MINISTERIO DE JUSTICIA	5.013.318	0	0	0
12430	4	220	11	Puesta en valor y refuncionalización Unidad Penitenciaria N°39 d	5.013.318	0	0	0
				1.1.2.14.00.040 - DIRECCION DE VIALIDAD	2.640.000	0	0	0
3082	5	431	11	Conc. ásf. Pdo. Ituzaingó	2.640.000	0	0	0
				1.1.2.14.00.070 - COMITE DE CUENCA DEL RIO RECONQUIST	1.000	0	0	0
9230	4	381	11	Obra de Contención y Reserva Natural Urbanas Ituzaingó	1.000	0	0	0
TOTAL				412 - José C. Paz	8.854.000	0	0	0
				1.1.1.14.00.000 - MINISTERIO DE INFRAESTRUCTURA Y SERV	1.000.000	0	0	0
2193	4	310	11	HZGA GDOR. D. MERCANTE - GUARDIA Y EMERGENCIA- JO	1.000.000	0	0	0
				1.1.2.14.00.040 - DIRECCION DE VIALIDAD	7.854.000	0	0	0
11762	5	431	11	Pavimentación calle Lisandro de la Torre entre Acerboni y Pinaz	990.000	0	0	0
11763	5	431	11	Pavimentación calle Iglesias entre Mokntes de Oca y 11 de Septi	1.320.000	0	0	0
11764	5	431	11	Pavimentación Calle Lacroze entre Oribe y Capitán Martínez- Jo	1.320.000	0	0	0
11765	5	431	11	Pavimentación calle Coronel Suárez entre Pte. Perón y René Fa	2.310.000	0	0	0
11766	5	431	11	Pavimentación calle Altube entre Pte. Perón y René Favalaro- Jo	1.122.000	0	0	0
11767	5	431	11	Pavimentación calle Lacroze entre Piñero y Oribe- Jose C Paz	792.000	0	0	0
TOTAL				413 - Junín	112.844.655	10.000.000	0	0
				1.1.1.14.00.000 - MINISTERIO DE INFRAESTRUCTURA Y SERV	87.041.000	10.000.000	0	0
2097	5	130	13	AYUDA FINANCIERA P/TERMIANCIÓN EDIFICIO MONITORE	1.000.000	0	0	0
2194	4	310	11	HIGA DR. A. PIÑEYRO -ADECUACIÓN EDILICIA- JUNÍN	25.000.000	10.000.000	0	0
2194	4	310	13	HIGA DR. A. PIÑEYRO -ADECUACIÓN EDILICIA- JUNÍN	10.000.000	0	0	0
8813	4	410	11	LMT 33 KV JUNIN-AGUSTIN ROCA	1.341.000	0	0	0
8813	4	410	13	LMT 33 KV JUNIN-AGUSTIN ROCA	700.000	0	0	0
11806	4	382	11	CONSTRUCCION DE LA ESTACION DE BOMBEO CLOACAL	49.000.000	0	0	0
				1.1.2.14.00.040 - DIRECCION DE VIALIDAD	25.400.000	0	0	0
1663	5	431	11	Camino 054-01 Tr. RN N° 7-RN N° 188- Junín	5.800.000	0	0	0
3080	5	431	11	Alumbrado Junín	19.600.000	0	0	0
				1.1.2.14.00.042 - INSTITUTO DE LA VIVIENDA	403.655	0	0	0
12382	6	370	12	JUNIN 32 VIV	403.655	0	0	0
TOTAL				420 - La Costa	11.880.000	0	0	0
				1.1.2.14.00.040 - DIRECCION DE VIALIDAD	11.880.000	0	0	0
2338	5	431	11	Acc. Aguas Verdes Nueva Atlant	7.920.000	0	0	0
2423	5	431	11	Pav. Urbanas Pdo. de la Costa	3.960.000	0	0	0

2019-07-12



15078

EN PESOS



A-8/18-19

PROY	INC	FIN FUN	FTE FINAN	DENOMINACION	PROYECCIÓN AÑOS FUTUROS			
					2019	2020	2021	RESTO
TOTAL				427 - La Matanza	701.686.538	284.900.000	62.000.000	36.000.000
				1.1.1.02.01.000 - PODER JUDICIAL - ADMINISTRACION DE JU	252.696.032	72.000.000	42.000.000	36.000.000
8075	4	120	13	Construcción Complejo Judicial Fuero Penal San Justo, La Mata	212.696.032	0	0	0
8809	4	120	11	Construcción Complejo Judicial Fuero Familia San Justo, La Mat	40.000.000	72.000.000	42.000.000	36.000.000
				1.1.1.02.02.000 - PODER JUDICIAL - MINISTERIO PUBLICO	101.250.000	102.900.000	0	0
8114	4	120	11	CONSTRUCCION EDIFICIO CALLE FLORENCIO VARELA Y PI	101.250.000	102.900.000	0	0
				1.1.1.14.00.000 - MINISTERIO DE INFRAESTRUCTURA Y SERV	296.808.000	110.000.000	20.000.000	0
1204	5	381	11	ALIVIADOR DEL A° DON MARIO POR AVDA. CRISTIANIA - LA	43.628.200	0	0	0
1301	4	310	11	HIGA DR. PAROISSIEN -GUARDIA Y EMERGENCIA PATOLÓ	41.100.000	40.000.000	0	0
1301	4	310	13	HIGA DR. PAROISSIEN -GUARDIA Y EMERGENCIA PATOLÓ	18.000.000	0	0	0
1812	5	440	11	RECONSTRUCCIÓN DEL CONDUCTO DEL A° MALDONADO	49.761.300	0	0	0
3234	4	382	11	DESAGÜES PLUVIALES CUENCA ARROYO DUPPY - ETAPA	123.318.500	70.000.000	20.000.000	0
11849	4	381	11	Restauración de las condiciones hidráulicas del cauce antiguo d	21.000.000	0	0	0
				1.1.2.14.00.042 - INSTITUTO DE LA VIVIENDA	50.932.506	0	0	0
	6	370	12	LA MATANZA 246/600 VIV	3.599.450	0	0	0
	6	370	12	LA MATANZA 171 VIV	9.320.472	0	0	0
6553	6	370	12	LA MATANZA - FECOVIMA	26.733.576	0	0	0
11889	6	370	12	LA MATANZA 600 VIV - RED CLOACAL	11.279.008	0	0	0
TOTAL				434 - Lanús	303.446.691	10.200.000	0	0
				1.1.1.14.00.000 - MINISTERIO DE INFRAESTRUCTURA Y SERV	230.607.200	10.200.000	0	0
1778	4	310	13	HZGA EVITA -ADECUACIÓN INSTALACIÓN ELÉCTRICA- LAN	200.000	0	0	0
7435	5	381	11	OBRA COMPLEMENTARIAS DON ORIONE Y OLAZABAL (EE	109.407.200	0	0	0
11800	5	310	11	CONSTRUCCIÓN Y PUESTA EN VALOR CAPS - AMBA	77.600.000	0	0	0
11800	5	310	13	CONSTRUCCIÓN Y PUESTA EN VALOR CAPS - AMBA	20.000.000	0	0	0
12375	4	310	11	ADECUACIÓN ELÉCTRICA HOSPITALES PROVINCIALES	23.400.000	10.200.000	0	0
				1.1.2.07.00.014 - ORGANISMO PROVINCIAL DE INTEGRACION	41.849.491	0	0	0
12418	4	370	13	CENTRO INTEGRAL DE JUSTICIA ¿ PORÁ - LANÚS	41.849.491	0	0	0
				1.1.2.14.00.040 - DIRECCION DE VIALIDAD	8.890.000	0	0	0
2041	5	431	11	Av. Rosales entre Hipólito Yrigoyen y Hnos. Ross y Yerbal entre	990.000	0	0	0
2133	5	431	11	Puesta en Valor Av. 29 de septiembre entre Malabía y Dr. Alfonsí	7.900.000	0	0	0
				1.1.2.14.00.042 - INSTITUTO DE LA VIVIENDA	22.100.000	0	0	0
2579	6	370	12	LANUS 111 VIV	1.000.000	0	0	0
2580	6	370	12	LANUS 111 VIV - INFRA	1.000.000	0	0	0
2581	6	370	12	LANUS 198 VIV	3.000.000	0	0	0
2582	6	370	12	LANUS 198 VIV ¿ INFRA	3.000.000	0	0	0
	6	370	12	LANUS 50 VIV	2.000.000	0	0	0
	6	370	12	LANUS 50 VIV ¿ INFRA	5.000.000	0	0	0
2585	6	370	12	LANUS 157 VIV	2.000.000	0	0	0
2586	6	370	12	LANUS 157 VIV - INFRA	2.000.000	0	0	0
2587	6	370	12	LANUS 174 VIV ¿ INFRA	3.000.000	0	0	0
2588	6	370	12	LANUS 174 VIV	100.000	0	0	0
TOTAL				441 - La Plata	2.230.728.816	1.736.611.500	951.521.000	0
				1.1.1.02.01.000 - PODER JUDICIAL - ADMINISTRACION DE JU	93.500.000	0	0	0
1525	4	120	11	Recuperación de la envolvente del edificio Torre Tribunales La Pl	1.500.000	0	0	0
1919	4	120	11	Reparación de las Cúpulas del Palacio de Justicia de La Plata	16.500.000	0	0	0
1921	4	120	11	Sistema contra incendios del Edificio en Torre de calles 13 y 48	1.000.000	0	0	0
7662	4	120	11	Readecuación de espacios para el Tribunal de Casación Penal e	30.000.000	0	0	0
8462	4	120	11	Recuperación Integral de Fachadas del Palacio de Justicia de La	4.000.000	0	0	0
8538	4	120	11	Const.Edificio Fuero Contencioso -Administrat.y Cámaras Civiles	40.000.000	0	0	0
8779	4	120	11	Instalación de sistemas de aire acondicionado en Edificio de Av.	500.000	0	0	0
				1.1.1.14.00.000 - MINISTERIO DE INFRAESTRUCTURA Y SERV	1.370.761.400	1.642.200.000	921.000.000	0

MENSAJE N° 3742



15078
CORRESPONDE A LA LEY N° 135


A-2/18-19 211

EN PESOS



PROY	INC	FIN FUN	FTE FINAN	DENOMINACION	PROYECCIÓN AÑOS FUTUROS			RESTO
					2019	2020	2021	
1085	4	382	11	SANEAMIENTO DE LA CUENCA DEL ARROYO EL GATO - LA	313.890.400	100.000.000	25.000.000	0
1086	4	382	11	CONSTRUCCION DEL DERIVADOR DE LA AVENIDA 31 - LA P	386.907.200	0	0	0
1089	4	382	11	CONSTRUCCION DEL DERIVADOR DE LA AVENIDA 143 - LA	15.806.300	0	0	0
1299	4	310	11	HIAEP SOR MARIA LUDOVICA -ADECUACION INSTALACION	5.000.000	0	0	0
1299	4	310	13	HIAEP SOR MARIA LUDOVICA -ADECUACION INSTALACION	1.000.000	0	0	0
1304	4	130	13	AMPLIACION EDIFICIO DEPARTAMENTO AUTOMOTORES -	2.000.000	0	0	0
1729	4	310	11	HIGAYC DR. A. KORN -GUARDIA Y MATERNIDAD- MELCHOR	30.000.000	0	0	0
1729	4	310	13	HIGAYC DR. A. KORN -GUARDIA Y MATERNIDAD- MELCHOR	33.000.000	0	0	0
1735	4	310	11	HIAEP SOR MARIA LUDOVICA -GRUPO QUIRURGICO- LA PL	10.000.000	0	0	0
1735	4	310	13	HIAEP SOR MARIA LUDOVICA -GRUPO QUIRURGICO- LA PL	17.500.000	0	0	0
1779	4	310	13	HIGA DR. ROSSI -ADECUACION INSTALACION ELÉCTRICA-	500.000	0	0	0
1922	4	342	11	OBRAS VARIAS TREATRO ARGENTINO LA PLATA	29.900.000	100.000.000	0	0
1952	4	382	11	Puentes en Arroyo El Gato: Construcción de Puente sobre Calle	19.400	0	0	0
2012	4	382	11	Construcción de interferencias de los derivadores de la calle 143	18.610.100	0	0	0
2103	4	310	11	HIGA GRAL. SAN MARTÍN -INTERNACION QUIRURGICA / TR	6.000.000	0	0	0
2103	4	310	11	HIAEP SOR MARIA LUDOVICA -SERVICIO SALUD MENTAL- L	40.000.000	0	0	0
2103	4	310	13	HIAEP SOR MARIA LUDOVICA -SERVICIO SALUD MENTAL- L	13.000.000	0	0	0
2195	4	310	11	HIGAYC DR. A. KORN -ADECUACION EDILICIA- MELCHOR R	40.000.000	20.000.000	0	0
2195	4	310	13	HIGAYC DR. A. KORN -ADECUACION EDILICIA- MELCHOR R	12.500.000	20.000.000	0	0
2196	4	310	11	HIGAYC DR. A. KORN -ADECUACION INSTALACIONES- MEL	30.000.000	0	0	0
2196	4	310	13	HIGAYC DR. A. KORN -ADECUACION INSTALACIONES- MEL	10.000.000	0	0	0
2200	4	310	11	HIGA GRAL. SAN MARTÍN -ADECUACION EDILICIA- LA PLAT	17.000.000	0	0	0
2200	4	310	13	HIGA GRAL. SAN MARTÍN -ADECUACION EDILICIA- LA PLAT	3.000.000	0	0	0
2201	4	310	11	HIEAYC SAN JUAN DE DIOS -ADECUACION EDILICIA- LA PL	16.000.000	30.000.000	0	0
2203	4	310	11	HIGA SAN ROQUE -ADECUACION EDILICIA- LA PLATA	500.000	0	0	0
2224	4	130	13	OBRAS VARIAS EDIFICIO MINISTERIO SALUD - LA PLATA	1.000.000	0	0	0
3076	4	440	11	REMOCION Y REINSTALACION DE GASODUCTO DE 24" DE	180.000	0	0	0
3090	4	382	11	PUENTE EN AVENIDA 520 (RP N°13) SOBRE ARROYO EL GA	82.348.000	0	0	0
3130	4	342	11	TRABAJOS VARIOS IGLESIA CATEDRAL - LA PLATA	1.000.000	20.000.000	0	0
8776	4	382	11	PLANTA POTABILIZADORA CONDUCCION DE AGUA POTAB	200.000.000	1.240.000.000	896.000.000	0
12233	4	130	11	REALIZACION E IMPLEMENTACION RED METROPOLITANA	10.100.000	102.000.000	0	0
12375	4	310	11	ADECUACION ELÉCTRICA HOSPITALES PROVINCIALES	24.000.000	10.200.000	0	0
				1.1.1.16.00.000 - MINISTERIO DE JUSTICIA	670.180.555	94.411.500	30.521.000	0
2055	4	220	11	Ampliación de Alcaldía Roberto Pettinato en Lisandro Olmos Par	88.963.053	0	0	0
2688	4	220	11	Puesta en Valor Unidad Penitenciaria N° 8 de Los Hornos	201.341	0	0	0
3364	4	220	11	REFUNCIONALIZACION Y AMPLIACION UNIDAD 9. LA PLATA	71.540.772	0	0	0
3364	4	220	11	PUESTA EN VALOR Y REFUNCIONALIZACION UNIDAD 1. LA	28.865.291	0	0	0
3365	4	220	11	REFUNCIONALIZACION TALLER UNIDAD 1. LA PLATA	5.005.606	0	0	0
3366	4	220	11	REFUNCIONALIZACION UNIDAD 26. CLMOS	94.192.318	0	0	0
3371	4	220	11	PUESTA EN VALOR Y REFUNCIONALIZACION UNIDAD 33. L	53.886.104	17.342.700	0	0
3372	4	220	11	OFICINAS DIR. PCIAL. PERSONAS JURIDICAS EN 6 ESQ. 48	38.521.652	0	0	0
12433	4	220	11	Escuela Unidad Penitenciaria N° 8 de Los Hornos	5.054.504	0	0	0
12436	4	220	11	Puesta en valor y refuncionalización Unidad Penitenciaria N° 45	24.886.719	0	0	0
12437	4	220	11	Puesta en valor y refuncionalización Alcaldía Departamental La	32.064.094	7.517.500	0	0
12438	4	220	11	Planta de tratamiento cloacal Unidad Penitenciaria N°18 de Gori	28.535.635	0	0	0
12439	4	220	11	2° etapa construcción de pabellón Unidad Penitenciaria N° 26 de	189.719.822	69.551.300	30.521.000	0
12442	4	220	11	Reparación de cubierta e instalación eléctrica Unidad Penitenciar	8.743.641	0	0	0
				1.1.1.17.00.000 - MINISTERIO DE SEGURIDAD	1.000.000	0	0	0
1036	4	210	11	Centro de Atención Telef de Emergencia La Plata	500.000	0	0	0
8113	4	210	11	OBRAS AERODROMOS PROVINCIALES	500.000	0	0	0
				1.1.1.18.00.000 - MINISTERIO DE DESARROLLO SOCIAL	30.000.000	0	0	0

MENSAJE N° 3742



PROVINCIA DE BUENOS AIRES

DIRECCIÓN PROVINCIAL DE PRESUPUESTO PÚBLICO

15078

PRESUPUESTO GENERAL EJERCICIO 2019

A-8/17-19

212




PROYECTOS POR PARTIDO

EN PESOS

PROY	INC	FIN FUN	FTE FINAN	DENOMINACION	PROYECCIÓN AÑOS FUTUROS			
					2019	2020	2021	RESTO
11816	4	320	11	CONSTRUCCION Y REFACCION EDIFICIOS CORRESPONDI	30.000.000	0	0	0
				1.1.1.21.00.000 - MINISTERIO DE TRABAJO	11.000.000	0	0	0
7051	4	360	11	CONSTRUCCIÓN DE SEDE ADMINISTRATIVA DEL MINISTER	11.000.000	0	0	0
				1.1.2.14.00.042 - INSTITUTO DE LA VIVIENDA	54.286.861	0	0	0
1400	6	370	12	LA PLATA - EL MERCADITO - VIV E INFRA	3.800.000	0	0	0
3199	6	370	12	MELCHOR ROMERO 352 - LOTES CON SERVICIOS	5.000.000	0	0	0
12388	6	370	12	LA PLATA 4 VIV	45.486.861	0	0	0
TOTAL				448 - Laprida	50.000	0	0	0
				1.1.1.14.00.000 - MINISTERIO DE INFRAESTRUCTURA Y SERV	50.000	0	0	0
2111	5	382	11	Desagües pluviales en la ciudad de Laprida Etapa II	50.000	0	0	0
TOTAL				455 - Las Flores	53.953.815	0	0	0
				1.1.1.14.00.000 - MINISTERIO DE INFRAESTRUCTURA Y SERV	51.148.815	0	0	0
967	4	381	11	LIMPIEZA ARROYO DEL CEMENTERIO LAS FLORES	39.942.300	0	0	0
2285	4	310	11	HZGA -ADECUACIÓN EDILICIA- LAS FLORES	3.000.000	0	0	0
3261	4	310	11	HZGA -ADECUACIÓN INSTALACIONES- LAS FLORES	5.000.000	0	0	0
3261	5	382	11	RED TRONCAL DE AGUA POTABLE EN LAS FLORES	2.888.415	0	0	0
7434	4	382	11	Entubamiento Canal Avda. Sarmiento II Etapa - Las Flores	318.100	0	0	0
				1.1.2.14.00.040 - DIRECCION DE VIALIDAD	2.805.000	0	0	0
2422	5	431	11	Cordón Cuneta Las Flores	1.320.000	0	0	0
3107	5	431	11	Engranizado urbano Las Flores	660.000	0	0	0
12465	5	431	11	PRY 3122 - OBRAS CORDON CUNETAS URBANO- LAS FLORE	825.000	0	0	0
TOTAL				462 - Leandro N. Alem	1.650.000	0	0	0
				1.1.2.14.00.040 - DIRECCION DE VIALIDAD	1.650.000	0	0	0
3247	5	431	11	Iluminación Leandro N. Alem	1.650.000	0	0	0
TOTAL				466 - Lezama	12.477.613	0	0	0
				1.1.1.14.00.000 - MINISTERIO DE INFRAESTRUCTURA Y SERV	1.001.000	0	0	0
711	5	342	13	AYUDA FINANCIERA P/CENTRO CULTURAL- LEZAMA	1.000.000	0	0	0
872	4	382	11	PLANTA TRATAMIENTOS LIQUIDOS LIXIVIADOS - LEZAMA	1.000	0	0	0
				1.1.2.14.00.042 - INSTITUTO DE LA VIVIENDA	11.476.613	0	0	0
3167	6	370	12	LEZAMA 18 VIV	11.476.613	0	0	0
TOTAL				469 - Lincoln	39.485.884	0	0	0
				1.1.1.14.00.000 - MINISTERIO DE INFRAESTRUCTURA Y SERV	28.135.020	0	0	0
590	4	382	11	PLANTA DEPURADORA Y RED DE DESAGÜES CLOACALES	28.135.020	0	0	0
				1.1.2.14.00.042 - INSTITUTO DE LA VIVIENDA	11.350.864	0	0	0
	6	370	12	LINCOLN 70 VIV	110.579	0	0	0
	6	370	12	LINCOLN 47 VIV	11.240.285	0	0	0
TOTAL				476 - Lobería	9.398.000	0	0	0
				1.1.1.14.00.000 - MINISTERIO DE INFRAESTRUCTURA Y SERV	9.398.000	0	0	0
150	4	382	11	DESAGÜES CLOACALES EN SAN MANUEL	1.000	0	0	0
2156	4	382	11	DESAGÜES CLOACALES EN SAN MANUEL ETAPA 2	1.000	0	0	0
12212	4	440	11	Corte del Cordón medanoso del Arroyo Malacara-Moro	9.296.000	0	0	0
12313	4	440	11	Adecuación Arroyo Malacara	100.000	0	0	0
TOTAL				483 - Lobos	18.997.461	0	0	0
				1.1.2.14.00.040 - DIRECCION DE VIALIDAD	4.290.000	0	0	0
11741	5	431	11	PAVIMENTO DE Hº EN LA CIUDAD DE LOBOS	4.290.000	0	0	0
				1.1.2.14.00.042 - INSTITUTO DE LA VIVIENDA	14.707.461	0	0	0
386	6	370	12	LOBOS 50 VIV	116.830	0	0	0
394	6	370	12	LOBOS 50 VIV	706.913	0	0	0
3200	6	370	12	LOBOS 30 VIV	13.883.718	0	0	0
TOTAL				490 - Lomas de Zamora	846.373.547	149.100.000	0	0
				1.1.1.02.01.000 - PODER JUDICIAL - ADMINISTRACION DE JU	800.000	0	0	0


MENSAJE Nº 3742



15078

PRESUPUESTO GENERAL EJERCICIO 2019

A-8/18-19




PROYECTOS POR PARTIDO

EN PESOS

PROY	INC	FIN FUN	FTE FINAN	DENOMINACION	PROYECCIÓN AÑOS FUTUROS			
					2019	2020	2021	RESTO
1033	4	120	11	Provisión y Puesta en Funcionamiento Máquina de Frio Edificio	800.000	0	0	0
				1.1.1.02.02.000 - PODER JUDICIAL - MINISTERIO PUBLICO	271.180.000	149.100.000	0	0
2064	4	120	11	AMPLIACION DE MORGUE JUDICIAL (CAMINO NEGRO Y LA	10.000	0	0	0
7814	4	120	11	CONSTRUCCION EDIFICIO CALLE LARROQUE- BANDFIELD	11.620.000	143.050.000	0	0
7814	4	120	13	CONSTRUCCION EDIFICIO CALLE LARROQUE- BANDFIELD	259.050.000	6.050.000	0	0
11811	4	120	11	Construcción Edificio Ministerio Público en Banfield - Etapa 1	500.000	0	0	0
				1.1.1.14.00.000 - MINISTERIO DE INFRAESTRUCTURA Y SERV	453.580.800	0	0	0
53	4	381	11	ALIVIADOR ESTE ARROYO UNAMUNO - I ETAPA	98.672.000	0	0	0
54	4	381	11	ALIVIADOR ESTE ARROYO UNAMUNO - II ETAPA	30.130.300	0	0	0
993	4	381	11	OBRAS COMPLEMENTARIAS EN ALIVIADOR ESTE A° UNAM	29.418.900	0	0	0
2028	4	381	11	Obras Complementarias sobre cuenca baja Conducto Aliviador E	7.286.900	0	0	0
2112	5	440	11	Aliviador Oeste Arroyo del Rey - Etapa II - Lomas de Zamora	31.504.700	0	0	0
2208	4	310	11	HIAEP J. ESTEVES -ADECUACIÓN EDILICIA- TEMPERLEY - L	500.000	0	0	0
11146	4	440	11	Estudio de la cuenca Santa Catalina	7.200.000	0	0	0
1322	5	381	11	Obras complementarias del conducto principal Aliviador Este Arr	92.468.000	0	0	0
12322	5	310	11	CONSTRUCCIÓN Y PUESTA EN VALOR CENTROS DE ATEN	86.400.000	0	0	0
				1.1.1.16.00.000 - MINISTERIO DE JUSTICIA	70.000.000	0	0	0
1280	4	220	11	Construcción de ampliación en Alcaldía en Lomas de Zamora	158.326	0	0	0
1282	4	220	11	Construcción Unidad Penitenciaria en Lomas de Zamora	119.235.421	0	0	0
				1.1.2.14.00.040 - DIRECCION DE VIALIDAD	1.419.000	0	0	0
2044	5	431	11	Acondicionamiento de Av. Juan XXIII el Sirito y RP 4	495.000	0	0	0
2419	5	431	11	Acondic. red vial L.zamora	924.000	0	0	0
TOTAL				497 - Luján	866.504.143	1.000.000.000	800.000.000	300.000.000
				1.1.1.14.00.000 - MINISTERIO DE INFRAESTRUCTURA Y SERV	782.772.100	1.000.000.000	800.000.000	300.000.000
1954	4	381	11	LIMPIEZA DEL RIO LUJAN - 2DA. ETAPA - PILAR - EXALTACI	1.272.100	0	0	0
2086	4	381	11	ADECUACIÓN DEL RIO LUJÁN EN LA CUENCA INFERIOR - L	733.000.000	1.000.000.000	800.000.000	300.000.000
2095	4	310	13	HIEEN COLONIA DR. D. CABRED -CUBIERTAS PABELLONES-	500.000	0	0	0
2209	4	310	11	HIEEN COLONIA DR. D. CABRED -ADECUACIÓN INSTALACIO	30.000.000	0	0	0
2209	4	310	13	HIEEN COLONIA DR. D. CABRED -ADECUACIÓN INSTALACIO	18.000.000	0	0	0
				1.1.2.14.00.042 - INSTITUTO DE LA VIVIENDA	83.732.043	0	0	0
2288	6	370	12	LUJAN 172 VIV	66.812.492	0	0	0
11891	6	370	12	LUJAN 29 VIV	1.085.670	0	0	0
12366	6	370	12	LUJAN 172 VIV	15.833.881	0	0	0
TOTAL				505 - Magdalena	236.637.096	47.465.400	0	0
				1.1.1.14.00.000 - MINISTERIO DE INFRAESTRUCTURA Y SERV	9.866.957	0	0	0
2425	5	440	11	PUNTEO CAMINO BLANCO Y ARROYO BUÑIRIGÓ-MAGDALE	50.000	0	0	0
3131	4	382	11	DESAGÜES CLOCALES EN MAGDALENA	9.816.957	0	0	0
				1.1.1.16.00.000 - MINISTERIO DE JUSTICIA	171.603.427	47.465.400	0	0
3369	4	220	11	REFUNCIONALIZACION DE PABELLONES 16, 17 Y 18 UNIDA	81.913.213	26.362.900	0	0
3370	4	220	11	PUESTA EN VALOR Y REFUNCIONALIZACIÓN UNIDAD 36. M	6.879.901	0	0	0
12431	4	220	11	Puesta en valor y refuncionalización Unidad Penitenciaria N° 35	20.029.426	21.102.500	0	0
12434	4	220	11	Planta de tratamiento cloacal Complejo de Magdalena	62.780.887	0	0	0
				1.1.2.14.00.040 - DIRECCION DE VIALIDAD	1.320.000	0	0	0
3265	5	431	11	Pavim. 14 C. Pdo. Magdalena	1.320.000	0	0	0
				1.1.2.14.00.042 - INSTITUTO DE LA VIVIENDA	53.846.712	0	0	0
6955	6	370	12	MAGDALENA 96 VIV	29.540.090	0	0	0
12447	6	370	12	MAGDALENA 23 VIV	24.306.622	0	0	0
TOTAL				511 - Malpú	15.231.704	0	0	0
				1.1.1.14.00.000 - MINISTERIO DE INFRAESTRUCTURA Y SERV	11.931.704	0	0	0
152	4	382	11	DESAGÜES CLOCALES EN LAS ARMAS	11.930.704	0	0	0

Mensaje N° 3742



15078

A-8/18-19 1214



PROYECTOS POR PARTIDO

EN PESOS

PROY	INC	FIN FUN	FTE FINAN	DENOMINACION	PROYECCIÓN AÑOS FUTUROS			
					2019	2020	2021	RESTO
8645	4	382	11	AGUA POTABLE EN SANTO DOMINGO	1.000	0	0	0
				1.1.2.14.00.040 - DIRECCION DE VIALIDAD	3.300.000	0	0	0
11858	5	431	11	PAVIMENTACION AV AYACUCHO TR. AV. SAN MARTIN Y AV.	3.300.000	0	0	0
TOTAL				515 - Malvinas Argentinas	5.001.000	0	0	0
				1.1.2.14.00.042 - INSTITUTO DE LA VIVIENDA	5.000.000	0	0	0
3216	6	370	12	MALVINAS ARGENTINAS 164 VIV	5.000.000	0	0	0
				1.1.2.14.00.070 - COMITE DE CUENCA DEL RIO RECONQUIST	1.000	0	0	0
9210	4	381	11	Sistema de Drenajes en Villa de Mayo, Cuercia Calle Arquimede	1.000	0	0	0
TOTAL				518 - Mar Chiquita	39.026.000	76.850.000	20.000.000	0
				1.1.1.14.00.000 - MINISTERIO DE INFRAESTRUCTURA Y SERV	39.026.000	76.850.000	20.000.000	0
12288	4	440	11	Construcción de Rompeolas N° 5 y Extensión del Rompeolas N°	39.026.000	76.850.000	20.000.000	0
TOTAL				525 - Marcos Paz	121.252.328	0	0	0
				1.1.1.14.00.000 - MINISTERIO DE INFRAESTRUCTURA Y SERV	98.793.988	0	0	0
	4	382	11	AMPLIACION DE LA RED CLOACAL EN BARRIOS SANTA CA	56.893.988	0	0	0
	5	310	11	CONSTRUCCION Y PUESTA EN VALOR CAPS - AMBA	41.900.000	0	0	0
				1.1.2.14.00.042 - INSTITUTO DE LA VIVIENDA	22.458.340	0	0	0
12249	6	370	12	MARCOS PAZ 202 VIV	22.458.340	0	0	0
TOTAL				532 - Mercedes	7.167.000	0	0	0
				1.1.1.02.01.000 - PODER JUDICIAL - ADMINISTRACION DE JU	7.000	0	0	0
11818	4	120	11	Readequación Civil y Comercial n° 7 - Departamento Judicial Me	7.000	0	0	0
				1.1.2.14.00.040 - DIRECCION DE VIALIDAD	7.160.000	0	0	0
3257	5	431	11	Pavim. Pdo. Mercedes	7.160.000	0	0	0
TOTAL				539 - Merlo	93.413.900	0	0	0
				1.1.1.14.00.000 - MINISTERIO DE INFRAESTRUCTURA Y SERV	93.412.900	0	0	0
2210	4	310	11	HZGA HÉROES DE MALVINAS -ADECUACIÓN EDILICIA- MER	3.500.000	0	0	0
3235	5	382	11	DESAGÜES PLUVIALES CUENCA DEL ARROYO GRANADER	89.912.900	0	0	0
				1.1.2.14.00.070 - COMITE DE CUENCA DEL RIO RECONQUIST	1.000	0	0	0
9233	4	381	11	Camino de la Ribera Rio Reconquisté - Etapa I Merlo (6,5 Km.)	1.000	0	0	0
TOTAL				547 - Monte	45.599.000	25.000.000	0	0
				1.1.1.14.00.000 - MINISTERIO DE INFRAESTRUCTURA Y SERV	29.002.000	25.000.000	0	0
156	4	382	11	DESAGÜES CLOACALES EN LAGUNA DEL MONTE	1.000	0	0	0
846	4	382	11	DESAGÜES CLOACALES EN PARAJE EL ROSARIO (BARRIO	1.000	0	0	0
2084	4	381	11	Restauración Terraplén San Miguel del Monte	29.000.000	25.000.000	0	0
				1.1.2.14.00.040 - DIRECCION DE VIALIDAD	16.597.000	0	0	0
	5	431	11	Cambio Luminarias - San Miguel	825.000	0	0	0
	5	431	11	Pav. calle Alberti - Monte	4.520.000	0	0	0
3246	5	431	11	Asfalto Casco Urbano Monte	1.650.000	0	0	0
3256	5	431	11	Pavim. Pdo. Monte	4.520.000	0	0	0
11777	5	431	11	PLAN DE PAVIMENTACION DE LA PLANTA URBANA -ETAPA	1.056.000	0	0	0
11778	5	431	11	PLAN DE PAVIMENTACION DE LA PLANTA URBANA -ETAPA	726.000	0	0	0
11781	5	431	11	ASFALTO CALLE NEUQUEN, CALLE LAZO MUSTER, LAS TU	3.300.000	0	0	0
TOTAL				553 - Monte Hermoso	2.000.000	0	0	0
				1.1.1.02.01.000 - PODER JUDICIAL - ADMINISTRACION DE JU	2.000.000	0	0	0
1426	4	120	11	Construcción del Juzgado de Paz de Monte Hermoso	2.000.000	0	0	0
TOTAL				560 - Moreno	327.554.532	114.732.817	0	0
				1.1.1.06.13.000 - SECRETARIA DE DERECHOS HUMANOS	3.530.000	0	0	0
11886	4	230	11	REMEDIACION Y PUESTA EN VALOR HOGAR PROVINCIA	3.530.000	0	0	0
				1.1.1.14.00.000 - MINISTERIO DE INFRAESTRUCTURA Y SERV	186.600.000	0	0	0
12322	5	310	11	CONSTRUCCION Y PUESTA EN VALOR CENTROS DE ATEN	126.600.000	0	0	0
12322	5	310	13	CONSTRUCCION Y PUESTA EN VALOR CENTROS DE ATEN	60.000.000	0	0	0
				1.1.2.14.00.040 - DIRECCION DE VIALIDAD	2.640.000	0	0	0

MENSAJE N° 3742



PRESUPUESTO GENERAL EJERCICIO 2019

PROYECTOS POR PARTIDO CORRESPONDIENTE Nº

A-8/12-19 215

EN PESOS

PROY	INC	FIN FUN	FTE FINAN	DENOMINACION	PROYECCIÓN AÑOS FUTUROS			
					2019	2020	2021	RESTO
11783	5	431	11	PAVIMENTACION CALLE SARMIENTO ENTRE PERU Y BOLIV	2.640.000	0	0	0
				1.1.2.14.00.042 - INSTITUTO DE LA VIVIENDA	17.531.844	0	0	0
2470	6	370	12	MORENO 518/1196 VIV	15.031.844	0	0	0
2471	6	370	12	MORENO 874 VIV	2.500.000	0	0	0
				1.1.2.14.00.070 - COMITE DE CUENCA DEL RIO RECONQUIST	117.252.688	114.732.817	0	0
1463	4	381	11	RED CLOACAL MUNICIPIO DE MORENO	117.250.688	114.732.817	0	0
9206	4	381	11	90 Viviendas ¿ Reasentamientos en Paso del Rey y Catonas	1.000	0	0	0
9218	4	381	11	Desagües Cloacales Paso del Rey ¿ Redes Finas (1.125 Conexi	1.000	0	0	0
TOTAL				568 - Morón	259.372.682	21.128.300	0	0
				1.1.1.14.00.000 - MINISTERIO DE INFRAESTRUCTURA Y SERV	126.221.500	0	0	0
1742	4	310	11	HIGA DR. GÜEMES -ADECUACIÓN INSTALACIÓN ELÉCTRIC	12.000.000	0	0	0
1742	4	310	13	HIGA DR. GÜEMES -ADECUACIÓN INSTALACIÓN ELÉCTRIC	1.000.000	0	0	0
2127	5	382	11	Desagües Pluviales French y Azcuénaga - II Etapa - Morón	52.500.000	0	0	0
	4	381	11	Saneamiento de la Cuenca de aporte en el Zanjón Martínez - Eta	34.700	0	0	0
	5	381	11	Ampliación reservorio barrio Seré - Partido de Morón	6.586.800	0	0	0
11800	5	310	11	CONSTRUCCIÓN Y PUESTA EN VALOR CAPS - AMBA	36.100.000	0	0	0
11800	5	310	13	CONSTRUCCIÓN Y PUESTA EN VALOR CAPS - AMBA	18.000.000	0	0	0
				1.1.2.07.00.014 - ORGANISMO PROVINCIAL DE INTEGRACION	33.850.703	0	0	0
12416	4	370	13	CENTRO INTEGRAL DE JUSTICIA ¿ CARLOS GARDEL - MOR	33.850.703	0	0	0
				1.1.2.14.00.040 - DIRECCION DE VIALIDAD	11.100.000	0	0	0
2037	5	431	11	Pavimentación y Repavimentación de las calles Blas Parera, co	1.200.000	0	0	0
3083	5	431	11	Pavimen. Pdo. Morón	5.280.000	0	0	0
11740	5	431	11	PAVIMENTO DE Hº EN CALLES DE LAS LOC. DE CASTELAR	4.620.000	0	0	0
				1.1.2.14.00.070 - COMITE DE CUENCA DEL RIO RECONQUIST	88.200.479	21.128.300	0	0
9209	4	381	11	10 Viviendas ¿ Reasentamientos Ribera del Arroyo Morón	1.000	0	0	0
9214	4	381	11	Desagües Cloacales Barrios S. Francisco, 20 de junio, Belgrano,	21.591.970	21.128.300	0	0
11947	4	381	11	RED SECUNDARIA CLOACAL SUB ETAPA I-A-II RESTO 2	66.607.509	0	0	0
TOTAL				574 - Navarro	1.353.486	1.000.000	0	0
				1.1.1.14.00.000 - MINISTERIO DE INFRAESTRUCTURA Y SERV	1.353.486	1.000.000	0	0
8653	4	382	11	AGUA POTABLE EN NAVARRO	1.353.486	1.000.000	0	0
TOTAL				581 - Necochea	166.075.960	0	0	0
				1.1.1.14.00.000 - MINISTERIO DE INFRAESTRUCTURA Y SERV	58.898.000	0	0	0
727	4	410	11	LMT QUEQUEN-LOBERIA, 44 KM Y VINCULACIONES -NECO	29.801.000	0	0	0
727	4	410	13	LMT QUEQUEN-LOBERIA, 44 KM Y VINCULACIONES -NECO	15.000.000	0	0	0
	5	382	11	PLANTA DE TRATAMIENTO DE DESAGUES CLOACALES EN	6.887.000	0	0	0
	5	382	11	PLANTA DE TRATAMIENTO DE DESAGUES CLOACALES EN	7.110.000	0	0	0
12314	4	440	11	Limpieza Adecuación Arroyo Los Angeles	100.000	0	0	0
				1.1.2.14.00.040 - DIRECCION DE VIALIDAD	10.660.000	0	0	0
1703	4	431	11	Rehabilitación Pav. Hº Acc. Puerto Quequén-Necochea	10.000.000	0	0	0
3106	5	431	11	Repav. Av. 75	660.000	0	0	0
				1.1.2.14.00.042 - INSTITUTO DE LA VIVIENDA	96.517.960	0	0	0
2315	6	370	12	NECOCHEA 40 VIV	82.832.192	0	0	0
11898	6	370	12	NECOCHEA 100 VIV	13.685.768	0	0	0
TOTAL				588 - 9 de Julio	9.947.220	0	0	0
				1.1.1.14.00.000 - MINISTERIO DE INFRAESTRUCTURA Y SERV	501.000	0	0	0
2212	4	310	11	HZGA J. DE VEDIA -ADECUACIÓN EDILICIA- NUEVE DE JULI	500.000	0	0	0
8925	4	382	11	OPTIMIZACION DE AGUA POTABLE EN MOREA	1.000	0	0	0
				1.1.2.14.00.042 - INSTITUTO DE LA VIVIENDA	9.446.220	0	0	0
3203	6	370	12	NÚEVE DE JULIO 25 VIV	9.446.220	0	0	0
TOTAL				595 - Olavarría	68.070.839	126.000.000	73.500.000	63.000.000
				1.1.1.02.01.000 - PODER JUDICIAL - ADMINISTRACION DE JU	57.743.000	126.000.000	73.500.000	63.000.000

PROYECTOS POR PARTIDO

EN PESOS

15078 A.7/18-19 216
SENADO DE LA PCA. DE B.S. AS. FOLIO N° 740

PROY	INC	FIN FUN	FTE FINAN	DENOMINACION	PROYECCIÓN AÑOS FUTUROS			RESTO
					2019	2020	2021	
2072	4	120	11	Construcción Complejo Judicial Olavarría	57.743.000	126.000.000	73.500.000	63.000.000
				1.1.1.16.00.000 - MINISTERIO DE JUSTICIA	225.211	0	0	0
2602	4	220	11	Construcción de Planta de Tratamiento de Efluentes en Unidad	225.211	0	0	0
				1.1.2.14.00.042 - INSTITUTO DE LA VIVIENDA	10.102.628	0	0	0
2479	6	370	12	OLAVARRIA 39 VIV	5.000.000	0	0	0
3202	6	370	12	OLAVARRIA 25 VIV	5.102.628	0	0	0
TOTAL				602 - Patagones	110.464.490	0	0	0
				1.1.1.14.00.000 - MINISTERIO DE INFRAESTRUCTURA Y SERV	105.063.693	0	0	0
1874	4	410	11	LMT 33kV, LMT 13,2kV, ET 33/13,2 kV PATAGONES ESTE, AM	68.631.000	0	0	0
1874	4	410	13	LMT 33kV, LMT 13,2kV, ET 33/13,2 kV PATAGONES ESTE, AM	28.000.000	0	0	0
2307	4	382	11	AMPLIACION RED CLOACAL EN PATAGONES	8.432.693	0	0	0
				1.1.2.14.00.040 - DIRECCION DE VIALIDAD	594.000	0	0	0
2058	5	431	11	Obras de mantenimiento del puente Wasserman, sobre el arroyo	594.000	0	0	0
				1.1.2.14.00.042 - INSTITUTO DE LA VIVIENDA	4.806.797	0	0	0
	6	370	12	CARMEN DE PATAGONES 77 VIV	4.806.797	0	0	0
TOTAL				609 - Pehuajó	2.000.000	0	0	0
				1.1.1.14.00.000 - MINISTERIO DE INFRAESTRUCTURA Y SERV	2.000.000	0	0	0
3240	4	440	11	REFUERZO DEL TERRAPLÉN DE DEFENSA DE LA LOCALID	2.000.000	0	0	0
TOTAL				616 - Pellegrini	20.968.230	0	0	0
				1.1.1.02.01.000 - PODER JUDICIAL - ADMINISTRACION DE JU	2.000.000	0	0	0
1938	4	120	11	Construcción del Juzgado de Paz de Carlos Pellegrini	2.000.000	0	0	0
				1.1.1.14.00.000 - MINISTERIO DE INFRAESTRUCTURA Y SERV	7.873.000	0	0	0
11147	4	440	11	DEFENSA DE BARY	7.773.000	0	0	0
12453	4	440	11	Estación de Bombeo Bocayuva	100.000	0	0	0
				1.1.2.14.00.040 - DIRECCION DE VIALIDAD	2.772.000	0	0	0
11742	5	431	11	COLECTORA R.N. Nº 5 -	2.772.000	0	0	0
				1.1.2.14.00.042 - INSTITUTO DE LA VIVIENDA	8.323.230	0	0	0
1547	6	370	12	PELLEGRINI 2 VIV	208.496	0	0	0
1552	6	370	12	PELLEGRINI 14 VIV	855.808	0	0	0
3183	6	370	12	PELLEGRINI 23 VIV	5.414.593	0	0	0
5607	6	370	12	PELLEGRINI 10 VIV	1.844.333	0	0	0
TOTAL				623 - Pergamino	72.722.897	0	0	0
				1.1.1.14.00.000 - MINISTERIO DE INFRAESTRUCTURA Y SERV	4.136.000	0	0	0
1997	4	382	11	RED CLOACAL EN ACEVEDO	1.000	0	0	0
	5	382	11	Desagues Pluviales en Pergamino IV Etapa - Pergamino	50.000	0	0	0
	4	310	11	HIGA SAN JOSÉ -ADECUACIÓN EDILICIA- PERGAMINO	500.000	0	0	0
2238	4	440	11	ESTACIÓN DE BOMBEO EN LA LOCALIDAD DE PERGAMINO	1.584.000	0	0	0
3242	4	440	11	TERRAPLENES DE DEFENSA CONTRA LAS INUNDACIONES	2.000.000	0	0	0
8663	4	382	11	AGUA POTABLE EN PINZON	1.000	0	0	0
				1.1.2.14.00.040 - DIRECCION DE VIALIDAD	66.320.000	0	0	0
917	4	431	11	Camino 082-07- RN Nº 188- Guerrico- RP 51-La Violeta	15.000.000	0	0	0
1227	4	431	11	R.P. Nº 32- Tr. Salto-Pergamino	30.000.000	0	0	0
1630	4	431	11	Camino 082-01 Tr. Acc Mariano H.Alfonso-Pergamino	20.000.000	0	0	0
3252	5	431	11	Repav. Av. Drago Pdo.Pergamino	1.320.000	0	0	0
				1.1.2.14.00.042 - INSTITUTO DE LA VIVIENDA	2.266.897	0	0	0
1044	6	370	12	PERGAMINO 148 VIV	1.000.000	0	0	0
1068	6	370	12	PERGAMINO 66 VIV	481.966	0	0	0
12380	6	370	12	PERGAMINO 17 VIV	784.931	0	0	0
TOTAL				630 - Pila	14.341.000	0	0	0
				1.1.1.14.00.000 - MINISTERIO DE INFRAESTRUCTURA Y SERV	14.341.000	0	0	0
728	4	410	11	LMT 13,2 CASALINS - PILA, 50 KM Y VINCULACIONES -PILA	14.341.000	0	0	0

MEMORIAL 3742





15078

A-8/18-19 217

PROY	INC	FIN FUN	FTE FINAN	DENOMINACION	PROYECCIÓN AÑOS FUTUROS			
					2019	2020	2021	RESTO
TOTAL				638 - Pilar	59.234.500	0	0	0
				1.1.1.14.00.000 - MINISTERIO DE INFRAESTRUCTURA Y SERV	59.234.500	0	0	0
979	5	382	11	DESAGÜES PLUVIALES AFLUENTE AGUSTONI - PILAR	4.834.500	0	0	0
12322	5	310	11	CONSTRUCCIÓN Y PUESTA EN VALOR CENTROS DE ATEN	34.400.000	0	0	0
12322	5	310	13	CONSTRUCCIÓN Y PUESTA EN VALOR CENTROS DE ATEN	20.000.000	0	0	0
TOTAL				644 - Pínamar	19.120.000	0	0	0
				1.1.2.14.00.040 - DIRECCION DE VIALIDAD	19.120.000	0	0	0
3250	5	431	11	Constuc. Veredas y dársenas	11.520.000	0	0	0
3260	5	431	11	Estac. Av.Ostende Pdo. Pinamar	7.600.000	0	0	0
TOTAL				651 - Puán	17.041.000	0	0	0
				1.1.1.02.01.000 - PODER JUDICIAL - ADMINISTRACION DE JU	2.000.000	0	0	0
12390	4	120	11	Construcción Juzgado de Paz Puán - Bahía Blanca	2.000.000	0	0	0
				1.1.1.14.00.000 - MINISTERIO DE INFRAESTRUCTURA Y SERV	15.041.000	0	0	0
1868	4	410	11	ET PUÁN 132/33/13,2kV 15 MVA	14.341.000	0	0	0
	4	410	13	ET PUÁN 132/33/13,2kV 15 MVA	700.000	0	0	0
TOTAL				655 - Punta Indio	219.153	0	0	0
				1.1.1.14.00.000 - MINISTERIO DE INFRAESTRUCTURA Y SERV	219.153	0	0	0
2031	5	382	11	AMPLIACION RED CLOACAL EN VERONICA Y PIPINAS	219.153	0	0	0
TOTAL				658 - Quilmes	335.506;954	37.000.000	0	0
				1.1.1.02.01.000 - PODER JUDICIAL - ADMINISTRACION DE JU	18.000.000	0	0	0
1457	4	120	11	Ampliación del Edificio del Fuero Civil y Comercial de Quilmes	18.000.000	0	0	0
				1.1.1.14.00.000 - MINISTERIO DE INFRAESTRUCTURA Y SERV	263.975.800	37.000.000	0	0
706	5	341	13	RECUPERACIÓN Y PUESTA EN VALOR COLEGIO EMILIO DI	500.000	0	0	0
964	5	381	11	LIMPIEZA DE LOS ARROYOS DE LOS DESAGÜES PLUVIALE	3.126.000	0	0	0
2089	4	382	11	SANEAMIENTO DE LA CUENCA DE LOS ARROYOS SAN FRA	27.749.800	0	0	0
2214	4	310	11	HZGA DR. ISIDORO IRIARTE -ADECUACIÓN EDILICIA- QUIL	1.000.000	37.000.000	0	0
11800	5	310	11	CONSTRUCCIÓN Y PUESTA EN VALOR CAPS - AMBA	191.600.000	0	0	0
11800	5	310	13	CONSTRUCCIÓN Y PUESTA EN VALOR CAPS - AMBA	40.000.000	0	0	0
				1.1.2.07.00.014 - ORGANISMO PROVINCIAL DE INTEGRACION	35.171.154	0	0	0
12415	4	370	13	CENTRO INTEGRAL DE JUSTICIA ¿ ITATI - QUILMES	35.171.154	0	0	0
				1.1.2.14.00.040 - DIRECCION DE VIALIDAD	18.360.000	0	0	0
1331	5	431	11	Camino Gral. Belgrano desde 12 de Octubre hasta Monteverde -	660.000	0	0	0
1332	5	431	11	R.P. N°53 Tr. Av. Gob. Monteverde (R.P.4) Camino Gral. Belgra	4.700.000	0	0	0
2043	5	431	11	Reencapetado asfáltico de Corredores Viales	13.000.000	0	0	0
TOTAL				665 - Ramallo	30.760.000	0	0	0
				1.1.1.14.00.000 - MINISTERIO DE INFRAESTRUCTURA Y SERV	100.000	0	0	0
2139	4	440	11	ADECUACION DEL ARROYO DE LOS CUEROS - RAMALLO - I	100.000	0	0	0
				1.1.2.14.00.040 - DIRECCION DE VIALIDAD	30.660.000	0	0	0
1627	4	431	11	Camino 087-07 Tr. Acc. Sanchez-Ramallo	30.000.000	0	0	0
3253	5	431	11	56 Calles Pdo. Ramallo	165.000	0	0	0
3254	5	431	11	Conc. Asf. Pdo. Ramallo	165.000	0	0	0
3255	5	431	11	Pavim. 35 c. Pdo. Ramallo	330.000	0	0	0
TOTAL				672 - Rauch	16.128.585	0	0	0
				1.1.1.14.00.000 - MINISTERIO DE INFRAESTRUCTURA Y SERV	1.000	0	0	0
1994	4	382	11	PLANTA Y RED DE EXPLOTACION EN MIRANDA	1.000	0	0	0
				1.1.2.14.00.040 - DIRECCION DE VIALIDAD	1.716.000	0	0	0
1665	5	431	11	Camino 088-05 Tr. RP 30 Est. Egaña	1.650.000	0	0	0
2048	5	431	11	Acceso a Miranda	66.000	0	0	0
				1.1.2.14.00.042 - INSTITUTO DE LA VIVIENDA	14.411.585	0	0	0
11866	6	370	12	RAUCH 56 VIV	14.411.585	0	0	0
TOTAL				679 - Rivadavia	75.616.183	0	0	0

MENSAJE Nº 3742






EN PESOS

PROY	INC	FIN FUN	FTE FINAN	DENOMINACION	PROYECCIÓN AÑOS FUTUROS			
					2019	2020	2021	RESTO
729	4	410	11	1.1.1.14.00.000 - MINISTERIO DE INFRAESTRUCTURA Y SERV	45.616.183	0	0	0
1875	4	410	11	LMT 13,2 KV GONZÁLEZ MORENO-ROOSEVELT, 35 KM Y VI	341.000	0	0	0
1875	4	410	13	LMT 13,2KV RIVADAVIA - FORTÍN OLAVARRÍA, 26KM, AMPLI	8.341.000	0	0	0
2022	5	130	13	LMT 13,2KV RIVADAVIA - FORTÍN OLAVARRÍA, 26KM, AMPLI	14.700.000	0	0	0
3125	5	382	11	AYUDA FINANCIERA P/SALA CASAMIENTOS - RIVADAVIA	500.000	0	0	0
3143	4	440	11	REHABILITACIÓN Y MEJORAS DE LOS SERVICIOS DE CLOA	1.634.083	0	0	0
3144	4	440	11	ORDENAMIENTO HÍDRICO DEL CAMINO VILLA SENA - RIVA	72.000	0	0	0
3145	4	440	11	REFUERZO DE LOS TERRAPLENES DEL CANAL " LA DULCE	4.882.100	0	0	0
3239	4	440	11	ORDENAMIENTO HÍDRICO DEL CAMINO DE LA ZANJA - RIV	46.000	0	0	0
11148	4	440	11	ORDENAMIENTO HIDRICO CAMINO VALENTÍN GÓMEZ - GO	15.000.000	0	0	0
				ESTACION DE BOMBEO PARA LOS DESAGUES PLUVIALES	100.000	0	0	0
1687	4	431	11	1.1.2.14.00.040 - DIRECCION DE VIALIDAD	30.000.000	0	0	0
				Repav. RP Nº 70-Tr. RN Nº 33- Lte.La Pampa ETAPA II-Rivada	30.000.000	0	0	0
TOTAL				686 - Rojas	47.709.811	80.000.000	0	0
175	4	382	11	1.1.1.14.00.000 - MINISTERIO DE INFRAESTRUCTURA Y SERV	19.394.549	80.000.000	0	0
597	4	382	11	DESAGUES CLOACALES EN CARABELAS	1.000	0	0	0
938	4	440	11	DESAGÜES CLOACALES EN CARABELAS ETAPA II	15.073.549	0	0	0
2021	5	320	13	PUENTE A° SALADILLO DE LA VUELTA - ROJAS	3.220.000	0	0	0
12290	4	382	11	AYUDA FINANCIERA P/JARDÍN MATERNAL - ROJAS	1.000.000	0	0	0
				Desagües Pluviales Casco Urbano - Etapa II	100.000	80.000.000	0	0
3119	5	431	11	1.1.2.14.00.040 - DIRECCION DE VIALIDAD	18.150.000	0	0	0
11774	5	431	11	Terminación Pav. RP 45 - Rojas	10.560.000	0	0	0
11775	5	431	11	PAVIMENTO ASFALTICO Y CORDON CUNETAS EN LOCALIDA	1.980.000	0	0	0
11776	5	431	11	PAVIMENTACIÓN Y DESAGÜE PLUVIAL CALLE AZARA- ROJ	1.650.000	0	0	0
				REPAVIMENTACIÓN BARRIO CENTRO- ROJAS	3.960.000	0	0	0
3204	6	370	12	1.1.2.14.00.042 - INSTITUTO DE LA VIVIENDA	10.165.262	0	0	0
6699	6	370	12	ROJAS 25 VIV	9.412.741	0	0	0
				ROJAS 100 VIV	752.521	0	0	0
TOTAL				693 - Roque Pérez	23.267.900	0	0	0
746	4	382	11	1.1.1.14.00.000 - MINISTERIO DE INFRAESTRUCTURA Y SERV	23.267.900	0	0	0
3085	5	382	11	DESAGÜES PLUVIALES -ROQUE PÉREZ	1.104.900	0	0	0
				DESAGÜE PLUVIAL URBANO - BARRIO FONAVI - ETAPA II -	22.163.000	0	0	0
TOTAL				700 - Saavedra	1.000	0	0	0
177	4	382	11	1.1.1.14.00.000 - MINISTERIO DE INFRAESTRUCTURA Y SERV	1.000	0	0	0
				DESAGUES CLOACALES EN SAAVEDRA	1.000	0	0	0
1928	4	120	11	714 - Salto	73.977.392	0	0	0
				1.1.1.02.01.000 - PODER JUDICIAL - ADMINISTRACION DE JU	2.000.000	0	0	0
				Construcción del Juzgado de Paz de Salto	2.000.000	0	0	0
1310	4	382	11	1.1.1.14.00.000 - MINISTERIO DE INFRAESTRUCTURA Y SERV	51.841.300	0	0	0
1781	4	320	13	POZOS DE EXPLOTACION LOCALIDADES VARIAS ZONAS N	1.000	0	0	0
2265	4	382	11	CONSTRUCCIÓN JARDÍN MATERNAL - SALTO	200.000	0	0	0
12237	4	440	11	DESAGUES PLUVIALES EN SALTO II ETAPA	1.830.300	0	0	0
12323	4	440	11	Construcción del Puente Avenida Vergera	49.710.000	0	0	0
				Limpieza Canal Inés Indart	100.000	0	0	0
3064	4	431	11	1.1.2.14.00.040 - DIRECCION DE VIALIDAD	15.000.000	0	0	0
				Alteo y reconstrucción de terraplenes Cño 067-01 Tr. RP 191 - A	15.000.000	0	0	0
2292	6	370	12	1.1.2.14.00.042 - INSTITUTO DE LA VIVIENDA	5.136.092	0	0	0
3155	6	370	12	SALTO 34 VIV	318.724	0	0	0
				SALTO 109 LOTES - INFRA	4.817.368	0	0	0
TOTAL				721 - Saliqueó	13.690.145	0	0	0
				1.1.1.14.00.000 - MINISTERIO DE INFRAESTRUCTURA Y SERV	1.000.000	0	0	0

MENSAJE Nº 3742




PROYECTOS POR PARTIDO

EN PESOS

PROY	INC	FIN FUN	FTE FINAN	DENOMINACION	PROYECCIÓN AÑOS FUTUROS			
					2019	2020	2021	RESTO
2019	5	310	13	AYUDA FINANCIERA P/REFACCIÓN HOSPITAL MUNICIPAL - 1.1.2.14.00.042 - INSTITUTO DE LA VIVIENDA	1.000.000 12.690.145	0 0	0 0	0 0
1546	6	370	12	SALLIQUELO 20 VIV	8.725.517	0	0	0
11888	6	370	12	SALLIQUELO 16 VIV	3.964.628	0	0	0
TOTAL				728 - San Andrés de Giles	35.274.448	0	0	0
				1.1.1.14.00.000 - MINISTERIO DE INFRAESTRUCTURA Y SERV	29.532.448	0	0	0
1805	4	440	11	LIMPIEZA A° SAN ANDRÉS DE GILES	735.000	0	0	0
2163	4	382	11	AGUA POTABLE EN SAN FRANCISCO DE BELLOCO	28.747.448	0	0	0
2264	4	382	11	DESAGUES PLUVIALES EN LA LOCALIDAD - II ETAPA 1.1.2.14.00.040 - DIRECCION DE VIALIDAD	50.000 5.742.000	0 0	0 0	0 0
3101	5	431	11	Condón Cuneta S.A Giles	1.452.000	0	0	0
3102	5	431	11	Pav. Av. San Andres de Giles	990.000	0	0	0
3103	5	431	11	Amp. Alcant. Acc. Azcuenaga	99.000	0	0	0
3104	5	431	11	Estabiliz. Acc. Heavy	165.000	0	0	0
3105	5	431	11	Const. Rotonda Acc. Colón	3.036.000	0	0	0
TOTAL				742 - San Cayetano	21.420.000	0	0	0
				1.1.1.14.00.000 - MINISTERIO DE INFRAESTRUCTURA Y SERV	100.000	0	0	0
12312	4	440	11	Adecuación Arroyo Zabala 1.1.2.14.00.040 - DIRECCION DE VIALIDAD	100.000 21.320.000	0 0	0 0	0 0
1418	4	431	11	RP N° 75 Tramo RN N°228(Energia)- RP N° 85 (San Cayetano)	20.000.000	0	0	0
12456	5	431	11	PRY 3134 AMPLIACION Y PAVIMENTACION CIRCUITO AUTO	1.320.000	0	0	0
TOTAL				749 - San Fernando	65.859.470	0	0	0
				1.1.2.14.00.040 - DIRECCION DE VIALIDAD	990.000	0	0	0
3118	5	431	11	Renov. Adoquinado San Fernando 1.1.2.14.00.042 - INSTITUTO DE LA VIVIENDA	990.000 23.475.824	0 0	0 0	0 0
275	5	370	12	SAN FERNANDO 100 VIV	15.219.934	0	0	0
11862	6	370	12	SAN FERNANDO - INFRA P/1000 VIV 1.1.2.14.00.070 - COMITE DE CUENCA DEL RIO RECONQUIST	8.255.890 41.393.646	0 0	0 0	0 0
1471	4	381	11	ENTUBAMIENTO ARROYO TRÉS ORQUETAS Y ZANJON CAL	41.392.646	0	0	0
9217	4	381	11	Desagües Cloacales Barrios San Jorge Pte, Perón y San Martín	1.000	0	0	0
TOTAL				756 - San Isidro	17.130.300	0	0	0
				1.1.1.02.01.000 - PODER JUDICIAL - ADMINISTRACION DE JU	12.700.000	0	0	0
752	4	120	11	Obra Climatización Edificio Central Departamento Judicial de Sa	10.000.000	0	0	0
11803	4	120	11	Adecuación y refuncionalización de un sector en el complejo judi 1.1.1.14.00.000 - MINISTERIO DE INFRAESTRUCTURA Y SERV	2.700.000 4.430.300	0 0	0 0	0 0
	4	382	11	Desagues Pluviales en cuenca Calle Presidente Quintana	4.430.300	0	0	0
TOTAL				760 - San Miguel	248.556.326	80.452.440	0	0
				1.1.1.14.00.000 - MINISTERIO DE INFRAESTRUCTURA Y SERV	171.935.500	15.000.000	0	0
1784	4	320	13	CONSTRUCCIÓN CASA DEL NIÑO - SAN MIGUEL	200.000	0	0	0
1820	4	382	11	COMPLETAMIENTO RED CLOACAL ROSA MISTICA - SAN MI	60.000.000	0	0	0
3266	4	440	11	SANEAMIENTO ARROYO LOS BERROS - II ETAPA	50.235.500	15.000.000	0	0
11800	5	310	11	CONSTRUCCIÓN Y PUESTA EN VALOR CAPS - AMBA	42.400.000	0	0	0
11800	5	310	13	CONSTRUCCIÓN Y PUESTA EN VALOR CAPS - AMBA 1.1.2.14.00.040 - DIRECCION DE VIALIDAD	19.100.000 9.730.000	0 0	0 0	0 0
3084	5	431	11	Pavim. Pdo. S. Miguel	3.300.000	0	0	0
3132	5	431	11	Pavim. Pdo. S. Miguel	6.430.000	0	0	0
				1.1.2.14.00.070 - COMITE DE CUENCA DEL RIO RECONQUIST	66.890.826	65.452.440	0	0
9215	4	381	11	Desagües Cloacales Barrios Barrufaldi y Obligado ¿ Redes Fina	1.000	0	0	0
9229	4	381	11	Obra de Contención ¿ Reserva Natural Urbana "El Corredor"	1.000	0	0	0
11946	4	381	11	RED CLOACAL BARRIO BARRUFALDI - OBLIGADO Y ESTACI	66.888.826	65.452.440	0	0
TOTAL				763 - San Nicolás	341.528.515	40.935.200	0	0

MONSALTE 3742



15078


A-8/12-19 220



EN PESOS

PROY	INC	FIN FUN	FTE FINAN	DENOMINACION	PROYECCIÓN AÑOS FUTUROS			RESTO
					2019	2020	2021	
				1.1.1.11.02.000 - FONDO PROVINCIAL DE PUERTOS	100.800.000	40.935.200	0	0
101	4	432	12	OBRAS EJERCICIO 2018 DELEGACION PARANA INFERIOR	100.700.000	37.785.200	0	0
7178	4	432	12	OBRAS MENORES DELEGACIÓN PARANÁ INFERIOR	100.000	3.150.000	0	0
				1.1.1.14.00.000 - MINISTERIO DE INFRAESTRUCTURA Y SERV	152.767.271	0	0	0
2131	5	382	11	Desagües pluviales Ramal Teherán - San Nicolás	139.875.700	0	0	0
3092	5	382	11	COLECTOR CLOACAL NORTE Y ESTACIÓN ELEVADORA	5.001.673	0	0	0
3094	4	440	11	READECUACION DE LA DEFENSA DE LA LOCALIDAD DE LA	3.351.300	0	0	0
3230	5	382	11	RECAMBIO DE RED DE AGUA POTABLE EN BARRIOS VILLA	4.538.598	0	0	0
				1.1.1.16.00.000 - MINISTERIO DE JUSTICIA	8.889.407	0	0	0
3363	4	220	11	INFRAESTRUCTURA DE SERVICIO Y PUESTA EN VALOR UN	8.889.407	0	0	0
				1.1.2.14.00.042 - INSTITUTO DE LA VIVIENDA	79.071.837	0	0	0
11890	6	370	12	SAN NICOLAS 179 VIV	79.071.837	0	0	0
TOTAL				770 - San Pedro	301.815.000	0	0	0
				1.1.2.14.00.040 - DIRECCION DE VIALIDAD	301.815.000	0	0	0
	5	431	11	130 Cuadras Pdo. S. Pedro	990.000	0	0	0
3261	5	431	11	100 cuadras Pdo. San Pedro	825.000	0	0	0
12466	4	431	11	Repavimentación Camino RP 191(El. I) -Tr. RN 9 - Acc. a Sta Lu	300.000.000	0	0	0
TOTAL				778 - San Vicente	485.000	0	0	0
				1.1.1.14.00.000 - MINISTERIO DE INFRAESTRUCTURA Y SERV	485.000	0	0	0
750	4	382	11	DESAGÜES PLUVIALES EN ALEJANDRO KORN -SAN VICEN	485.000	0	0	0
TOTAL				791 - Tandil	76.998.985	0	0	0
				1.1.1.14.00.000 - MINISTERIO DE INFRAESTRUCTURA Y SERV	50.000.000	0	0	0
2273	5	410	11	Nueva ET Tandil industrial y vinculación	50.000.000	0	0	0
				1.1.2.14.00.042 - INSTITUTO DE LA VIVIENDA	26.998.985	0	0	0
1752	6	370	12	TANDIL 50 VIV	26.998.985	0	0	0
TOTAL				798 - Tapalqué	51.707.312	0	0	0
				1.1.2.14.00.040 - DIRECCION DE VIALIDAD	35.000.000	0	0	0
1403	4	431	11	Repav. RP N°51-Tr. 25 de Mayo-Tapalqué ETAPA I	35.000.000	0	0	0
				1.1.2.14.00.042 - INSTITUTO DE LA VIVIENDA	16.707.312	0	0	0
467	6	370	12	TAPALQUE 4 VIV	9.810.987	0	0	0
11868	6	370	12	TAPALQUE 48 VIV	6.896.325	0	0	0
TOTAL				806 - Tigre	1.793.000	30.000.000	0	0
				1.1.1.14.00.000 - MINISTERIO DE INFRAESTRUCTURA Y SERV	1.000.000	30.000.000	0	0
2218	4	310	11	HZGA M. V. DE MARTÍNEZ -ADECUACIÓN EDILICIA- TIGRE	1.000.000	30.000.000	0	0
				1.1.2.14.00.040 - DIRECCION DE VIALIDAD	792.000	0	0	0
	5	431	11	PLAN. PAV. 2017 - ET 4 TIGRE	792.000	0	0	0
				1.1.2.14.00.070 - COMITE DE CUENCA DEL RIO RECONQUIST	1.000	0	0	0
9207	4	381	11	130 Viviendas - Reasentamientos Ribera del Arroyo Las Tunas	1.000	0	0	0
TOTAL				812 - Tordillo	18.452.349	0	0	0
				1.1.1.14.00.000 - MINISTERIO DE INFRAESTRUCTURA Y SERV	2.820.800	0	0	0
747	4	382	11	DESAGÜE PLUVIAL BARRIO EX RP N° 56 -TORDILLO	2.820.800	0	0	0
				1.1.2.14.00.042 - INSTITUTO DE LA VIVIENDA	15.631.549	0	0	0
12449	6	370	12	TORDILLO 14 VIV	15.631.549	0	0	0
TOTAL				819 - Tornquist	5.499.448	0	0	0
				1.1.1.14.00.000 - MINISTERIO DE INFRAESTRUCTURA Y SERV	5.499.448	0	0	0
748	4	382	11	DESAGÜES PLUVIALES EN SIERRA DE LA VENTANA -TORN	2.077.800	0	0	0
1995	4	382	11	OPTIMIZACION DE AGUA POTABLE EN SALDUNGARAY	1.000	0	0	0
2444	4	382	11	OPTIMIZACION DE LA PLANTA DE TRATAMIENTO DE LIQUI	3.420.648	0	0	0
TOTAL				826 - Trenque Lauquen	53.845.624	0	0	0
				1.1.1.14.00.000 - MINISTERIO DE INFRAESTRUCTURA Y SERV	200.000	0	0	0
12371	4	440	11	Puente Ferroviario del Bajo Sangla	100.000	0	0	0

MENSAJE N° 3742




15078



EN PESOS

PROY	INC	FIN FUN	FTE FINAN	DENOMINACION	PROYECCIÓN AÑOS FUTUROS			
					2019	2020	2021	RESTO
12421	4	440	11	Reparación de Estribos de Punte, Canal entre Hinojo Chico e H	100.000	0	0	0
				1.1.2.14.00.042 - INSTITUTO DE LA VIVIENDA	53.645.624	0	0	0
11943	6	370	12	TRENQUE LAUQUEN 80 VIV	53.645.624	0	0	0
TOTAL				833 - Tres Arroyos	76.903.202	4.000.000	0	0
				1.1.1.14.00.000 - MINISTERIO DE INFRAESTRUCTURA Y SERV	39.165.821	4.000.000	0	0
193	4	382	11	PLANTA DEPURADORA Y RED DE DESAGUES CLOACALES	35.182.921	4.000.000	0	0
947	4	440	11	PUNTE SOBRE ARROYO DEL MEDIO SOBRE CALLE ROCA	3.981.900	0	0	0
8694	4	382	11	AGUA POTABLE EN CLAROMECO - ETAPA I	1.000	0	0	0
				1.1.2.14.00.040 - DIRECCION DE VIALIDAD	4.950.000	0	0	0
12463	5	431	11	PRY 3271- CONSTRUCC PAVIMENTO ASF Y CORDON CUNE	4.950.000	0	0	0
				1.1.2.14.00.042 - INSTITUTO DE LA VIVIENDA	32.787.381	0	0	0
3169	6	370	12	TRES ARROYOS 21 VIV	10.711.279	0	0	0
12255	6	370	12	TRES ARROYOS 35 VIV	22.076.102	0	0	0
TOTAL				840 - Tres de Febrero	143.100.000	30.000.000	0	0
				1.1.1.14.00.000 - MINISTERIO DE INFRAESTRUCTURA Y SERV	134.600.000	30.000.000	0	0
1737	4	310	13	HZGA DR. R. CARRILLO - READECUACIÓN ELÉCTRICA- TRE	1.000.000	0	0	0
2220	4	310	11	HZGA DR. R. CARRILLO - ADECUACIÓN EDILICIA- TRES DE F	1.000.000	30.000.000	0	0
11800	5	310	11	CONSTRUCCIÓN Y PUESTA EN VALOR CAPS - AMBA	122.600.000	0	0	0
11800	5	310	13	CONSTRUCCIÓN Y PUESTA EN VALOR CAPS - AMBA	10.000.000	0	0	0
				1.1.2.14.00.040 - DIRECCION DE VIALIDAD	8.500.000	0	0	0
2168	5	431	11	Puesta en valor Av. Gaona - Tres de Febrero	8.500.000	0	0	0
TOTAL				854 - 25 de Mayo	25.250.000	0	0	0
				1.1.1.14.00.000 - MINISTERIO DE INFRAESTRUCTURA Y SERV	250.000	0	0	0
944	4	440	11	ADECUACIÓN CANAL EXISTENTE ENTRE ARROYO EL GAT	250.000	0	0	0
				1.1.2.14.00.040 - DIRECCION DE VIALIDAD	25.000.000	0	0	0
1453	4	431	12	Pav. Camino 109-14 Tr. Est.Valdes-Esc.Agrup. Inchausti-25 de	15.000.000	0	0	0
1680	4	431	11	RP Nº 46 Tramo RP Nº51-Estación Araujo-25 de Mayo	10.000.000	0	0	0
TOTAL				861 - Vicente López	131.004.000	0	0	0
				1.1.1.14.00.000 - MINISTERIO DE INFRAESTRUCTURA Y SERV	127.704.000	0	0	0
2003	5	440	11	Ramal Madero al aliviador Holmberg - Vicente López	50.000	0	0	0
2092	4	440	11	ADECUACION Y LIMPIEZA DE CONDUCTOS DE LA CUENCA	500.000	0	0	0
2118	5	382	11	Aliviador Cuenca Holmberg por calle Lavalle - Vicente López	127.154.000	0	0	0
				1.1.2.14.00.040 - DIRECCION DE VIALIDAD	3.300.000	0	0	0
2038	5	431	11	Obra de Pavimentación, demarcación horizontal y señalización v	3.300.000	0	0	0
TOTAL				868 - Villa Gesell	4.426.493	0	0	0
				1.1.1.14.00.000 - MINISTERIO DE INFRAESTRUCTURA Y SERV	4.426.493	0	0	0
1311	4	382	11	AMPLIACION RED DE AGUA POTABLE EN LAS GAVIOTAS E	1.000	0	0	0
1312	4	382	11	AMPLIACION RED DE AGUA POTABLE EN MAR AZUL ETAPA	1.000	0	0	0
2169	5	382	11	CONSTRUCCION DE RED COLECTORA CLOACAL EN LA ZO	4.424.493	0	0	0
TOTAL				875 - Villarino	25.744.300	0	0	0
				1.1.1.14.00.000 - MINISTERIO DE INFRAESTRUCTURA Y SERV	17.204.300	0	0	0
11840	5	382	11	Desagües Pluviales Pedro Luro II Etapa	8.204.300	0	0	0
11960	5	410	11	Red de Gas Barrio El Otondo en Pedro Luro - Municipio de Villari	9.000.000	0	0	0
				1.1.2.14.00.040 - DIRECCION DE VIALIDAD	2.870.000	0	0	0
11802	5	431	11	PAVIMENTO EN VARIAS LOCALIDADES PDO VILLARINO	2.870.000	0	0	0
				1.1.2.14.00.042 - INSTITUTO DE LA VIVIENDA	5.670.000	0	0	0
2060	6	370	12	VILLARINO 20 VIV	5.670.000	0	0	0
TOTAL				882 - Zárate	5.995.602	0	0	0
				1.1.1.14.00.000 - MINISTERIO DE INFRAESTRUCTURA Y SERV	100.000	0	0	0
12461	4	382	11	Conducto Derivador de la Av. Comercio - Zárate	100.000	0	0	0
				1.1.2.14.00.042 - INSTITUTO DE LA VIVIENDA	5.895.602	0	0	0



A-2/12-19 222




15078

EN PESOS

PROY	INC	FIN FUN	FTE FINAN	DENOMINACION	PROYECCIÓN AÑOS FUTUROS			RESTO
					2019	2020	2021	
384	6	370	12	ZARATE 80 VIV .	5.895.602	0	0	0
TOTAL				889 - Varios Municipios	13.630.322.362	7.982.898.635	1.702.000.000	926.000.000
				1.1.1.14.00.000 - MINISTERIO DE INFRAESTRUCTURA Y SERV	5.575.999.112	4.116.861.000	850.000.000	500.000.000
				REACONDICIONAMIENTO Y PUESTA EN MARCHA DE LAS E	55.000	0	0	0
724	4	440	11	LMT 33 KV BALCARCE-SAN MANUEL, 77KM Y VINCULACION	29.231.000	0	0	0
730	4	410	11	LMT 33 KV BALCARCE-SAN MANUEL, 77KM Y VINCULACION	14.000.000	0	0	0
730	4	410	13	LMT 33 KV BARKER- JUAN N. FERNÁNDEZ, 45 KM Y VINCUL	49.601.000	0	0	0
731	4	410	11	LMT 33 KV BARKER- JUAN N. FERNÁNDEZ, 45 KM Y VINCUL	14.000.000	0	0	0
731	4	410	13	LMT 33 KV ROJAS- ASCENSIÓN, 39 KM, EETT 33/13,2 KV EN	4.341.000	0	0	0
732	4	410	11	Remodelación de las Obras de Tomas y Reconstrucción de Pue	200.000	0	0	0
751	4	440	11	LIMPIEZA DE ARROYOS Y CANALES EN LA PROVINCIA-VS	17.949.800	0	0	0
937	4	440	11	CANALIZACIÓN ARROYO EL GATO III ETAPA - VS.PS.	6.967.500	0	0	0
943	4	440	11	AMPLIACIÓN DEL CAUCE SECUNDARIO DEL CANAL 9 - V ET	10.251.500	0	0	0
952	4	440	11	DESAGUES PLUVIALES EN LA CUENCA DEL ARROYO MALD	53.982.100	35.000.000	10.000.000	0
	4	382	11	ADECUACION DE LOS ARROYOS RODRIGUEZ Y DON CARL	27.940.500	0	0	0
1094	4	382	11	ADECUACION DE LOS ARROYOS CARNAVAL Y MARTIN - LA	51.094.900	40.000.000	10.000.000	0
1099	4	382	11	DESAGUES PLUVIALES EN CUENCA ZOOLOGICO - LA PLAT	72.463.900	0	0	0
1120	5	342	11	RESTAURACIÓN Y PUESTA EN VALOR OBRAS PATRIMONIO	6.000.000	5.000.000	0	0
1120	5	342	13	RESTAURACIÓN Y PUESTA EN VALOR OBRAS PATRIMONIO	4.000.000	0	0	0
1459	4	130	11	RECUPERACIÓN Y PUESTA EN VALOR ESPACIOS P/LA ME	5.500.000	5.000.000	0	0
1459	4	130	13	RECUPERACIÓN Y PUESTA EN VALOR ESPACIOS P/LA ME	3.480.000	5.000.000	0	0
1741	4	320	13	OBRAS VARIAS ESPACIOS PARA LA DEFENSA DE LOS DER	500.000	2.000.000	0	0
1785	4	210	11	REFACCIONES EDILICIAS EDIFICIOS SEGURIDAD -ALQJAMI	49.520.000	30.000.000	0	0
1785	4	210	13	REFACCIONES EDILICIAS EDIFICIOS SEGURIDAD -ALQJAMI	40.000.000	20.000.000	0	0
1801	4	440	11	SANEAMIENTO A° LOS BERROS - I ETAPA	26.445.200	10.000.000	0	0
1849	4	382	11	DETECCIÓN, REHABILITACIÓN, REESTRUCTURACIÓN DE I	1.000	0	0	0
1850	4	382	11	PUESTA EN VALOR DE OBRAS DE INFRAESTRUCTURA DE	1.000	0	0	0
2011	4	382	11	DIAGNÓSTICO Y SOLUCIÓN DE LA PROBLEMÁTICA DE FUN	1.000	0	0	0
2016	4	440	11	Limpieza conductos de desagues pluviales Arroyo Galindez - LA	6.000.000	0	0	0
2017	5	382	11	ASISTENCIA FINANCIERA A DISTINTOS MUNICIPIOS	80.347.089	0	0	0
2105	5	310	11	AYUDAS FINANCIERAS P/OBRAS MUNICIPALES DE SALUD	38.500.000	10.000.000	0	0
2105	5	310	13	AYUDAS FINANCIERAS P/OBRAS MUNICIPALES DE SALUD	9.700.000	10.000.000	0	0
2106	5	342	11	AYUDAS FINANCIERAS P/OBRAS MUNICIPALES DE CULTUR	1.000.000	2.000.000	0	0
2106	5	342	13	AYUDAS FINANCIERAS P/OBRAS MUNICIPALES DE CULTUR	7.000.000	8.000.000	0	0
	5	390	11	AYUDAS FINANCIERAS P/OBRAS MUNICIPALES DE DEPOR	21.700.000	2.000.000	0	0
	5	390	13	AYUDAS FINANCIERAS P/OBRAS MUNICIPALES DE DEPOR	30.000.000	8.000.000	0	0
2228	5	440	11	SANEAMIENTO ARROYOS DARRAGUEIRA Y LAS TUNAS	114.742.200	0	0	0
2248	4	440	11	CONSTRUCCIÓN DE LOS PUENTES ROMERO Y BEGUERIE -	107.156.300	70.000.000	10.000.000	0
2341	4	440	11	ESTUDIO Y PROYECTO CONSTRUCCION SISTEMA DE COM	280.000	0	0	0
2344	4	130	11	REMODELACIÓN DELEGACIONES REGISTRO DE LAS PERS	1.000.000	2.000.000	0	0
2344	4	130	13	REMODELACIÓN DELEGACIONES REGISTRO DE LAS PERS	2.000.000	0	0	0
2415	5	130	11	AYUDAS FINANCIERAS P/OBRAS MUNICIPALES DE LA ADMI	23.500.000	10.000.000	0	0
2415	5	130	13	AYUDAS FINANCIERAS P/OBRAS MUNICIPALES DE LA ADMI	15.900.000	10.000.000	0	0
2416	4	440	11	ESTUDIO DE ACTUALIZACION Y MEJORAMIENTO DEL PLAN	950.000	0	0	0
2432	4	440	11	LIMPIEZA ARROYO PERGAMINO - ETAPAS I, II Y III	3.069.300	0	0	0
2433	4	440	11	LIMPIEZA RIO SALTO - ETAPAS I Y II	1.400.000	0	0	0
2434	4	440	11	LIMPIEZA RIO ARRECIFES - ETAPAS I, II Y III	10.000	0	0	0
2574	4	382	11	RENOVACION DE REDES PRIMARIAS DE AGUA POTABLE Y	36.740.223	0	0	0
2716	4	440	11	OBRAS DE EMERGENCIA HIDRÁULICA - VARIOS PARTIDOS	33.454.000	30.000.000	20.000.000	0
3077	4	440	11	LIMPIEZA Y CONFORMACION ARROYO LAS GARZAS - NAVA	10.000	0	0	0
3078	4	381	13	SANEAMIENTO AMBIENTAL CUENCA MATANZA RIACHUELO	72.007.285	0	0	0

mensaje N° 3742





15078

EN PESOS

PROY	INC	FIN FUN	FTE FINAN	DENOMINACION	PROYECCIÓN AÑOS FUTUROS			
					2019	2020	2021	RESTO
3088	5	342	11	RECUPERACIÓN Y PUESTA VALOR OBRAS PATRIMONIO A	14.000.000	0	0	0
3088	5	342	13	RECUPERACIÓN Y PUESTA VALOR OBRAS PATRIMONIO A	16.000.000	30.000.000	0	0
3088	5	381	11	LIMPIEZA DE CURSOS DE AGUA	516.992.715	361.890.000	0	0
3095	5	320	11	AYUDAS FINANCIERAS P/OBRAS MUNICIPALES DE DESAR	4.000.000	5.000.000	0	0
3095	5	320	13	AYUDAS FINANCIERAS P/OBRAS MUNICIPALES DE DESAR	21.000.000	5.000.000	0	0
3146	4	440	11	ORDENAMIENTO HÍDRICO DEL CAMINO LÍMITE DE LOS PA	1.419.200	0	0	0
3237	4	440	11	ORDENAMIENTO HIDRICO CAMINO CÓNDRARCO - RUTA NA	880.000	0	0	0
7151	4	381	11	PUENTES EN VIAS DEL FERROCARRIL GRAL. SAN MARTIN	168.600	0	0	0
7765	4	310	11	OBRAS GENERALES ADECUACIÓN HOSPITALES PROVINCI	58.000.000	30.000.000	0	0
7765	4	310	13	OBRAS GENERALES ADECUACIÓN HOSPITALES PROVINCI	47.600.000	20.000.000	0	0
7916	4	130	11	OBRAS VARIAS EDIFICIO Y DEPENDENCIAS MINISTERIO D	1.000.000	15.000.000	0	0
7916	4	130	13	OBRAS VARIAS EDIFICIO Y DEPENDENCIAS MINISTERIO D	2.000.000	15.000.000	0	0
8148	4	410	11	LMT 33 KV BELGRANO-CASALINS	4.341.000	0	0	0
8148	4	440	11	SANEAMIENTO AMBIENTAL Y CONTROL DE INUNDACIONE	42.585.000	6.500.000	0	0
8148	4	382	11	OBRAS VARIAS DE AGUA POTABLE	1.000	0	0	0
11601	4	382	11	OBRAS VARIAS DE DESAGÜES CLOACALES	1.000	0	0	0
11693	4	370	11	Transformación Urbana del Area Metropolitana de Bs. As (AMBA	150.000.000	462.000.000	0	0
11703	4	440	11	PROYECTO DE APOYO A GESTIÓN INTEGRADA DE LA CUE	595.000.000	1.110.400.000	700.000.000	500.000.000
11708	4	440	11	PROYECTO DE DRENAJE Y CONTROL DE INUNDACIONES E	196.000.000	400.000.000	100.000.000	0
11804	4	370	11	INFRAESTRUCTURA HABITACIONAL Y MEJORAMIENTO BA	1.465.000.000	354.000.000	0	0
11805	5	370	11	OBRAS DE INFRAESTRUCTURA HABITACIONAL Y MEJORA	470.000.000	457.000.000	0	0
11897	4	381	11	Estudio y Proyecto Técnico Canalización sobre el Río Luján	2.340.000	0	0	0
12271	4	381	11	Puesta en valor de las obras de arte del Canal 1	3.890.000	0	0	0
12272	4	381	11	Puesta en valor de obras de arte del Canal 9 y 12	3.750.000	0	0	0
12273	4	381	11	Puesta en valor de obras de arte en el Canal 2	4.750.000	0	0	0
12285	4	440	11	Adecuación y Limpieza del Río Arrecifes - Etapa IV	41.890.000	17.811.000	0	0
12286	4	440	11	Adecuación y Limpieza del Río Arrecifes - Etapa V	37.338.000	15.960.000	0	0
12316	4	440	11	Adecuación del Canal N° 11	100.000	0	0	0
12317	4	381	11	Adecuación del Arroyo Santa Catalina y Canal Padre Mujica	100.000	0	0	0
12322	5	310	11	CONSTRUCCIÓN Y PUESTA EN VALOR CENTROS DE ATEN	428.479.300	290.000.000	0	0
12322	5	310	13	CONSTRUCCIÓN Y PUESTA EN VALOR CENTROS DE ATEN	266.020.700	186.000.000	0	0
12376	4	310	11	PUESTA EN VALOR LOCALES P/ RESONADORES MAGNÉTI	49.500.000	21.300.000	0	0
12420	4	381	11	Puesta en valor de obras de arte en el Canal 9 del Hm. 417.50 al	4.610.000	0	0	0
12460	4	440	11	Elaboración de Estudios y Proyecto en la Provincia	33.249.800	0	0	0
				1.1.2.14.00.040 - DIRECCION DE VIALIDAD	5.143.956.200	1.842.721.407	0	0
				Ruta Provincial 6 y Obras Complementarias	10.000.000	0	0	0
895	4	431	11	Repav. R.P. 51 Tr. RN 8 Arrecifes- RN 7- Arrecifes-C. de Areco-	25.000.000	0	0	0
895	4	431	12	Repav. R.P. 51 Tr. RN 8 Arrecifes- RN 7- Arrecifes-C. de Areco-	25.000.000	0	0	0
904	4	431	12	Repav. RP 88 Tr. RP 77- Necochea	10.000.000	0	0	0
907	4	431	12	Repav. R.P. N° 11- Tr. La Plata- Bavio	112.000.000	0	0	0
920	4	431	11	Repavimentacion R.P. N°67	25.000.000	0	0	0
920	4	431	12	Repavimentacion R.P. N°67	20.000.000	0	0	0
1136	4	431	11	RP N° 227- Tramo RN N°226- Loberia-Balcarce	25.000.000	0	0	0
1219	4	431	11	R.P. N°51- Tr. R.N 9- La Violeta (22km)- Ramallo-Pergamino	35.000.000	0	0	0
1219	4	431	12	R.P. N°51- Tr. R.N 9- La Violeta (22km)- Ramallo-Pergamino	23.000.000	0	0	0
1221	4	431	12	R.P.N°6 Tr.RPN° 215- La Plata (42km) La Plata-Berisso	50.000.000	0	0	0
1225	4	431	12	RP N°6- Tr. RP N° 24- RN N°8-Gral. Rodriguez-Luján-Pilar-E.de I	26.600.000	0	0	0
1228	4	431	11	RN N°25- Tr. RN N°8- RN N°9- Pilar- Escobar	15.000.000	0	0	0
1228	4	431	12	RN N°25- Tr. RN N°8- RN N°9- Pilar- Escobar	10.000.000	0	0	0
1229	4	431	11	RP N° 8 Tr. J.C.Paz- Pilar- ETAPA I	15.000.000	0	0	0
1231	4	431	12	REPAVIMENTACIÓN R.P.N°4	10.000.000	0	0	0




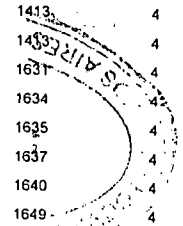
15078

EN PESOS



A-8/12-18 224

PROY	INC	FIN FUN	FTE FINAN	DENOMINACION	PROYECCIÓN AÑOS FUTUROS			
					2019	2020	2021	RESTO
1231	4	431	13	REPAVIMENTACIÓN R.P.Nº4	123.000.000	0	0	0
1345	4	431	11	RP Nº 50- Tr. Gral Arenales-Vedia (35km)	15.000.000	0	0	0
1346	4	431	12	Pavimentación R.P.58- Tr. Ezeiza E.Echeverría	70.000.000	0	0	0
1413	4	431	11	RP Nº60 Tr. RN 33- Lte.La Pampa ETAPA II-Guamini-Carhué	15.000.000	0	0	0
1433	4	431	12	RP Nº60 Tr. RN 33- Lte.La Pampa ETAPA II-Guamini-Carhué	41.000.000	0	0	0
1631	4	431	12	RP Nº30-Tr. RP 191-RN Nº 188-Chacabuco-Rojas	81.000.000	0	0	0
1634	4	431	11	RP Nº 201-Tr. Av.Gral Paz-Cno del Buen Ayre- ETAPA I y Distr.	20.000.000	0	0	0
1635	4	431	11	RP Nº 24-Tr. RP 6-RN 7- ETAPA I- J.C.Paz, Gral. Rodriguez y M	20.000.000	0	0	0
1637	4	431	11	RN Nº25 Tr. RN Nº8-RN Nº 7- ETAPA I-Piñar-Moreno	20.000.000	0	0	0
1640	4	431	11	Reacondicionam. e Iluminación en intersecciones: RP Nº4; RP N	15.000.000	0	0	0
1649	4	431	11	RP Nº215 Tr.Brandsen-RP Nº41 (55km) Brandsen-Cañuelas-S.	10.000.000	0	0	0
1655	4	431	11	R.P.Nº 36 TR. Distrib.Fcio Varela-Rot Alpargatas ETAPA II	15.000.000	0	0	0
1658	4	431	11	R.P.Nº 41 Tr. R.P.Nº2-Lte. Gral.Belgrano-Pdo. Pila-Castelli	50.000.000	0	0	0
1674	4	431	11	RP Nº 65 Tr. RN 5-RN 226 ETAPA I- 9de Julio-Bolivar	15.000.000	0	0	0
1694	4	431	11	RP Nº60 Tr. RN Nº 33-Lte.La Pampa(91km) Guamini-Carhué	20.000.000	0	0	0
1695	4	431	11	RP Nº 51- Tr.Pringles-Cno 007-10 (ex RN 3) ETAPA I- Cnel Prin	251.000.000	0	0	0
2032	5	431	11	R.P.Nº67 Tr. RP 85-RN Nº33 ETAPA II-C.Suarez-Pigüe	15.000.000	0	0	0
2033	5	431	11	Paso a Nivel bajo vías del Ferrocarril Belgrano y Calle Sarratea	660.000	0	0	0
2309	4	431	11	Ampliación Calle Sarratea- San Martín-San Isidro	660.000	0	0	0
2310	4	431	11	RP 11 Segunda Calzada Gral. Conesa-San Clemente (Prog. Km	1.000.000	353.563.849	0	0
2312	4	431	11	RP 56 Segunda Calzada Gral. Conesa-Gral. Madariaga (Prog. K	1.000.000	1.255.481.081	0	0
8453	4	431	11	RP 11 Segunda Calzada San Clemente-Mar de Ajó (Prog. Km 3	1.000.000	59.969.345	0	0
8453	4	431	12	Obras en la red vial	75.500.000	0	0	0
12443	4	431	11	Obras en la red vial	314.396.200	0	0	0
12450	4	431	11	¿Pavimentación, Repavimentación y Obras Complementarias en	3.300.000.000	0	0	0
12451	4	431	11	Puesta en valor Corredor perimetral Lanús Lte. Mun Lomas de Z	111.000.000	84.911.711	0	0
				Repavimentación RP 16 Tr. RP 58-RP 210- FONPLATA- Pdos.	106.140.000	88.795.421	0	0
				1.1.2.14.00.042 - INSTITUTO DE LA VIVIENDA	57.512.325	0	0	0
1061	6	370	12	COMPLETAMIENTO OBRAS VARIAS	20.000.000	0	0	0
2227	6	370	12	COMPLETAMIENTO OBRAS VARIAS	4.512.325	0	0	0
2230	6	370	12	COMPLETAMIENTO OBRAS VARIAS	16.000.000	0	0	0
2233	6	370	12	COMPLETAMIENTO OBRAS VARIAS	1.000.000	0	0	0
6710	6	370	12	ASISTENCIA FINANCIERA A PERSONAS	5.000.000	0	0	0
7008	6	370	12	COMPLETAMIENTO OBRAS VARIAS	10.000.000	0	0	0
				COMPLETAMIENTO OBRAS VARIAS	1.000.000	0	0	0
				1.1.2.14.00.070 - COMITE DE CUENCA DEL RIO RECONQUIST	243.330.765	303.316.228	0	0
1462	4	381	11	CAÑERÍA DE AGUA POTABLE - RED PRIMARIA DE AGUA - A	71.364.446	69.831.948	0	0
2080	4	381	11	CAMINOS DE BORDE AREA PILOTO	171.964.319	233.484.280	0	0
9227	4	381	11	Limpieza de márgenes y cursos de agua	1.000	0	0	0
9232	4	381	11	Camino de la Ribera Río Reconquista - Paso del Rey (4 Km.)	1.000	0	0	0
				1.1.2.20.00.050 - DIRECCION GENERAL DE CULTURA Y EDUC	1.538.587.000	0	0	0
2412	5	341	13	PRY 2412 - FONDO PROVINCIAL DE EDUCACION	250.000	0	0	0
3020	5	341	13	PRY 3020 - FONDO PROVINCIAL DE EDUCACION	250.000	0	0	0
8066	5	341	13	PRY 8066 - DIRECCION PROVINCIAL DE INFRAESTRUCTUR	1.000.000	0	0	0
8067	5	341	13	PRY 8067 - DIRECCION PROVINCIAL DE INFRAESTRUCTUR	1.087.000	0	0	0
9138	4	341	11	PRY 9138 - DIRECCION PROVINCIAL DE INFRAESTRUCTUR	1.536.000.000	0	0	0
				2.0.0.08.00.900 - BANCO DE LA PROVINCIA DE BUENOS AIRE	1.070.936.960	1.720.000.000	852.000.000	426.000.000
11736	4	472	12	REMODELACION SUCURSALES VARIAS	1.070.936.960	1.720.000.000	852.000.000	426.000.000
TOTAL				999 - Provincia de Buenos Aires	344.815.893	7.500.000	0	0
				1.1.1.09.00.000 - CONTADURIA GENERAL	42.042.893	0	0	0
11597	3	160	11	Implement del Sistema Integrado de Gestión y Administración Fi	42.041,893	0	0	0



MENSAJE Nº 3742

PROVINCIA DE BUENOS AIRES

DIRECCIÓN PROVINCIAL DE PRESUPUESTO PÚBLICO

15078

PRESUPUESTO GENERAL EJERCICIO 2019


PROYECTOS POR PARTIDO

A-8/18-19



EN PESOS

PROY	INC	FIN FUN	FTE FINAN	DENOMINACION	PROYECCIÓN AÑOS FUTUROS			
					2019	2020	2021	RESTO
11597	4	160	11	Implement del Sistema Integrado de Gestión y Administración Fi	1.000	0	0	0
				1.1.1.12.00.000 - MINISTERIO DE SALUD	20.000.000	0	0	0
				Remodelaciones hospitalarias de la provincia de Buenos Aires	20.000.000	0	0	0
				1.1.1.17.00.000 - MINISTERIO DE SEGURIDAD	28.000.000	7.500.000	0	0
				Obras Varias	8.500.000	5.000.000	0	0
				1.1.1.18.00.000 - MINISTERIO DE DESARROLLO SOCIAL	70.600.000	0	0	0
				CONSTRUCCION Y REFACCION EDIFICIOS CORRESPONDI	70.600.000	0	0	0
				1.1.2.07.00.014 - ORGANISMO PROVINCIAL DE INTEGRACION	184.172.000	0	0	0
				MEJORAMIENTO VIVIENDAS	43.000.000	0	0	0
				EQUIPAMIENTO COMUNITARIO	21.000.000	0	0	0
				RELOCALIZACIONES	120.172.000	0	0	0
				1.1.2.14.00.070 - COMITE DE CUENCA DEL RIO RECONQUIST	1.000	0	0	0
				Calles Principales a Repavimentar entre Ruta 4 y Camino de Bor	1.000	0	0	0
9231	4	381	11					
TOTAL GENERAL					28.517.951.176	15.067.105.651	6.363.521.000	1.463.908.294



142



GOBIERNO DE LA PROVINCIA DE BUENOS AIRES

Hoja Adicional de Firmas
Anexo

Número:

Referencia: Ley N° 15.078

El documento fue importado por el sistema GEDO con un total de 164 pagina/s.